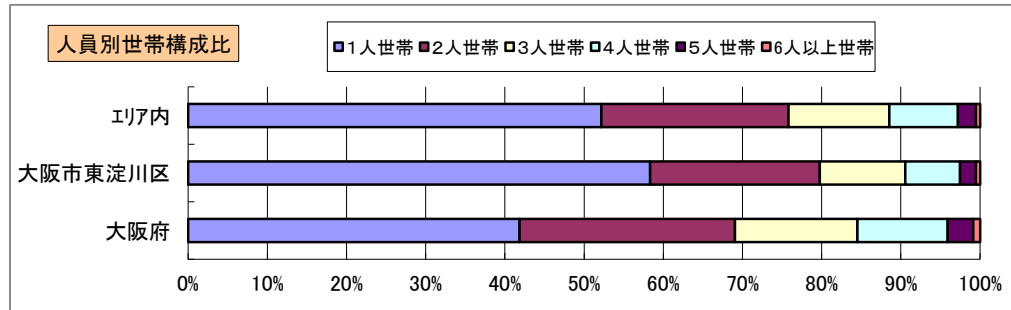
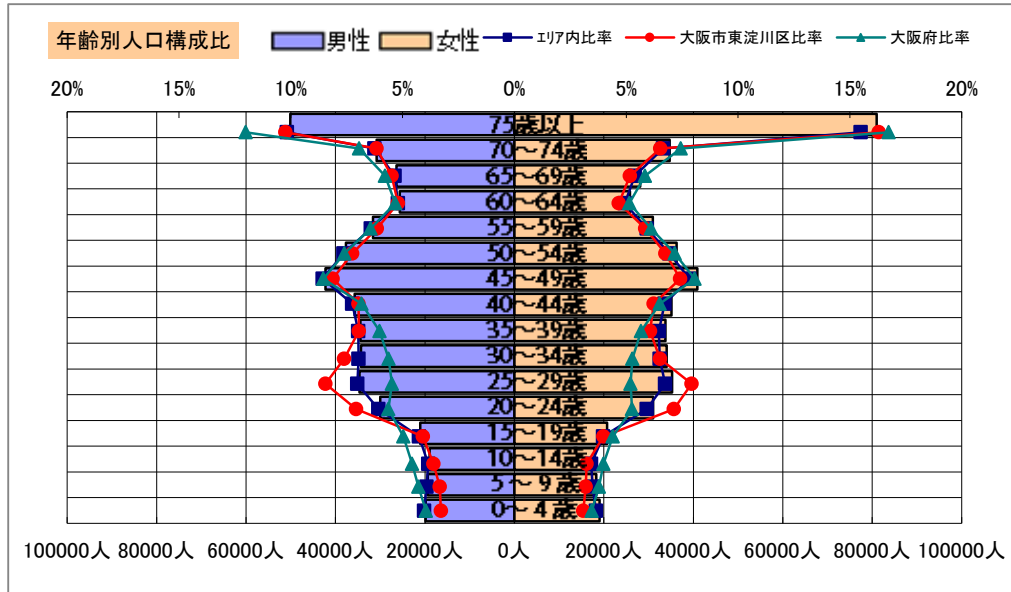


基本分析

調査地点 大阪府大阪市東淀川区下新庄五丁目 エリア範囲 半径2km 半径3km 半径5km



データ名	人口				
	半径2km	半径3km	半径5km	大阪市東淀川区	大阪府
人口総数	160,694	367,256	1,053,465	177,120	8,837,685
男人口	78,485	180,279	512,372	86,660	4,235,956
女人口	82,209	186,977	541,093	90,460	4,601,729

75歳以上	20,275	44,640	131,112	22,557	1,243,742
70-74	9,884	22,123	65,540	10,740	618,732
65-69	8,249	18,332	54,501	9,021	499,249
60-64	7,815	17,328	51,485	8,345	448,981
55-59	9,333	21,504	62,612	10,157	538,085
50-54	10,820	25,391	73,916	11,856	633,679
45-49	12,131	28,059	83,130	13,142	711,919
40-44	10,144	23,776	70,801	11,168	572,362
35-39	10,149	23,481	68,202	11,007	501,482
30-34	10,940	24,668	68,320	11,936	467,024
25-29	12,191	27,380	69,856	13,847	457,956
20-24	10,419	23,730	60,962	12,031	467,195
15-19	6,007	14,279	41,773	6,833	400,821
10-14	5,039	12,110	36,939	5,796	366,145
5-9	5,043	12,118	37,647	5,526	345,940
0-4	5,299	12,404	38,908	5,388	317,414



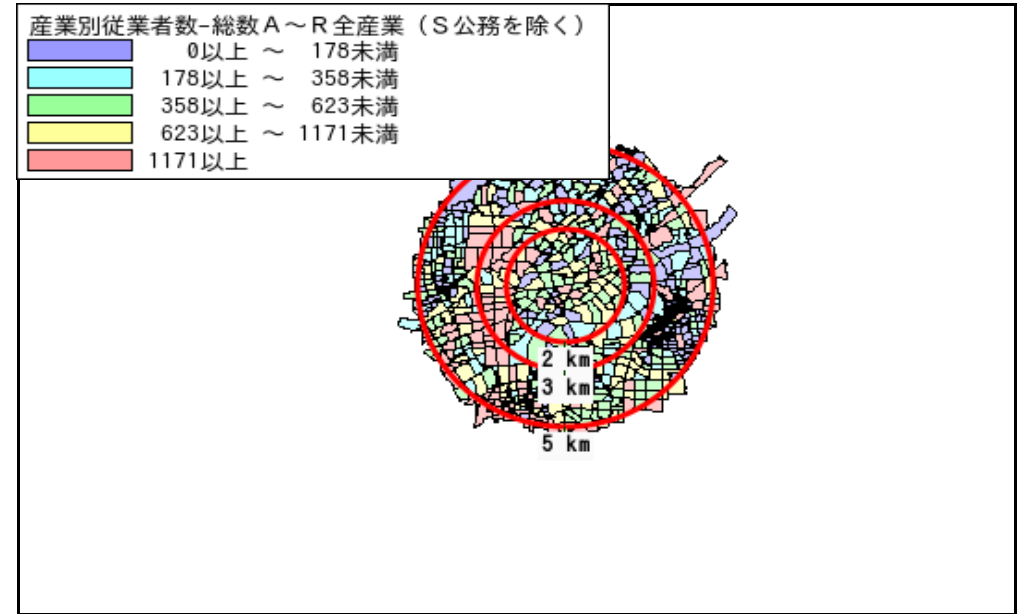
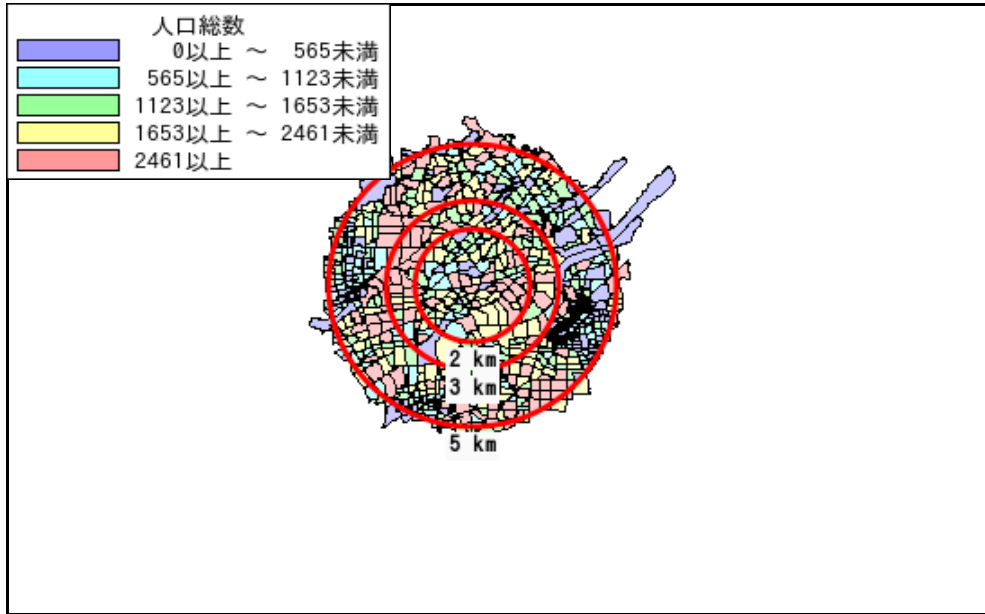
年少人口(0歳~14歳)	15,381	36,632	113,494	16,710	1,029,499
生産年齢人口(15歳~64歳)	99,951	229,597	651,058	110,322	5,199,504
老年人口(65歳以上)	38,409	85,095	251,152	42,318	2,361,723
15歳以上就業者数	65,337	152,567	439,209	68,761	3,635,394
後期高齢者数(75歳以上)	20,275	44,640	131,112	22,557	1,243,742

データ名	世帯数				
	半径2km	半径3km	半径5km	大阪市東淀川区	大阪府
一般世帯総数	89,210	203,045	554,455	99,606	4,126,995
単身世帯	50,749	115,139	289,252	58,105	1,727,107
2人以上世帯	38,461	87,906	265,203	41,501	2,399,888
核家族世帯	34,827	80,176	242,688	37,584	2,192,989
夫婦のみの世帯	12,701	29,405	88,917	13,609	774,121
夫婦と子供から成る世帯	15,061	35,043	108,854	15,833	1,020,391
6歳未満世帯員のいる世帯	4,952	11,606	36,401	5,086	296,413
65歳以上世帯員のいる世帯	26,885	59,373	173,706	29,607	1,568,487
持ち家世帯	30,973	70,657	234,243	29,652	2,249,351
民営借家世帯	47,576	99,407	247,819	53,183	1,371,914

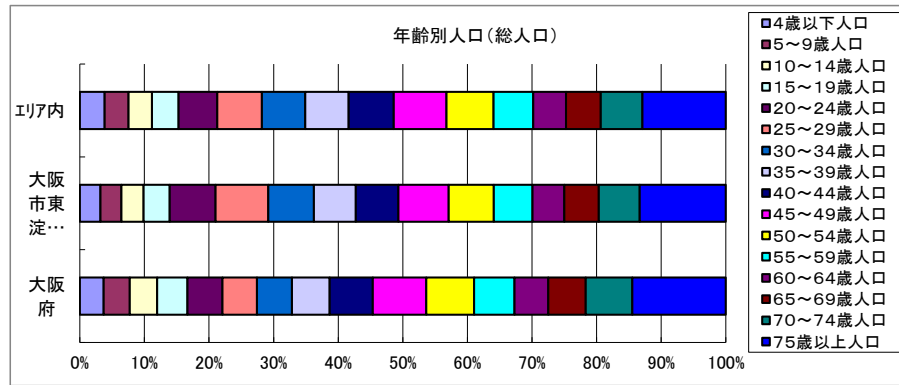
周辺地図



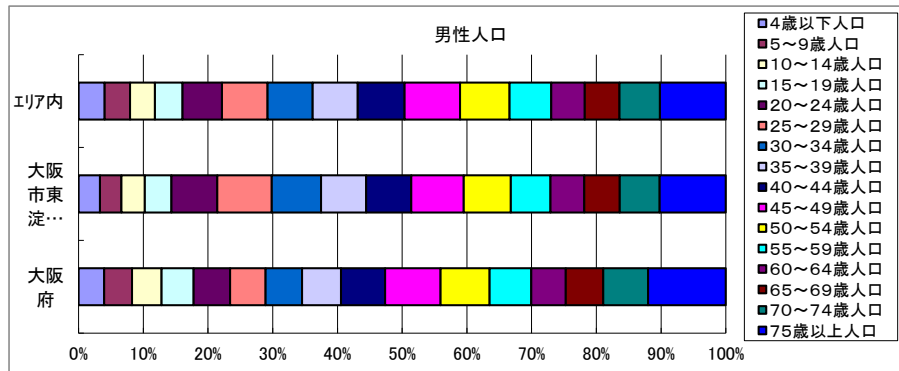
かかる小地域



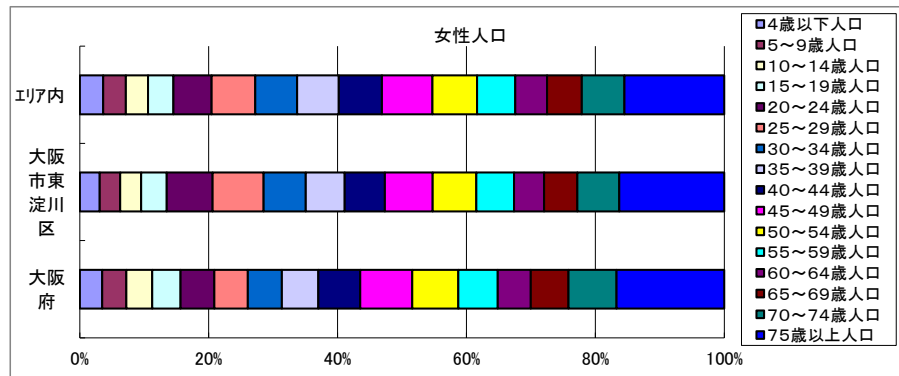
年齢別人口



データ名	半径2km	半径3km	半径5km	大阪市東淀川区	大阪府
総人口	160,694	367,256	1,053,465	177,120	8,837,685
4歳以下人口	5,299	12,404	38,908	5,388	317,414
5～9歳人口	5,043	12,118	37,647	5,526	345,940
10～14歳人口	5,039	12,110	36,939	5,796	366,145
15～19歳人口	6,007	14,279	41,773	6,833	400,821
20～24歳人口	10,419	23,730	60,962	12,031	467,195
25～29歳人口	12,191	27,380	69,856	13,847	457,956
30～34歳人口	10,940	24,668	68,320	11,936	467,024
35～39歳人口	10,149	23,481	68,202	11,007	501,482
40～44歳人口	10,144	23,776	70,801	11,168	572,362
45～49歳人口	12,131	28,059	83,130	13,142	711,919
50～54歳人口	10,820	25,391	73,916	11,856	633,679
55～59歳人口	9,333	21,504	62,612	10,157	538,085
60～64歳人口	7,815	17,328	51,485	8,345	448,981
65～69歳人口	8,249	18,332	54,501	9,021	499,249
70～74歳人口	9,884	22,123	65,540	10,740	618,732
75歳以上人口	20,275	44,640	131,112	22,557	1,243,742

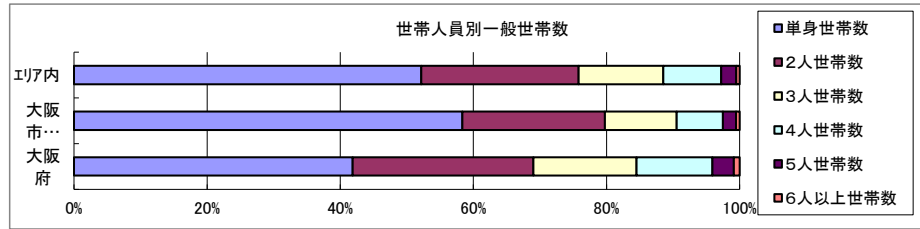


データ名	半径2km	半径3km	半径5km	大阪市東淀川区	大阪府
男性総人口	78,485	180,279	512,372	86,660	4,235,956
4歳以下人口	2,692	6,291	19,867	2,731	162,354
5～9歳人口	2,560	6,141	19,344	2,773	176,474
10～14歳人口	2,605	6,318	18,994	3,006	187,534
15～19歳人口	2,989	7,072	21,041	3,394	203,718
20～24歳人口	5,042	11,685	29,981	5,882	231,542
25～29歳人口	6,064	13,721	34,628	7,014	224,908
30～34歳人口	5,663	12,710	34,310	6,319	230,653
35～39歳人口	5,226	12,013	34,434	5,777	247,335
40～44歳人口	5,197	12,184	35,715	5,791	280,736
45～49歳人口	6,222	14,524	42,218	6,745	350,481
50～54歳人口	5,475	13,215	37,663	6,028	311,958
55～59歳人口	4,749	11,174	31,646	5,105	264,101
60～64歳人口	4,039	8,859	25,650	4,319	218,762
65～69歳人口	4,169	8,963	26,382	4,562	237,306
70～74歳人口	4,734	10,453	30,819	5,113	284,877
75歳以上人口	7,711	16,947	50,111	8,501	493,162



データ名	半径2km	半径3km	半径5km	大阪市東淀川区	大阪府
女性総人口	82,209	186,977	541,093	90,460	4,601,729
4歳以下人口	2,607	6,113	19,040	2,657	155,060
5～9歳人口	2,482	5,978	18,303	2,753	169,466
10～14歳人口	2,434	5,792	17,945	2,790	178,611
15～19歳人口	3,018	7,208	20,732	3,439	197,103
20～24歳人口	5,377	12,045	30,981	6,149	235,653
25～29歳人口	6,127	13,660	35,228	6,833	233,048
30～34歳人口	5,278	11,958	34,010	5,617	236,371
35～39歳人口	4,923	11,468	33,769	5,230	254,147
40～44歳人口	4,947	11,592	35,086	5,377	291,626
45～49歳人口	5,909	13,535	40,912	6,397	361,438
50～54歳人口	5,345	12,176	36,252	5,828	321,721
55～59歳人口	4,584	10,330	30,967	5,052	273,984
60～64歳人口	3,776	8,469	25,834	4,026	230,219
65～69歳人口	4,081	9,369	28,119	4,459	261,943
70～74歳人口	5,150	11,670	34,721	5,627	333,855
75歳以上人口	12,565	27,694	81,001	14,056	750,580

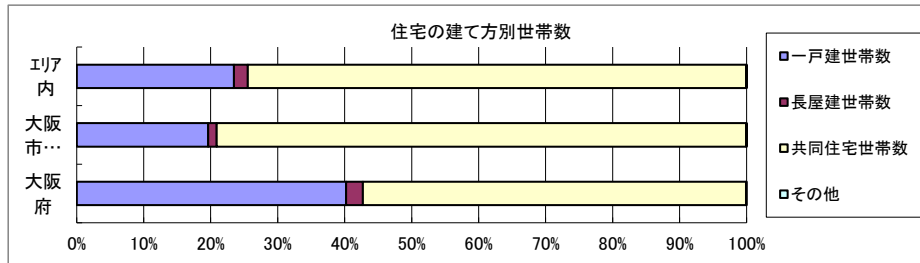
世帯数



データ名	半径2km	半径3km	半径5km	大阪市東淀川区	大阪府	
一般世帯総数	89,210	203,045	554,455	99,606	4,126,995	
世帯人員別	単身世帯数	50,749	115,139	289,252	58,105	1,727,107
	2人世帯数	19,501	44,243	131,020	21,358	1,121,971
	3人世帯数	10,210	22,997	70,619	10,734	638,834
	4人世帯数	6,462	15,478	48,109	6,891	470,392
	5人世帯数	1,806	4,159	12,610	1,989	133,140
	6人以上世帯数	482	1,029	2,845	529	35,551

親族のみの世帯	37,259	85,413	258,156	40,161	2,350,796
核家族世帯	34,827	80,176	242,688	37,584	2,192,989
その他の親族世帯	2,432	5,236	15,468	2,577	157,807

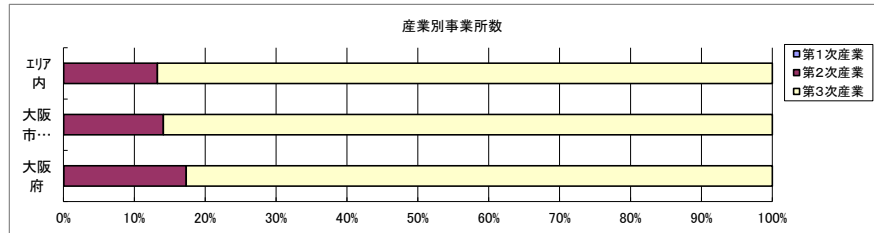
6歳未満世帯員のいる世帯	4,952	11,606	36,401	5,086	296,413
18歳未満世帯員のいる世帯	11,313	26,855	83,120	12,275	749,041
65歳以上世帯員のいる世帯	26,885	59,373	173,706	29,607	1,568,487



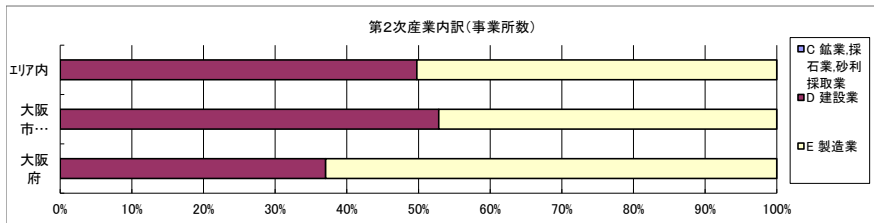
データ名	半径2km	半径3km	半径5km	大阪市東淀川区	大阪府	
主世帯数	87,685	199,490	543,918	98,189	4,045,691	
住宅形態	一戸建世帯数	21,176	43,496	127,652	19,268	1,626,462
	長屋建世帯数	1,477	2,978	11,246	1,227	102,115
	共同住宅世帯数	64,969	152,880	404,652	77,650	2,313,875
	1~2階建て	3,097	6,241	17,664	2,755	202,287
	3~5階建て	30,700	53,409	123,319	33,599	784,129
	6~10階建て	21,148	51,992	132,897	25,170	669,644
	11階建て以上	10,023	41,238	130,772	16,126	657,815
	その他	63	136	368	44	3,239

データ名	半径2km	半径3km	半径5km	大阪市東淀川区	大阪府	
住宅に住む一般世帯	88,583	201,424	549,565	99,113	4,090,622	
持ち家形態	持ち家世帯数	30,973	70,657	234,243	29,652	2,249,351
	民営の借家世帯数	47,576	99,407	247,819	53,183	1,371,914

経済センサス

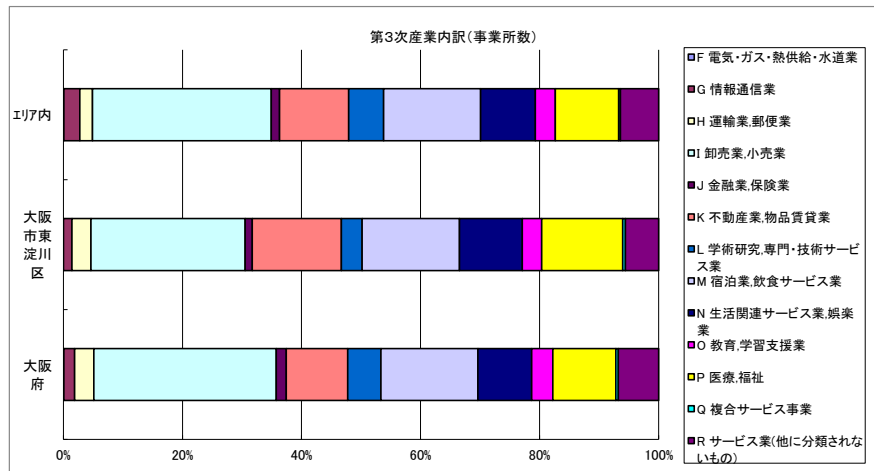


データ名	半径2km	半径3km	半径5km	大阪市東淀川区	大阪府
全産業事業所数 (S公務を除く)	5,904	15,359	45,864	5,176	392,940
第1次産業	1	3	18	2	292
第2次産業	847	1,989	6,066	727	67,782
第3次産業	5,056	13,367	39,781	4,447	324,866



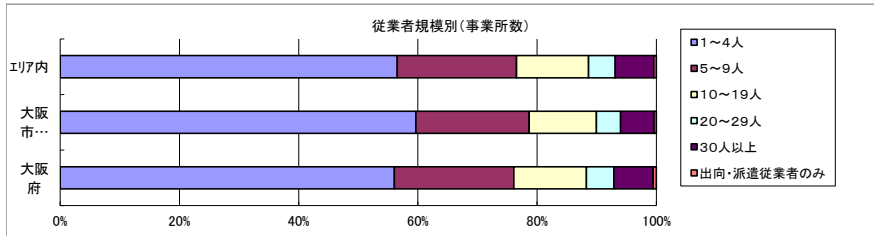
データ名	半径2km	半径3km	半径5km	大阪市東淀川区	大阪府
第2次産業内訳 (事業所数)					
C 鉱業・採石業・砂利採取業	0	0	1	0	13
D 建設業	432	1,091	3,018	384	25,089
F 製造業	415	898	3,047	343	42,680

データ名	半径2km	半径3km	半径5km	大阪市東淀川区	大阪府
第2次産業内訳 (従業者数)					
C 鉱業・採石業・砂利採取業	0	0	6	0	132
D 建設業	3,858	11,376	29,777	2,808	222,338
E 製造業	8,178	16,012	57,859	7,162	604,086



データ名	半径2km	半径3km	半径5km	大阪市東淀川区	大阪府
第3次産業内訳 (事業所数)					
F 電気・ガス・熱供給・水道業	2	11	35	1	229
G 情報通信業	42	392	1,053	62	5,842
H 運輸業・郵便業	152	346	852	143	10,489
I 卸売業・小売業	1,421	4,317	11,948	1,152	99,597
J 金融業・保険業	76	198	553	53	5,442
K 不動産業・物品賃貸業	647	1,536	4,626	665	33,574
L 学術研究・専門・技術サービス業	149	770	2,330	156	18,083
M 宿泊業・飲食サービス業	883	1,972	6,484	727	52,979
N 生活関連サービス業・娯楽業	547	1,147	3,658	469	29,366
O 教育・学習支援業	171	392	1,337	145	11,546
P 医療・福祉	673	1,410	4,230	606	34,357
Q 複合サービス事業	22	44	121	20	1,380
R サービス業(他に分類されないもの)	271	832	2,554	248	21,982

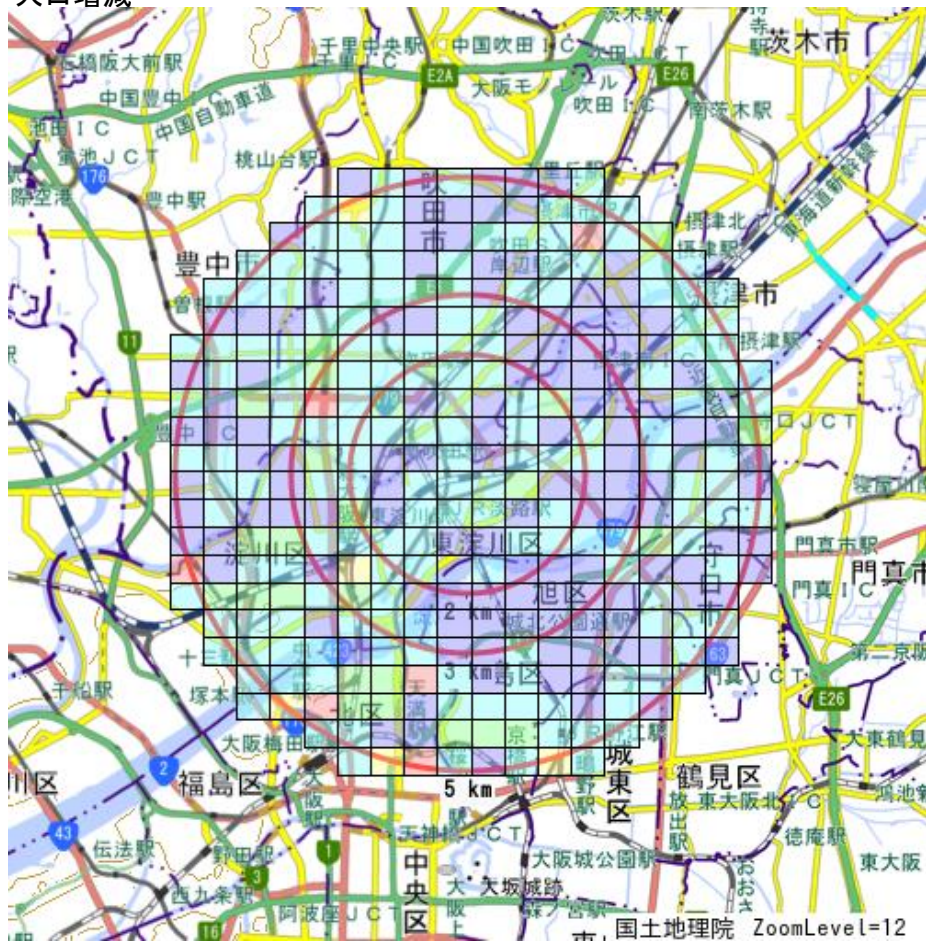
データ名	半径2km	半径3km	半径5km	大阪市東淀川区	大阪府
第3次産業内訳 (従業者数)					
F 電気・ガス・熱供給・水道業	28	155	932	7	12,504
G 情報通信業	355	8,909	21,488	418	139,601
H 運輸業・郵便業	3,274	11,570	25,648	2,770	256,896
I 卸売業・小売業	13,173	47,953	121,006	10,975	1,002,387
J 金融業・保険業	1,020	3,611	9,699	595	124,950
K 不動産業・物品賃貸業	2,232	7,573	21,330	2,125	146,899
L 学術研究・専門・技術サービス業	1,354	8,851	22,671	1,185	146,694
M 宿泊業・飲食サービス業	5,392	15,974	49,384	4,432	415,766
N 生活関連サービス業・娯楽業	2,713	6,553	21,274	2,381	169,344
O 教育・学習支援業	2,189	7,217	21,199	2,541	143,651
P 医療・福祉	9,324	21,850	62,595	9,047	574,571
Q 複合サービス事業	468	618	1,474	435	21,080
R サービス業(他に分類されないもの)	3,224	16,858	53,846	2,285	409,812



データ名	半径2km	半径3km	半径5km	大阪市東淀川区	大阪府
従業者規模別 (事業所数)					
1~4人	3,460	9,233	25,938	3,089	220,240
5~9人	1,133	3,183	9,168	983	78,768
10~19人	679	1,973	5,545	584	47,879
20~29人	265	798	2,053	209	18,039
30人以上	344	1,108	2,966	291	25,989
出向・派遣従業者のみ	23	64	194	20	2,025

データ名	半径2km	半径3km	半径5km	大阪市東淀川区	大阪府
従業者規模別 (従業者数)					
1~4人	7,236	17,720	55,852	6,343	477,134
5~9人	7,357	20,852	60,030	6,416	516,481
10~19人	9,099	26,659	74,999	7,810	647,503
20~29人	6,341	19,000	48,730	5,007	429,026
30人以上	26,755	100,870	280,710	23,606	2,322,995

人口増減



R02-H27人口増減	
Blue	-450以上 ~ -16未満
Cyan	-16以上 ~ 418未満
Light Green	418以上 ~ 852未満
Yellow	852以上 ~ 1286未満
Red	1286以上

世帯数増減



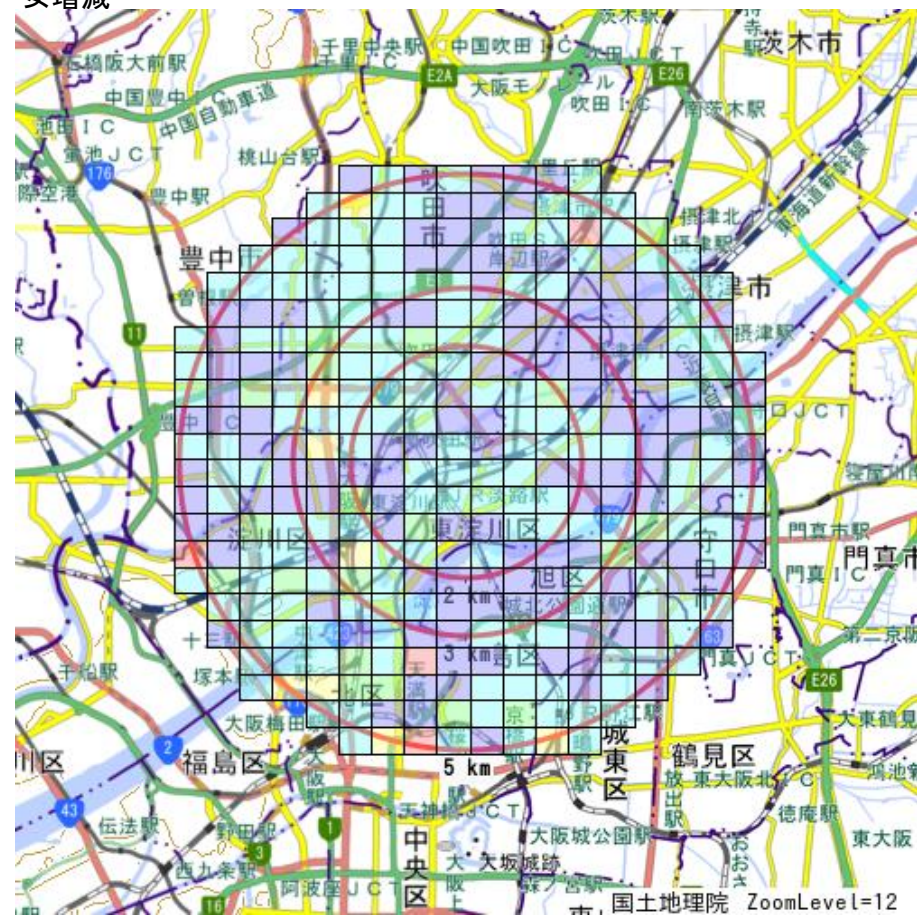
R02-H27世帯数増減	
Blue	-149以上 ~ 125未満
Cyan	125以上 ~ 399未満
Light Green	399以上 ~ 673未満
Yellow	673以上 ~ 947未満
Red	947以上

男増減



R02-H27男増減	
Blue	-258以上 ~ -49未満
Cyan	-49以上 ~ 160未満
Light Green	160以上 ~ 369未満
Yellow	369以上 ~ 578未満
Red	578以上

女増減



R02-H27女増減	
Blue	-236以上 ~ -2未満
Cyan	-2以上 ~ 232未満
Light Green	232以上 ~ 466未満
Yellow	466以上 ~ 700未満
Red	700以上