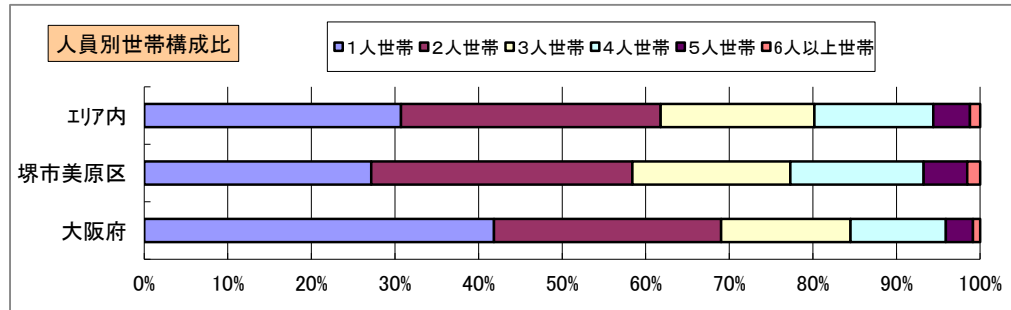
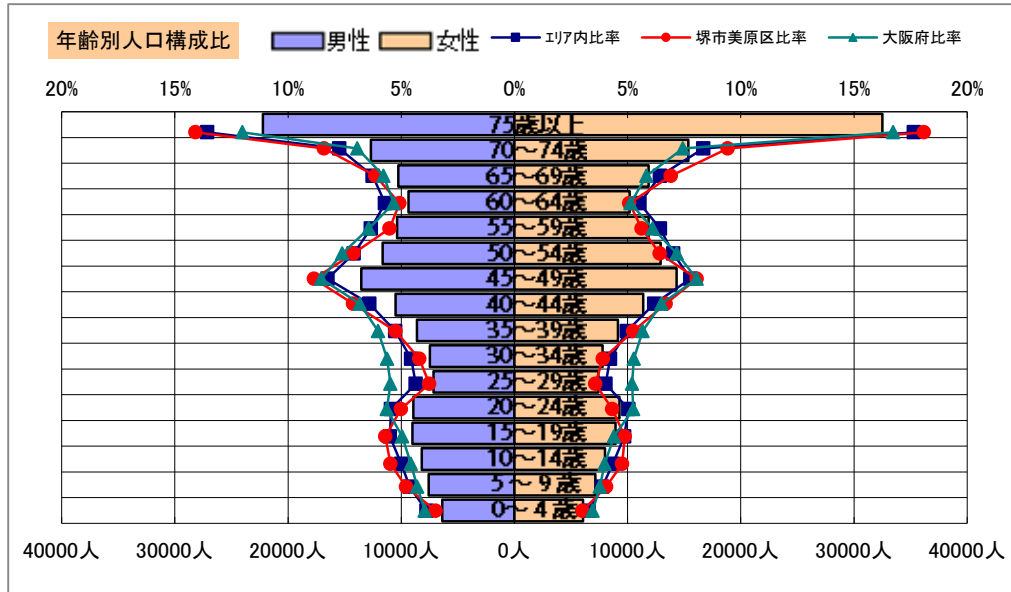


# 基本分析

調査地点 大阪府堺市美原区木材通一丁目 エリア範囲 半径2km 半径3km 半径5km



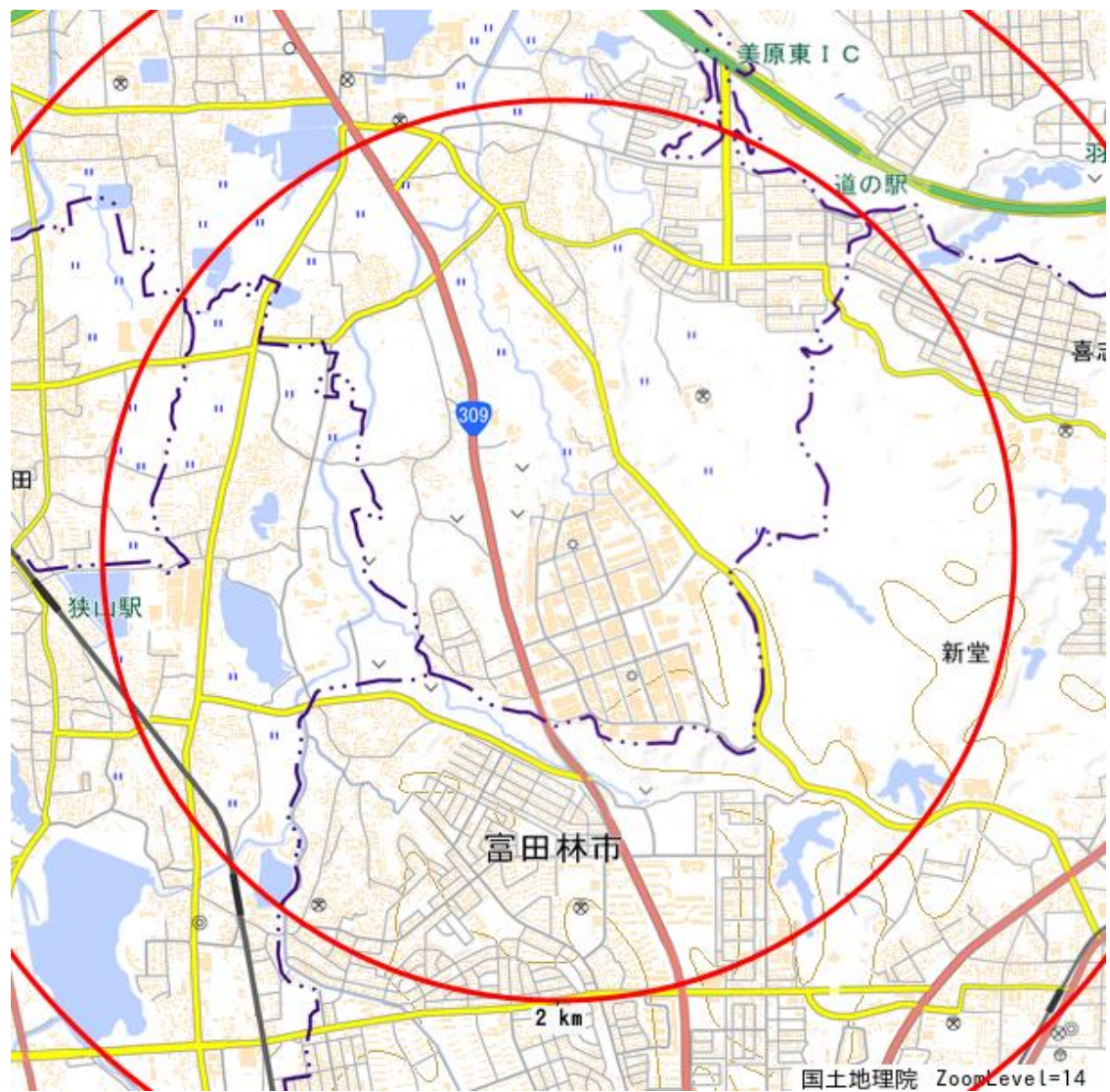
データ名	人口				
	半径2km	半径3km	半径5km	堺市美原区	大阪府
人口総数	39,040	121,116	353,326	37,604	8,837,685
男人口	18,521	56,982	166,719	18,108	4,235,956
女人口	20,519	64,134	186,607	19,496	4,601,729

75歳以上	5,817	17,814	54,734	5,995	1,243,742
70~74	3,334	9,417	28,052	3,314	618,732
65~69	2,740	7,868	22,115	2,425	499,249
60~64	2,390	7,154	19,556	1,883	448,981
55~59	2,422	7,766	22,226	2,068	538,085
50~54	2,465	8,272	24,558	2,502	633,679
45~49	2,774	9,459	27,845	3,127	711,919
40~44	2,349	7,687	21,868	2,557	572,362
35~39	2,218	6,574	17,771	1,947	501,482
30~34	1,864	5,419	15,251	1,501	467,024
25~29	1,570	4,901	14,556	1,360	457,956
20~24	1,720	5,575	18,216	1,725	467,195
15~19	1,760	5,935	17,941	1,954	400,821
10~14	1,727	5,739	16,191	1,892	366,145
5~9	1,806	5,487	14,734	1,631	345,940
0~4	1,683	4,620	12,421	1,199	317,414

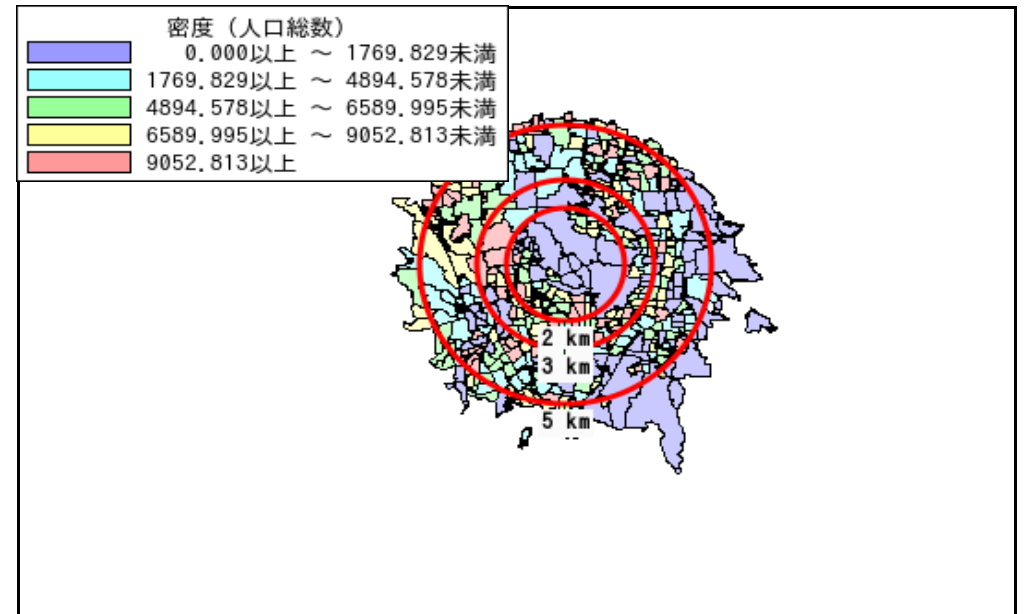
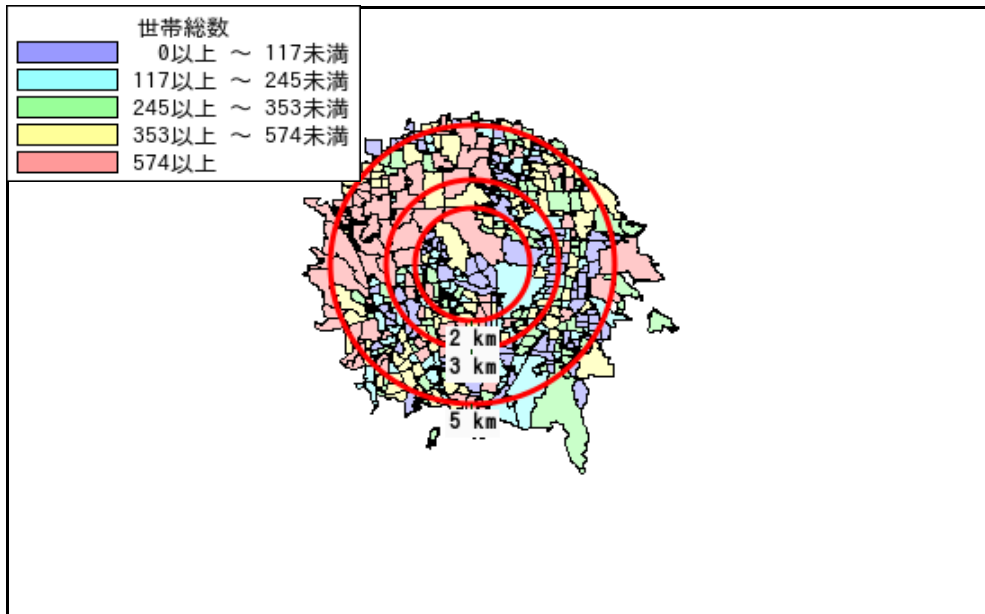
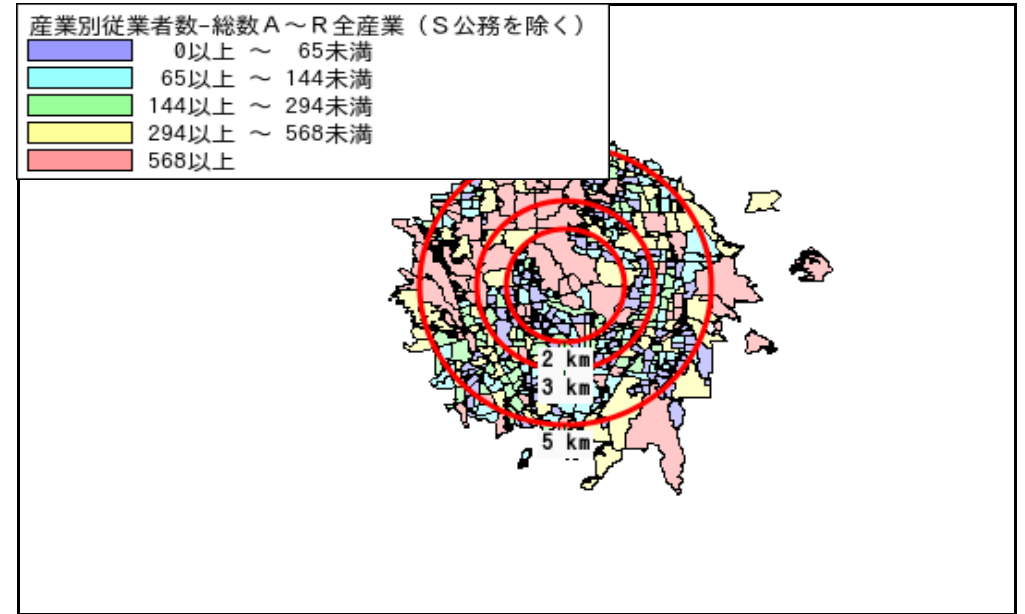
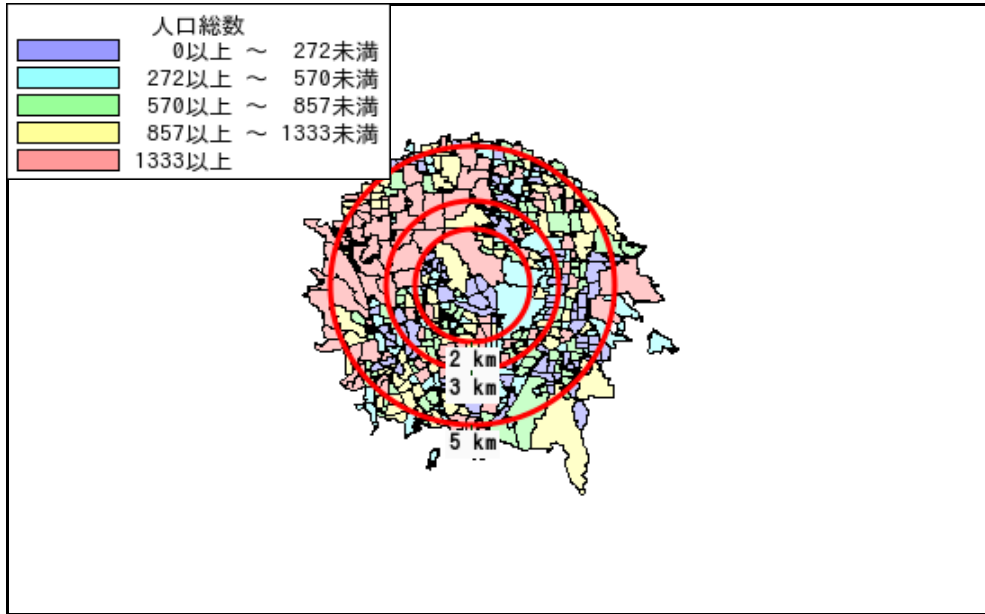
年少人口(0歳~14歳)	5,216	15,846	43,346	4,722	1,029,499
生産年齢人口(15歳~64歳)	21,532	68,745	199,787	20,624	5,199,504
老年人口(65歳以上)	11,891	35,099	104,901	11,734	2,361,723
15歳以上就業者数	16,070	51,020	148,151	15,634	3,635,394
後期高齢者数(75歳以上)	5,817	17,814	54,734	5,995	1,243,742

データ名	世帯数				
	半径2km	半径3km	半径5km	堺市美原区	大阪府
一般世帯総数	14,905	49,137	147,222	14,818	4,126,995
単身世帯	3,524	13,723	45,226	4,026	1,727,107
2人以上世帯	11,381	35,414	101,996	10,792	2,399,888
核家族世帯	10,437	32,632	93,526	9,721	2,192,989
夫婦のみの世帯	3,846	11,685	33,164	3,384	774,121
夫婦と子供から成る世帯	5,128	15,900	44,444	4,712	1,020,391
6歳未満世帯員のいる世帯	1,494	4,259	11,434	1,126	296,413
65歳以上世帯員のいる世帯	6,893	22,045	66,755	7,107	1,568,487
持ち家世帯	11,479	35,465	103,469	11,682	2,249,351
民営借家世帯	2,258	8,064	26,647	1,625	1,371,914

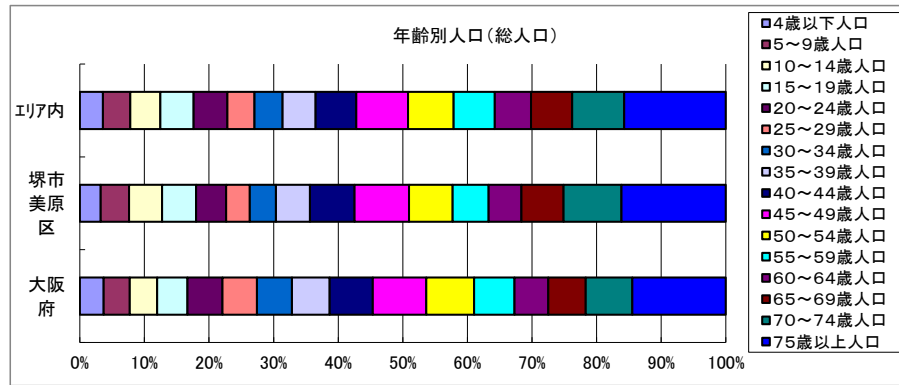
# 周辺地図



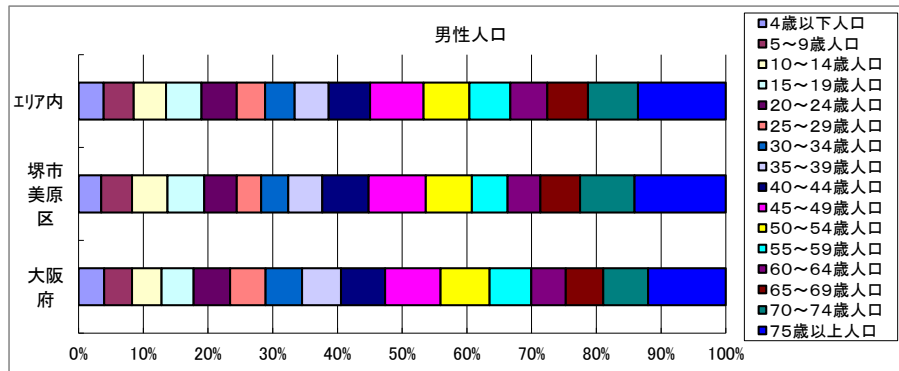
# かかる小地域



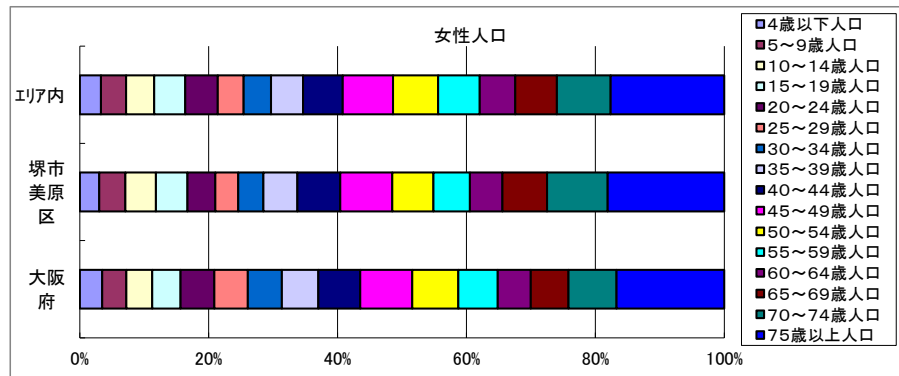
# 年齢別人口



データ名	半径2km	半径3km	半径5km	堺市美原区	大阪府
総人口	39,040	121,116	353,326	37,604	8,837,685
4歳以下人口	1,683	4,620	12,421	1,199	317,414
5～9歳人口	1,806	5,487	14,734	1,631	345,940
10～14歳人口	1,727	5,739	16,191	1,892	366,145
15～19歳人口	1,760	5,935	17,941	1,954	400,821
20～24歳人口	1,720	5,575	18,216	1,725	467,195
25～29歳人口	1,570	4,901	14,556	1,360	457,956
30～34歳人口	1,864	5,419	15,251	1,501	467,024
35～39歳人口	2,218	6,574	17,771	1,947	501,482
40～44歳人口	2,349	7,687	21,868	2,557	572,362
45～49歳人口	2,774	9,459	27,845	3,127	711,919
50～54歳人口	2,465	8,272	24,558	2,502	633,679
55～59歳人口	2,422	7,766	22,226	2,068	538,085
60～64歳人口	2,390	7,154	19,556	1,883	448,981
65～69歳人口	2,740	7,868	22,115	2,425	499,249
70～74歳人口	3,334	9,417	28,052	3,314	618,732
75歳以上人口	5,817	17,814	54,734	5,995	1,243,742

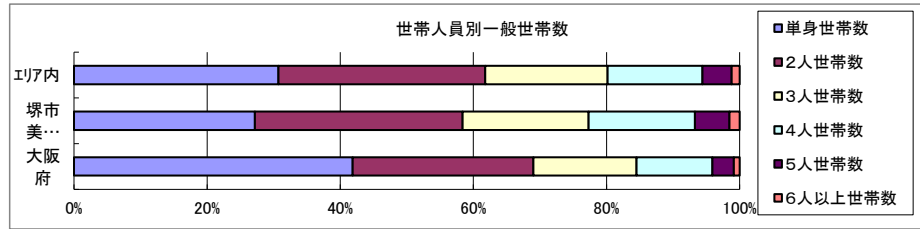


データ名	半径2km	半径3km	半径5km	堺市美原区	大阪府
男性総人口	18,521	56,982	166,719	18,108	4,235,956
4歳以下人口	866	2,371	6,366	619	162,354
5～9歳人口	896	2,822	7,582	850	176,474
10～14歳人口	885	2,934	8,181	973	187,534
15～19歳人口	899	2,948	9,007	1,013	203,718
20～24歳人口	883	2,712	8,939	892	231,542
25～29歳人口	759	2,347	7,150	670	224,908
30～34歳人口	929	2,625	7,467	748	230,653
35～39歳人口	1,074	3,164	8,625	934	247,335
40～44歳人口	1,125	3,666	10,499	1,268	280,736
45～49歳人口	1,353	4,544	13,517	1,574	350,481
50～54歳人口	1,170	3,880	11,631	1,264	311,958
55～59歳人口	1,100	3,562	10,379	982	264,101
60～64歳人口	1,110	3,363	9,364	904	218,762
65～69歳人口	1,271	3,703	10,263	1,092	237,306
70～74歳人口	1,569	4,309	12,687	1,496	284,877
75歳以上人口	2,413	7,260	22,232	2,505	493,162



データ名	半径2km	半径3km	半径5km	堺市美原区	大阪府
女性総人口	20,519	64,134	186,607	19,496	4,601,729
4歳以下人口	817	2,249	6,055	580	155,060
5～9歳人口	910	2,665	7,151	781	169,466
10～14歳人口	842	2,806	8,010	919	178,611
15～19歳人口	861	2,988	8,934	941	197,103
20～24歳人口	837	2,863	9,277	833	235,653
25～29歳人口	811	2,554	7,407	690	233,048
30～34歳人口	936	2,794	7,784	753	236,371
35～39歳人口	1,145	3,410	9,146	1,013	254,147
40～44歳人口	1,223	4,021	11,369	1,289	291,626
45～49歳人口	1,422	4,915	14,328	1,553	361,438
50～54歳人口	1,295	4,392	12,928	1,238	321,721
55～59歳人口	1,321	4,204	11,846	1,086	273,984
60～64歳人口	1,281	3,791	10,192	979	230,219
65～69歳人口	1,469	4,165	11,851	1,333	261,943
70～74歳人口	1,765	5,108	15,366	1,818	333,855
75歳以上人口	3,404	10,554	32,502	3,490	750,580

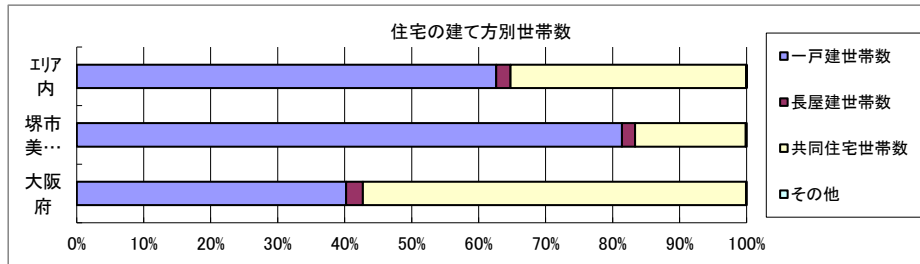
# 世帯数



データ名	半径2km	半径3km	半径5km	堺市美原区	大阪府	
一般世帯総数	14,905	49,137	147,222	14,818	4,126,995	
世帯人員別	単身世帯数	3,524	13,723	45,226	4,026	1,727,107
	2人世帯数	4,965	15,663	45,753	4,627	1,121,971
	3人世帯数	3,123	9,526	27,057	2,803	638,834
	4人世帯数	2,347	7,427	20,941	2,364	470,392
	5人世帯数	745	2,222	6,479	773	133,140
	6人以上世帯数	201	576	1,766	225	35,551

親族のみの世帯	11,275	35,089	101,026	10,713	2,350,796
核家族世帯	10,437	32,632	93,526	9,721	2,192,989
その他の親族世帯	837	2,458	7,500	992	157,807

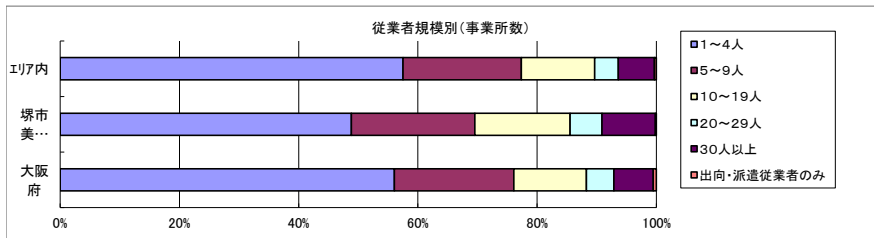
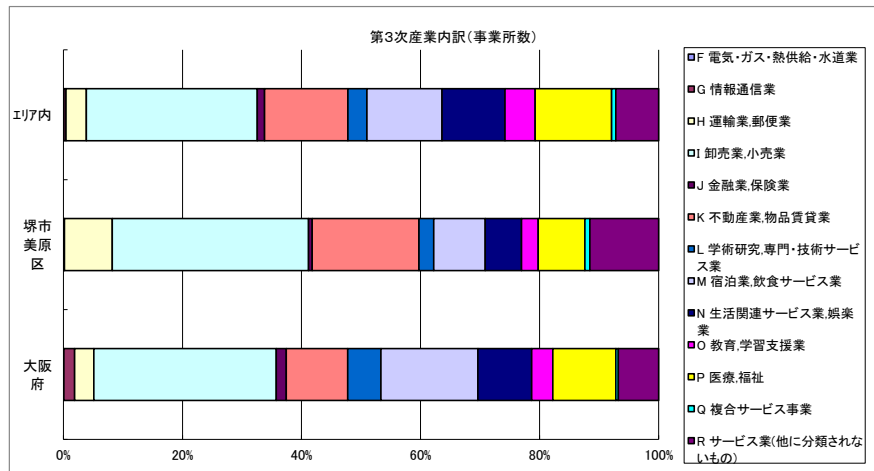
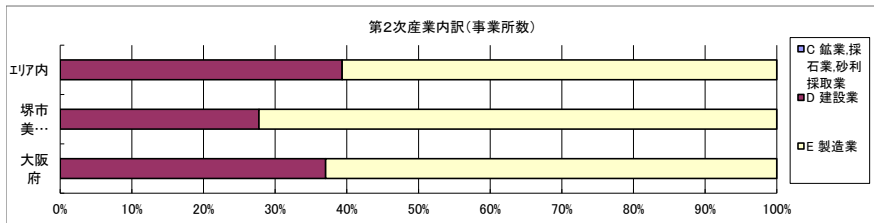
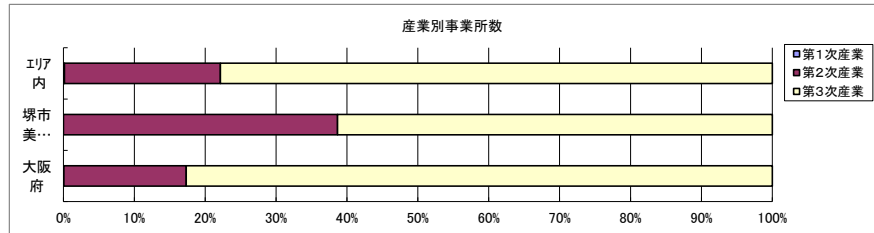
6歳未満世帯員のいる世帯	1,494	4,259	11,434	1,126	296,413
18歳未満世帯員のいる世帯	3,536	11,129	30,996	3,322	749,041
65歳以上世帯員のいる世帯	6,893	22,045	66,755	7,107	1,568,487



データ名	半径2km	半径3km	半径5km	堺市美原区	大阪府	
主世帯数	14,655	48,411	144,783	14,475	4,045,691	
住宅形態	一戸建世帯数	8,962	28,322	90,662	11,779	1,626,462
	長屋建世帯数	776	1,219	3,090	288	102,115
	共同住宅世帯数	4,907	18,840	50,931	2,391	2,313,875
	1~2階建て	1,225	3,314	10,604	886	202,287
	3~5階建て	1,999	9,265	23,333	542	784,129
	6~10階建て	1,295	3,201	9,774	889	669,644
	11階建て以上	387	3,059	7,221	74	657,815
	その他	10	30	99	17	3,239

データ名	半径2km	半径3km	半径5km	堺市美原区	大阪府	
住宅に住む一般世帯	14,797	48,844	146,344	14,639	4,090,622	
持ち家形態	持ち家世帯数	11,479	35,465	103,469	11,682	2,249,351
	民営の借家世帯数	2,258	8,064	26,647	1,625	1,371,914

# 経済センサス



データ名	半径2km	半径3km	半径5km	堺市美原区	大阪府
全産業事業所数 (S公務を除く)	1,064	3,402	11,302	1,790	392,940
第1次産業	3	6	17	0	292
第2次産業	266	613	2,486	692	67,782
第3次産業	795	2,784	8,798	1,098	324,866

データ名	半径2km	半径3km	半径5km	堺市美原区	大阪府
全産業従業者数 (S公務を除く)	15,814	37,744	113,323	21,857	4,393,139
第1次産業	36	116	191	0	2,428
第2次産業	5,740	9,104	29,671	10,503	826,556
第3次産業	10,037	28,523	83,462	11,354	3,564,155

データ名	半径2km	半径3km	半径5km	堺市美原区	大阪府
第2次産業内訳(事業所数)					
C 鉱業、採石業、砂利採取業	0	0	0	0	13
D 建設業	106	270	978	192	25,089
E 製造業	160	343	1,508	500	42,680

データ名	半径2km	半径3km	半径5km	堺市美原区	大阪府
第2次産業内訳(従業者数)					
C 鉱業、採石業、砂利採取業	0	0	0	0	132
D 建設業	848	1,780	5,822	1,607	222,338
E 製造業	4,892	7,324	23,849	8,896	604,086

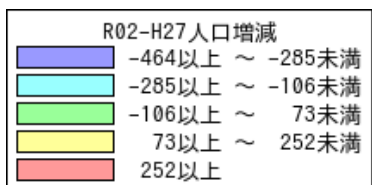
データ名	半径2km	半径3km	半径5km	堺市美原区	大阪府
第3次産業内訳(事業所数)					
F 電気・ガス・熱供給・水道業	1	2	6	0	229
G 情報通信業	4	11	32	2	5,842
H 運輸業、郵便業	36	76	300	88	10,489
I 卸売業、小売業	232	749	2,528	362	99,597
J 金融業、保険業	11	39	106	7	5,442
K 不動産業、物品賃貸業	110	374	1,234	197	33,574
L 学術研究、専門・技術サービス業	28	106	279	27	18,083
M 宿泊業、飲食サービス業	78	351	1,110	95	52,979
N 生活関連サービス業、娯楽業	74	308	931	67	29,366
O 教育、学習支援業	40	165	447	31	11,546
P 医療、福祉	111	386	1,130	86	34,357
Q 複合サービス事業	5	18	61	9	1,380
R サービス業(他に分類されないもの)	65	199	634	127	21,982

データ名	半径2km	半径3km	半径5km	堺市美原区	大阪府
第3次産業内訳(従業者数)					
F 電気・ガス・熱供給・水道業	22	24	77	0	12,504
G 情報通信業	31	109	174	7	139,601
H 運輸業、郵便業	982	1,660	5,592	1,780	256,896
I 卸売業、小売業	2,252	6,943	21,407	3,960	1,002,387
J 金融業、保険業	90	461	1,361	48	124,950
K 不動産業、物品賃貸業	437	1,128	3,199	536	146,899
L 学術研究、専門・技術サービス業	95	496	1,607	122	146,694
M 宿泊業、飲食サービス業	834	3,104	9,553	870	415,766
N 生活関連サービス業、娯楽業	405	1,531	4,306	289	169,344
O 教育、学習支援業	460	1,395	5,260	329	143,651
P 医療、福祉	3,758	8,753	22,431	2,245	574,571
Q 複合サービス事業	37	162	941	139	21,080
R サービス業(他に分類されないもの)	634	2,757	7,554	1,029	409,812

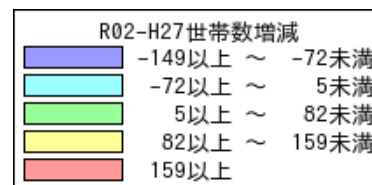
データ名	半径2km	半径3km	半径5km	堺市美原区	大阪府
従業者規模別(事業所数)					
1~4人	541	1,902	6,500	874	220,240
5~9人	199	672	2,243	371	78,768
10~19人	173	457	1,388	286	47,879
20~29人	42	126	447	96	18,039
30人以上	105	229	686	160	25,989
出向・派遣従業者のみ	4	16	37	3	2,025

データ名	半径2km	半径3km	半径5km	堺市美原区	大阪府
従業者規模別(従業者数)					
1~4人	1,175	4,039	13,669	1,905	477,134
5~9人	1,291	4,384	14,628	2,426	516,481
10~19人	2,383	6,259	18,824	3,950	647,503
20~29人	983	3,022	10,685	2,266	429,026
30人以上	9,983	20,040	55,517	11,310	2,322,995

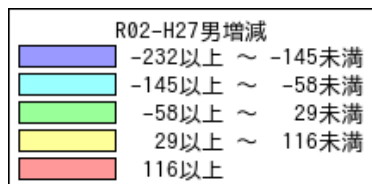
### 人口増減



### 世帯数増減



### 男増減



### 女増減

