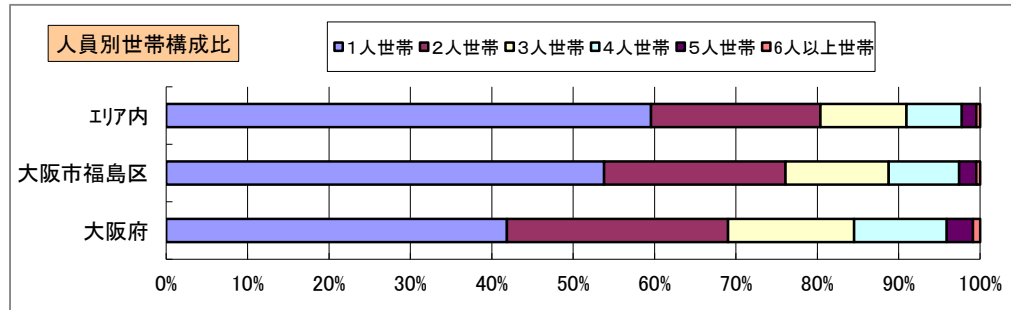
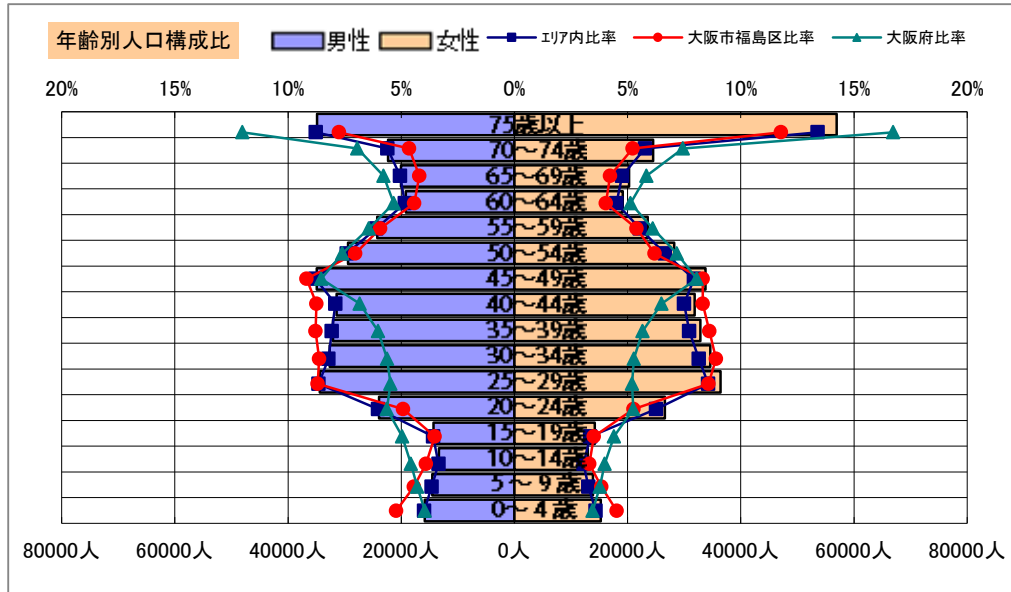


基本分析

調査地点 大阪府大阪市福島区吉野五丁目 エリア範囲 半径2km 半径3km 半径5km



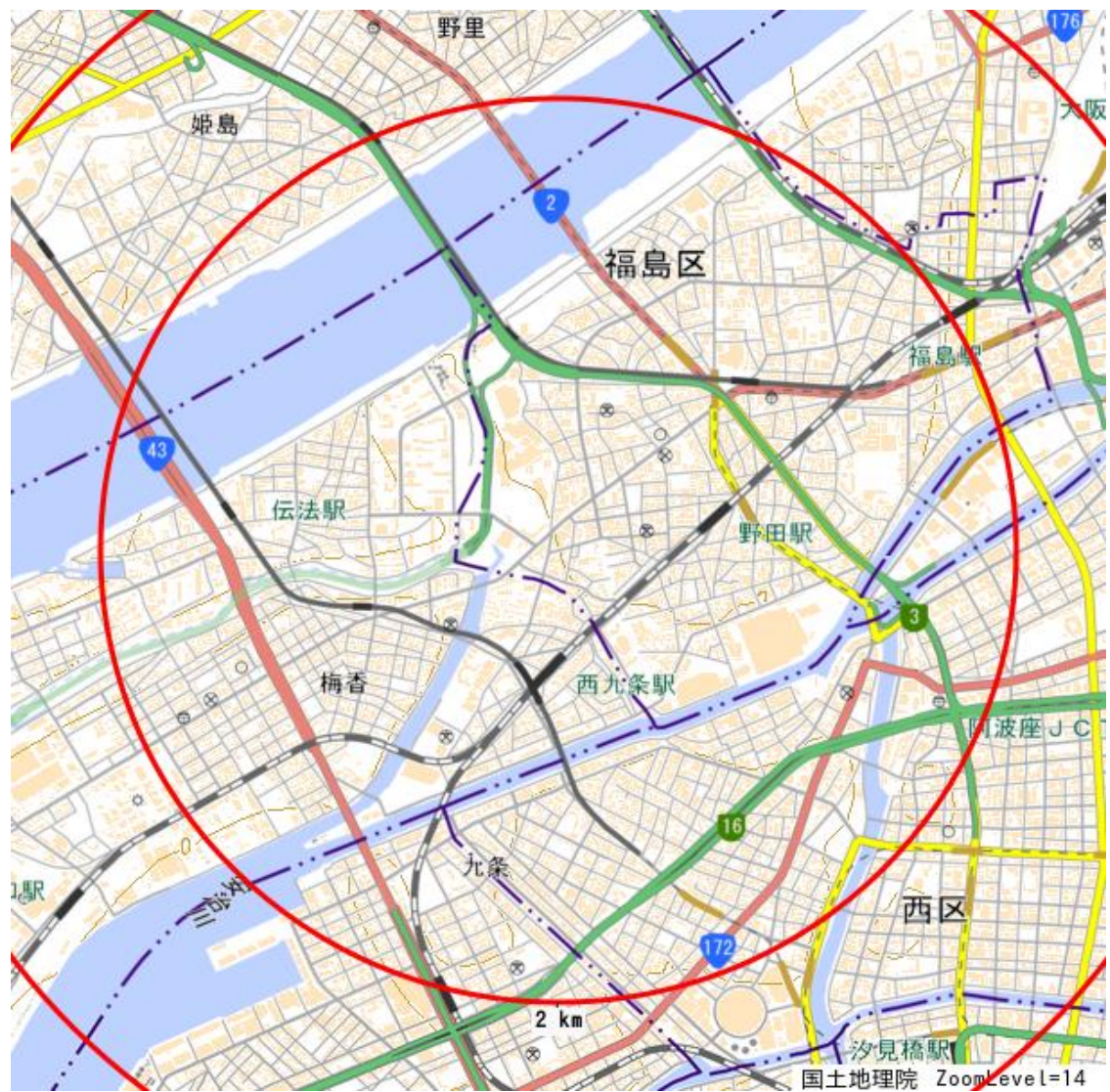
データ名	人口				
	半径2km	半径3km	半径5km	大阪市福島区	大阪府
人口総数	190,638	381,581	857,034	79,328	8,837,685
男人口	91,143	183,103	415,259	37,633	4,235,956
女人口	99,495	198,479	441,776	41,695	4,601,729

75歳以上	21,283	39,915	91,790	7,610	1,243,742
70~74	10,594	20,255	46,837	3,817	618,732
65~69	9,167	17,561	40,291	3,248	499,249
60~64	8,555	16,747	38,349	3,250	448,981
55~59	10,770	21,277	47,779	4,349	538,085
50~54	12,603	25,370	57,651	5,079	633,679
45~49	15,282	30,838	68,673	6,730	711,919
40~44	14,245	29,021	63,308	6,566	572,362
35~39	14,218	29,237	64,888	6,701	501,482
30~34	14,480	29,432	67,238	6,757	467,024
25~29	14,870	30,701	70,779	6,655	457,956
20~24	10,910	22,199	50,528	3,931	467,195
15~19	6,714	13,132	28,486	2,707	400,821
10~14	6,369	12,779	26,304	2,769	366,145
5~9	7,051	14,250	28,403	3,174	345,940
0~4	7,893	15,351	31,109	3,737	317,414

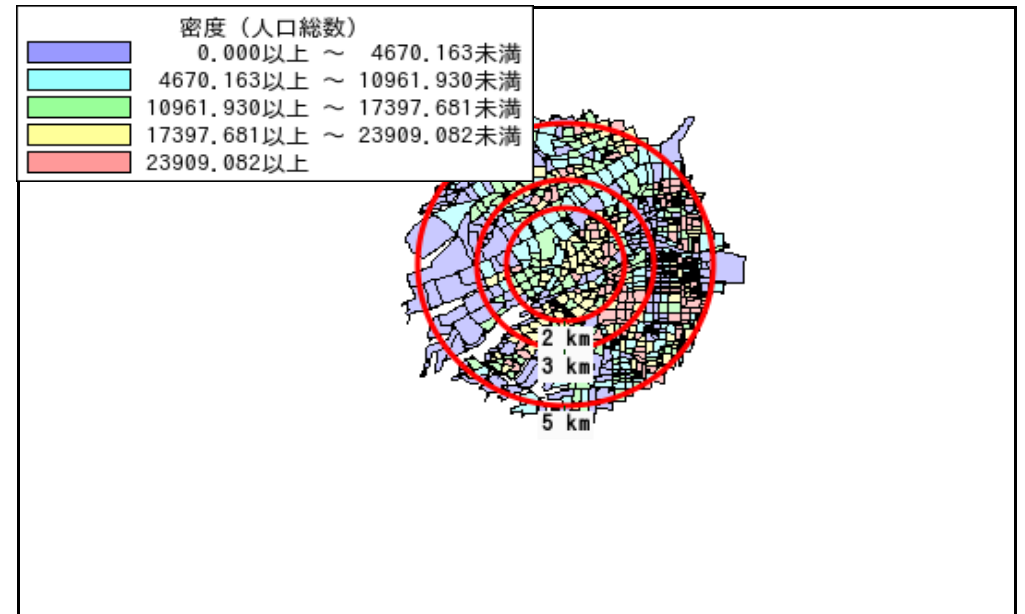
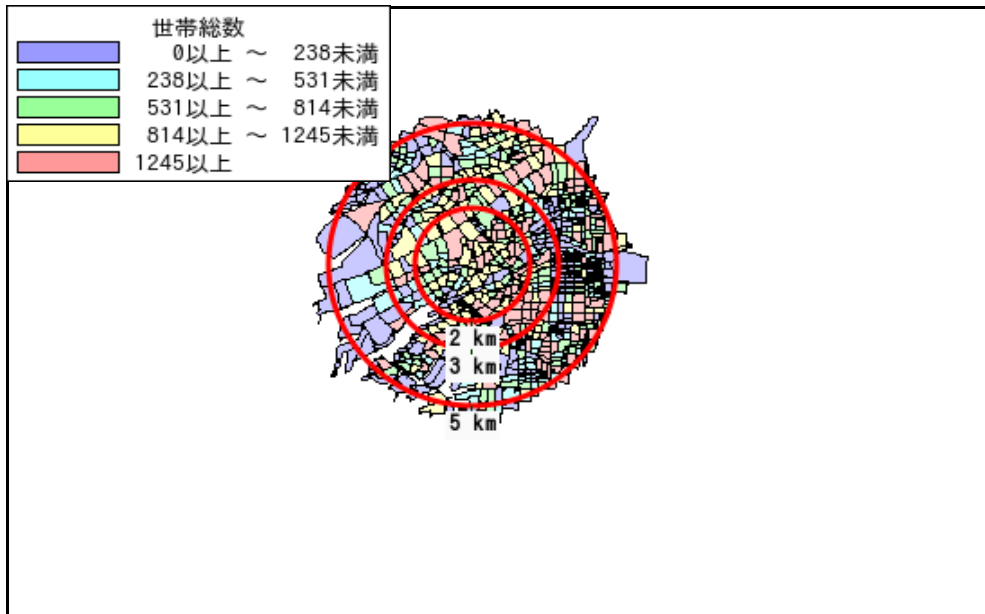
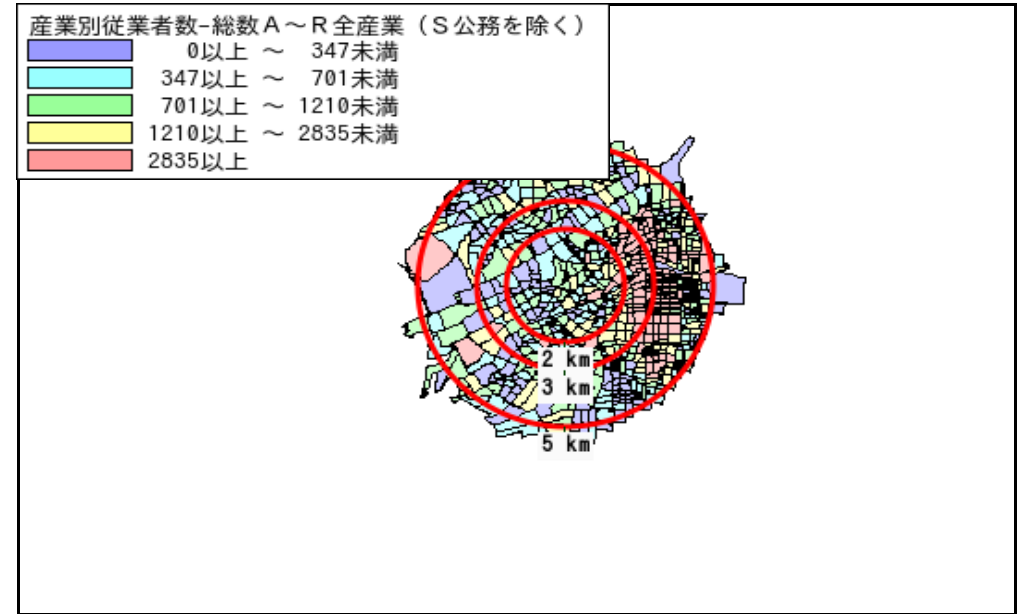

年少人口(0歳~14歳)	21,313	42,380	85,815	9,680	1,029,499
生産年齢人口(15歳~64歳)	122,647	247,954	557,680	52,725	5,199,504
老年人口(65歳以上)	41,044	77,730	178,918	14,675	2,361,723
15歳以上就業者数	80,383	158,342	344,273	34,778	3,635,394
後期高齢者数(75歳以上)	21,283	39,915	91,790	7,610	1,243,742

データ名	世帯数				
	半径2km	半径3km	半径5km	大阪市福島区	大阪府
一般世帯総数	102,558	210,224	491,595	42,612	4,126,995
単身世帯	55,453	118,786	292,845	22,923	1,727,107
2人以上世帯	47,105	91,438	198,750	19,689	2,399,888
核家族世帯	42,885	83,358	178,996	17,880	2,192,989
夫婦のみの世帯	15,324	30,027	67,356	6,506	774,121
夫婦と子供から成る世帯	19,496	38,024	77,313	8,459	1,020,391
6歳未満世帯員のいる世帯	7,404	14,475	29,208	3,498	296,413
65歳以上世帯員のいる世帯	28,811	54,371	126,464	10,297	1,568,487
持ち家世帯	42,993	86,016	186,919	18,487	2,249,351
民営借家世帯	44,226	97,623	240,503	19,299	1,371,914

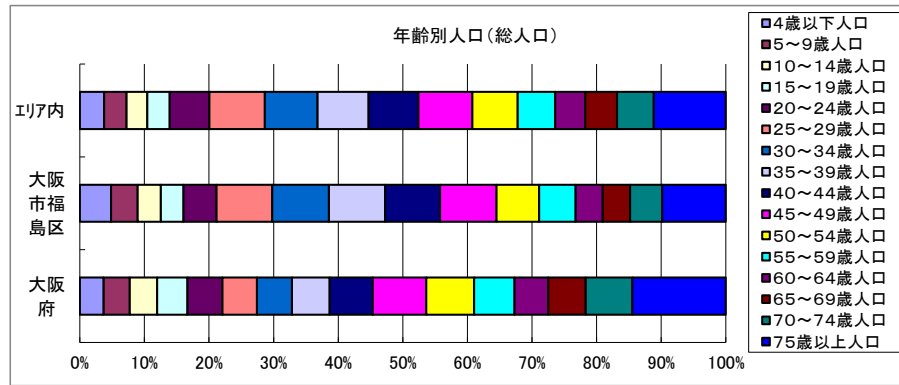
周辺地図



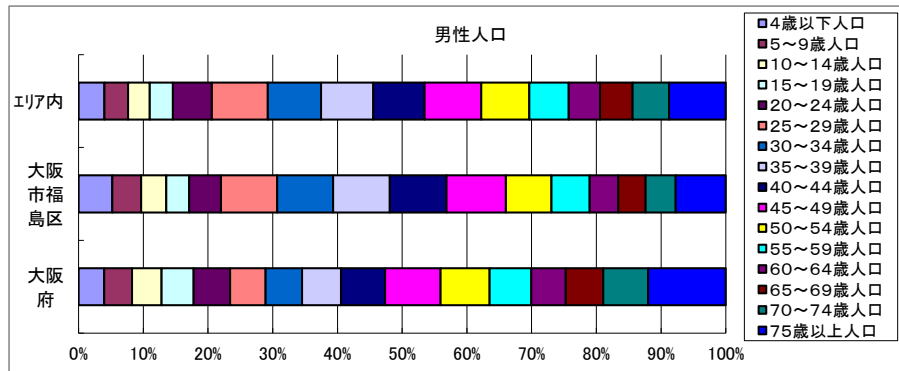
かかる小地域



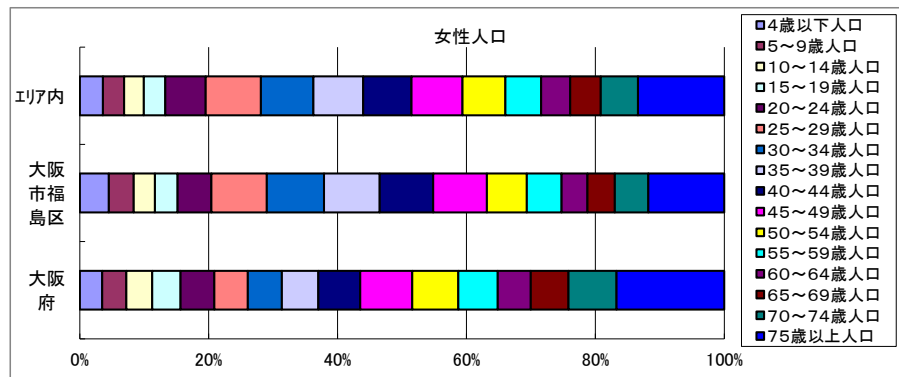
年齢別人口



データ名	半径2km	半径3km	半径5km	大阪市福島区	大阪府
総人口	190,638	381,581	857,034	79,328	8,837,685
4歳以下人口	7,893	15,351	31,109	3,737	317,414
5～9歳人口	7,051	14,250	28,403	3,174	345,940
10～14歳人口	6,369	12,779	26,304	2,769	366,145
15～19歳人口	6,714	13,132	28,486	2,707	400,821
20～24歳人口	10,910	22,199	50,528	3,931	467,195
25～29歳人口	14,870	30,701	70,779	6,655	457,956
30～34歳人口	14,480	29,432	67,238	6,757	467,024
35～39歳人口	14,218	29,237	64,888	6,701	501,482
40～44歳人口	14,245	29,021	63,308	6,566	572,362
45～49歳人口	15,282	30,838	68,673	6,730	711,919
50～54歳人口	12,603	25,370	57,651	5,079	633,679
55～59歳人口	10,770	21,277	47,779	4,349	538,085
60～64歳人口	8,555	16,747	38,349	3,250	448,981
65～69歳人口	9,167	17,561	40,291	3,248	499,249
70～74歳人口	10,594	20,255	46,837	3,817	618,732
75歳以上人口	21,283	39,915	91,790	7,610	1,243,742

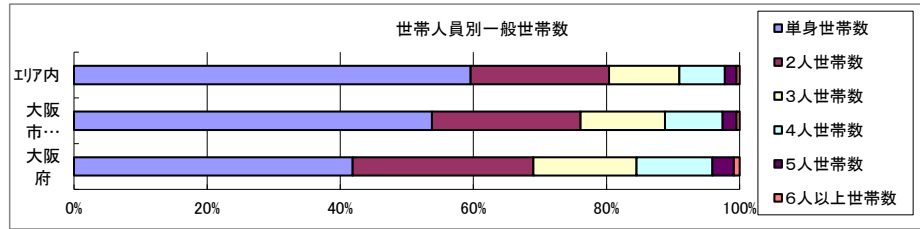


データ名	半径2km	半径3km	半径5km	大阪市福島区	大阪府
男性総人口	91,143	183,103	415,259	37,633	4,235,956
4歳以下人口	3,937	7,773	15,848	1,901	162,354
5～9歳人口	3,606	7,281	14,503	1,615	176,474
10～14歳人口	3,288	6,537	13,328	1,423	187,534
15～19歳人口	3,340	6,582	14,278	1,282	203,718
20～24歳人口	5,133	10,466	23,933	1,792	231,542
25～29歳人口	7,152	14,683	34,385	3,168	224,908
30～34歳人口	6,923	13,990	32,637	3,139	230,653
35～39歳人口	6,895	14,097	32,054	3,198	247,335
40～44歳人口	6,999	14,258	31,439	3,185	280,736
45～49歳人口	7,707	15,531	34,941	3,345	350,481
50～54歳人口	6,384	12,872	29,419	2,561	311,958
55～59歳人口	5,383	10,670	24,246	2,157	264,101
60～64歳人口	4,277	8,359	19,215	1,610	218,762
65～69歳人口	4,508	8,715	20,053	1,529	237,306
70～74歳人口	4,890	9,454	22,312	1,696	284,877
75歳以上人口	7,947	14,995	34,881	2,820	493,162



データ名	半径2km	半径3km	半径5km	大阪市福島区	大阪府
女性総人口	99,495	198,479	441,776	41,695	4,601,729
4歳以下人口	3,956	7,578	15,261	1,836	155,060
5～9歳人口	3,445	6,968	13,900	1,559	169,466
10～14歳人口	3,081	6,242	12,975	1,346	178,611
15～19歳人口	3,375	6,550	14,208	1,425	197,103
20～24歳人口	5,777	11,734	26,595	2,139	235,653
25～29歳人口	7,718	16,018	36,394	3,487	233,048
30～34歳人口	7,557	15,442	34,601	3,618	236,371
35～39歳人口	7,323	15,141	32,834	3,503	254,147
40～44歳人口	7,246	14,763	31,868	3,381	291,626
45～49歳人口	7,575	15,307	33,732	3,385	361,438
50～54歳人口	6,219	12,498	28,232	2,518	321,721
55～59歳人口	5,387	10,607	23,533	2,192	273,984
60～64歳人口	4,278	8,389	19,134	1,640	230,219
65～69歳人口	4,658	8,846	20,238	1,719	261,943
70～74歳人口	5,705	10,801	24,525	2,121	333,855
75歳以上人口	13,336	24,920	56,909	4,790	750,580

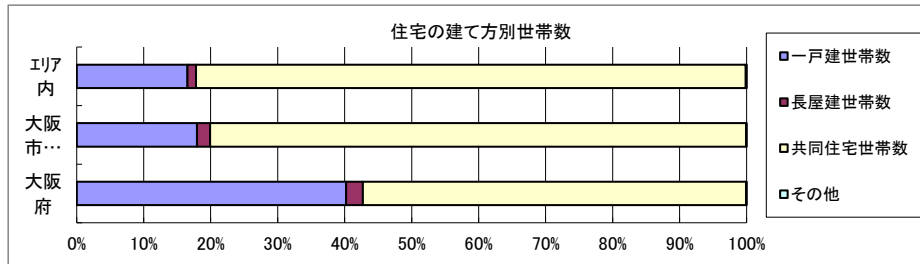
世帯数



データ名	半径2km	半径3km	半径5km	大阪市福島区	大阪府	
一般世帯総数	102,558	210,224	491,595	42,612	4,126,995	
世帯人員別	単身世帯数	55,453	118,786	292,845	22,923	1,727,107
	2人世帯数	23,038	44,788	102,397	9,501	1,121,971
	3人世帯数	12,860	24,746	51,904	5,409	638,834
	4人世帯数	8,480	16,565	33,505	3,690	470,392
	5人世帯数	2,196	4,262	8,688	894	133,140
	6人以上世帯数	531	1,077	2,256	195	35,551

親族のみの世帯	45,859	88,864	191,180	19,074	2,350,796
核家族世帯	42,885	83,358	178,996	17,880	2,192,989
その他の親族世帯	2,974	5,506	12,184	1,194	157,807

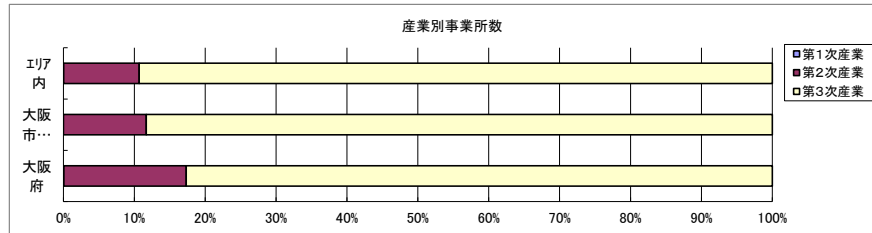
6歳未満世帯員のいる世帯	7,404	14,475	29,208	3,498	296,413
18歳未満世帯員のいる世帯	15,672	30,960	63,346	7,092	749,041
65歳以上世帯員のいる世帯	28,811	54,371	126,464	10,297	1,568,487



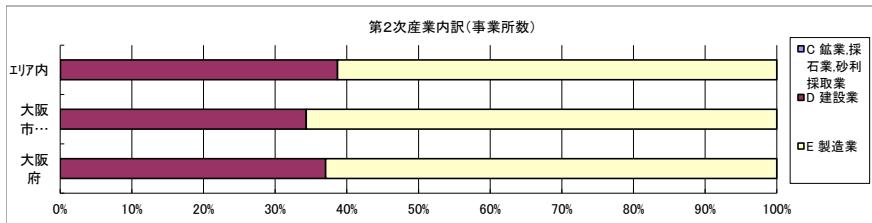
データ名	半径2km	半径3km	半径5km	大阪市福島区	大阪府	
主世帯数	100,691	206,079	480,451	42,025	4,045,691	
住宅形態	一戸建世帯数	20,515	37,191	79,348	7,545	1,626,462
	長屋建世帯数	1,484	2,895	6,165	820	102,115
	共同住宅世帯数	78,614	165,799	394,285	33,628	2,313,875
	1~2階建て	1,326	2,506	6,365	495	202,287
	3~5階建て	10,462	21,249	56,193	4,178	784,129
	6~10階建て	24,817	54,403	128,849	10,135	669,644
	11階建て以上	42,009	87,641	202,877	18,820	657,815
その他	78	194	653	32	3,239	

データ名	半径2km	半径3km	半径5km	大阪市福島区	大阪府	
住宅に住む一般世帯	101,747	208,191	486,299	42,441	4,090,622	
持ち家形態	持ち家世帯数	42,993	86,016	186,919	18,487	2,249,351
	民営の借家世帯数	44,226	97,623	240,503	19,299	1,371,914

経済センサス

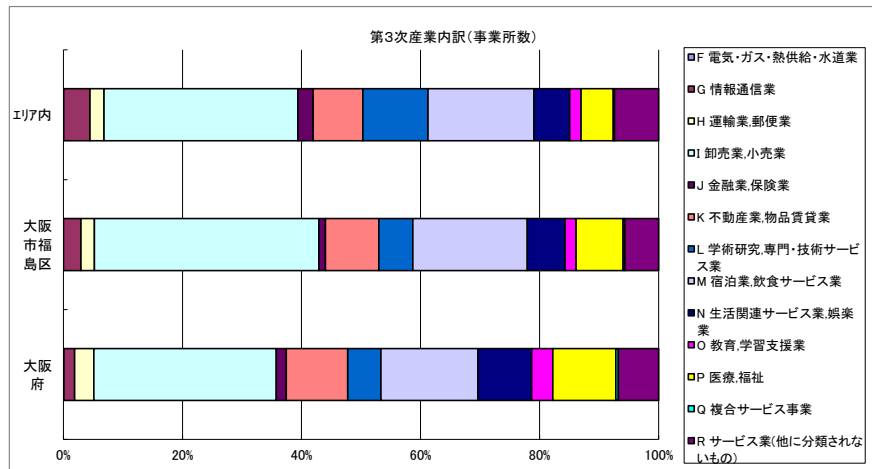


データ名	半径2km	半径3km	半径5km	大阪市福島区	大阪府
全産業事業所数 (S公務を除く)	9,269	29,669	93,020	4,861	392,940
第1次産業	1	4	22	0	292
第2次産業	1,624	3,923	9,920	568	67,782
第3次産業	7,645	25,742	83,080	4,293	324,866



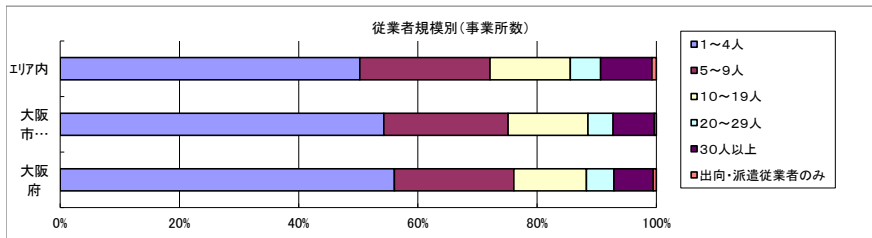
データ名	半径2km	半径3km	半径5km	大阪市福島区	大阪府
第2次産業内訳 (事業所数)					
C 鉱業、採石業、砂利採取業	1	3	3	0	13
D 建設業	519	1,559	3,837	195	25,089
E 製造業	1,104	2,361	6,080	373	42,680

データ名	半径2km	半径3km	半径5km	大阪市福島区	大阪府
第2次産業内訳 (従業者数)					
C 鉱業、採石業、砂利採取業	4	25	25	0	132
D 建設業	7,242	32,699	73,700	2,542	222,338
E 製造業	8,994	29,099	91,949	3,656	604,086



データ名	半径2km	半径3km	半径5km	大阪市福島区	大阪府
第3次産業内訳 (事業所数)					
F 電気・ガス・熱供給・水道業	6	19	43	0	229
G 情報通信業	140	1,170	3,663	126	5,842
H 運輸業、郵便業	244	782	1,947	97	10,489
I 卸売業、小売業	2,970	8,936	27,093	1,620	99,597
J 金融業、保険業	81	588	2,103	47	5,442
K 不動産業、物品賃貸業	686	2,189	6,948	385	33,574
L 学術研究、専門・技術サービス業	317	1,965	9,096	245	18,083
M 宿泊業、飲食サービス業	1,350	4,409	14,797	826	52,979
N 生活関連サービス業、娯楽業	520	1,533	4,972	272	29,366
O 教育、学習支援業	153	466	1,576	80	11,546
P 医療、福祉	672	1,647	4,508	339	34,357
Q 複合サービス事業	26	65	170	12	1,380
R サービス業(他に分類されないもの)	480	1,973	6,164	244	21,982

データ名	半径2km	半径3km	半径5km	大阪市福島区	大阪府
第3次産業内訳 (従業者数)					
F 電気・ガス・熱供給・水道業	385	5,906	7,428	0	12,504
G 情報通信業	5,681	42,840	99,568	3,829	139,601
H 運輸業、郵便業	5,330	20,764	52,584	2,658	256,896
I 卸売業、小売業	30,411	122,895	335,634	19,798	1,002,387
J 金融業、保険業	1,337	18,929	67,290	667	124,950
K 不動産業、物品賃貸業	2,660	17,149	52,795	2,201	146,899
L 学術研究、専門・技術サービス業	2,835	25,345	78,017	1,454	146,694
M 宿泊業、飲食サービス業	9,576	39,381	136,891	6,173	415,766
N 生活関連サービス業、娯楽業	2,287	11,762	47,506	1,342	169,344
O 教育、学習支援業	808	5,159	19,161	404	143,651
P 医療、福祉	13,630	28,010	72,980	6,112	574,571
Q 複合サービス事業	642	1,331	4,067	100	21,080
R サービス業(他に分類されないもの)	9,754	71,588	217,560	5,438	409,812



データ名	半径2km	半径3km	半径5km	大阪市福島区	大阪府
従業者規模別 (事業所数)					
1~4人	5,324	14,679	46,760	2,639	220,240
5~9人	1,832	6,392	20,297	1,013	78,768
10~19人	1,124	4,027	12,532	652	47,879
20~29人	388	1,569	4,725	205	18,039
30人以上	573	2,799	8,011	335	25,989
出向・派遣従業者のみ	28	204	694	17	2,025

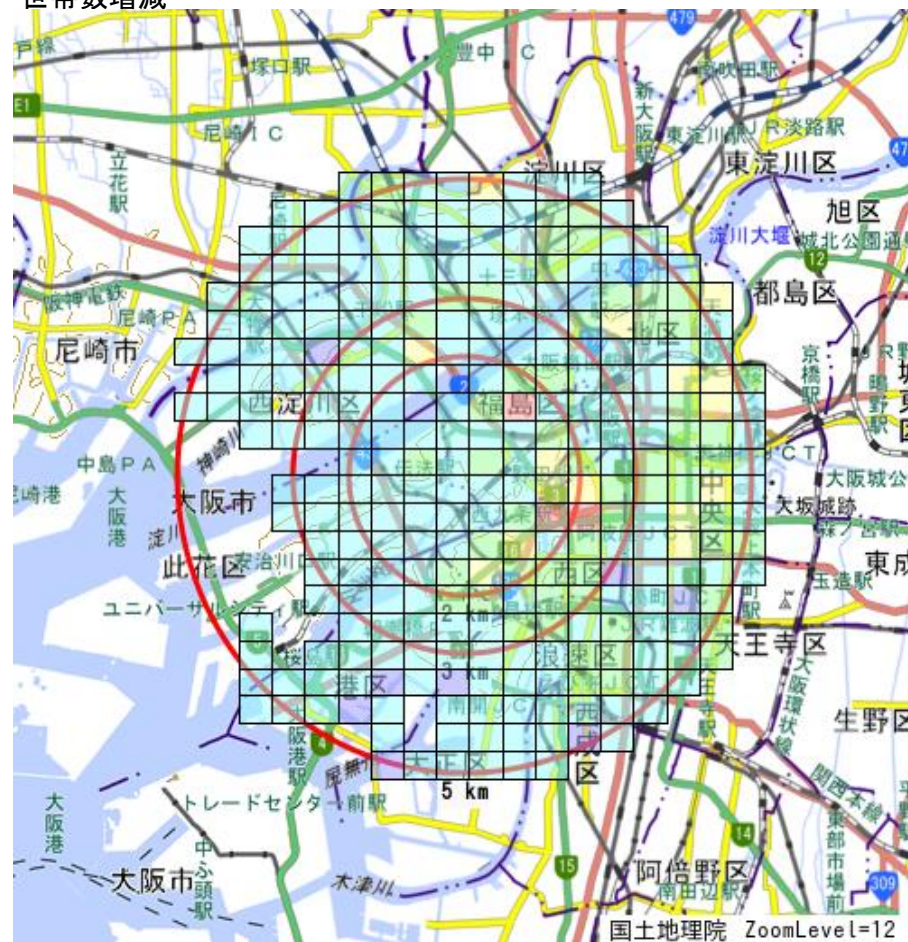
データ名	半径2km	半径3km	半径5km	大阪市福島区	大阪府
従業者規模別 (従業者数)					
1~4人	11,906	33,658	106,823	5,949	477,134
5~9人	11,938	42,108	133,176	6,622	516,481
10~19人	14,971	54,148	168,758	8,714	647,503
20~29人	9,271	37,443	112,407	4,917	429,026
30人以上	53,492	305,576	836,265	30,172	2,322,995

人口増減



R02-H27人口増減	
Blue	-804以上 ~ 45未満
Cyan	45以上 ~ 894未満
Green	894以上 ~ 1743未満
Yellow	1743以上 ~ 2592未満
Red	2592以上

世帯数増減



R02-H27世帯数増減	
Blue	-523以上 ~ -112未満
Cyan	-112以上 ~ 299未満
Green	299以上 ~ 710未満
Yellow	710以上 ~ 1121未満
Red	1121以上

男増減



R02-H27男増減	
Blue	-383以上 ~ 22未満
Cyan	22以上 ~ 427未満
Light Green	427以上 ~ 832未満
Yellow	832以上 ~ 1237未満
Red	1237以上

女増減



R02-H27女増減	
Blue	-439以上 ~ 9未満
Cyan	9以上 ~ 457未満
Light Green	457以上 ~ 905未満
Yellow	905以上 ~ 1353未満
Red	1353以上