

# 基本分析

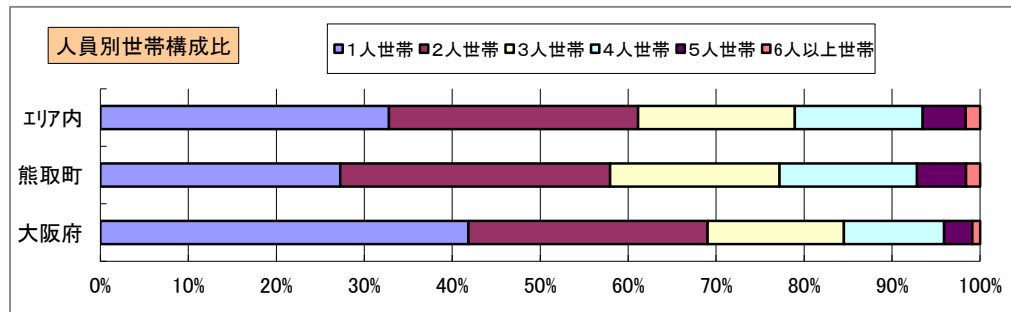
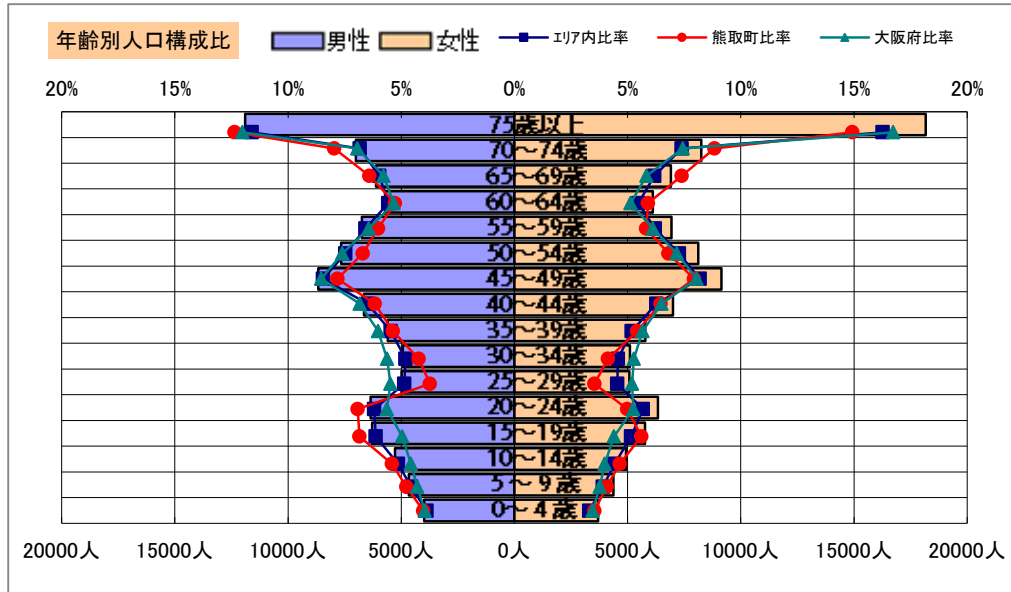
調査地点 大阪府熊取町紺屋二丁目 エリア範囲 半径2km 半径3km 半径5km

| データ名 | 人口     |         |         |        |           |
|------|--------|---------|---------|--------|-----------|
|      | 半径2km  | 半径3km   | 半径5km   | 熊取町    | 大阪府       |
| 人口総数 | 53,663 | 109,496 | 217,350 | 43,763 | 8,837,685 |
| 男人口  | 25,683 | 52,493  | 104,325 | 21,310 | 4,235,956 |
| 女人口  | 27,980 | 57,003  | 113,025 | 22,453 | 4,601,729 |

|       |       |        |        |       |           |
|-------|-------|--------|--------|-------|-----------|
| 75歳以上 | 8,270 | 15,732 | 30,064 | 5,871 | 1,243,742 |
| 70-74 | 4,420 | 8,177  | 15,257 | 3,609 | 618,732   |
| 65-69 | 3,660 | 6,887  | 13,026 | 2,964 | 499,249   |
| 60-64 | 3,005 | 6,074  | 11,834 | 2,402 | 448,981   |
| 55-59 | 3,193 | 6,894  | 13,670 | 2,539 | 538,085   |
| 50-54 | 3,588 | 7,822  | 15,777 | 2,896 | 633,679   |
| 45-49 | 3,967 | 8,716  | 17,810 | 3,380 | 711,919   |
| 40-44 | 3,111 | 6,628  | 13,653 | 2,710 | 572,362   |
| 35-39 | 2,776 | 5,642  | 11,385 | 2,315 | 501,482   |
| 30-34 | 2,335 | 4,944  | 10,035 | 1,793 | 467,024   |
| 25-29 | 2,116 | 4,797  | 10,060 | 1,558 | 457,956   |
| 20-24 | 3,047 | 6,434  | 12,693 | 2,542 | 467,195   |
| 15-19 | 2,868 | 6,020  | 12,050 | 2,664 | 400,821   |
| 10-14 | 2,256 | 4,793  | 10,216 | 2,153 | 366,145   |
| 5-9   | 2,170 | 4,406  | 9,032  | 1,895 | 345,940   |
| 0-4   | 1,995 | 3,923  | 7,673  | 1,617 | 317,414   |

|                 |        |        |         |        |           |
|-----------------|--------|--------|---------|--------|-----------|
| 年少人口(0歳~14歳)    | 6,421  | 13,122 | 26,922  | 5,665  | 1,029,499 |
| 生産年齢人口(15歳~64歳) | 30,004 | 63,970 | 128,967 | 24,799 | 5,199,504 |
| 老年人口(65歳以上)     | 16,350 | 30,796 | 58,347  | 12,444 | 2,361,723 |
| 15歳以上就業者数       | 22,454 | 47,810 | 97,415  | 18,422 | 3,635,394 |
| 後期高齢者数(75歳以上)   | 8,270  | 15,732 | 30,064  | 5,871  | 1,243,742 |

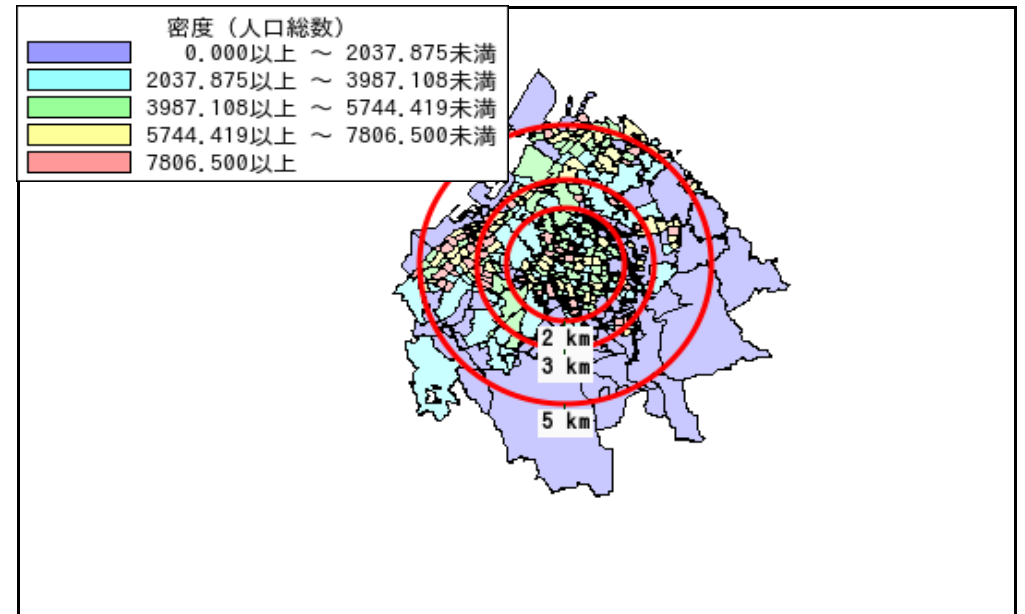
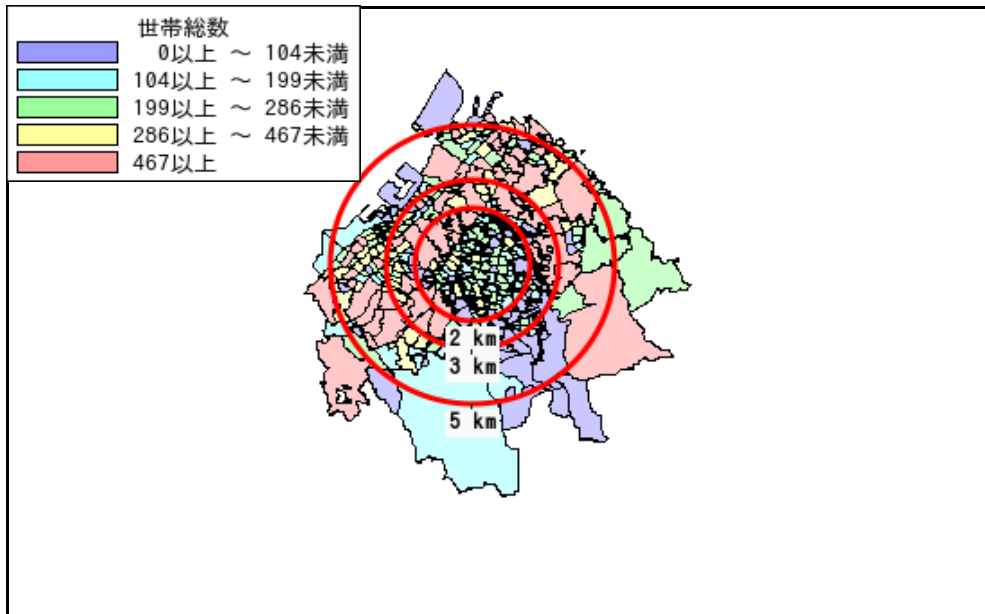
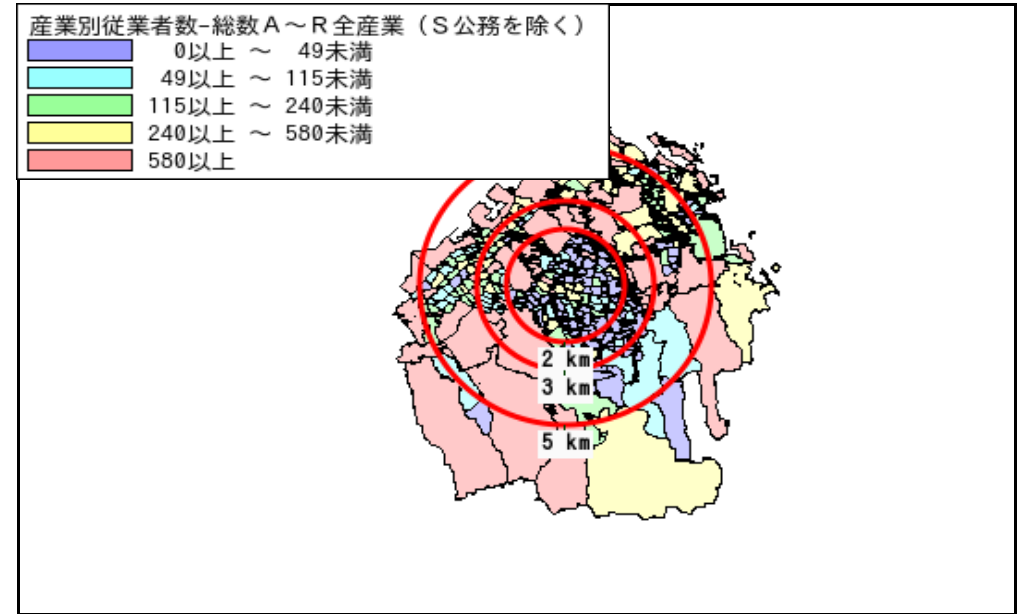
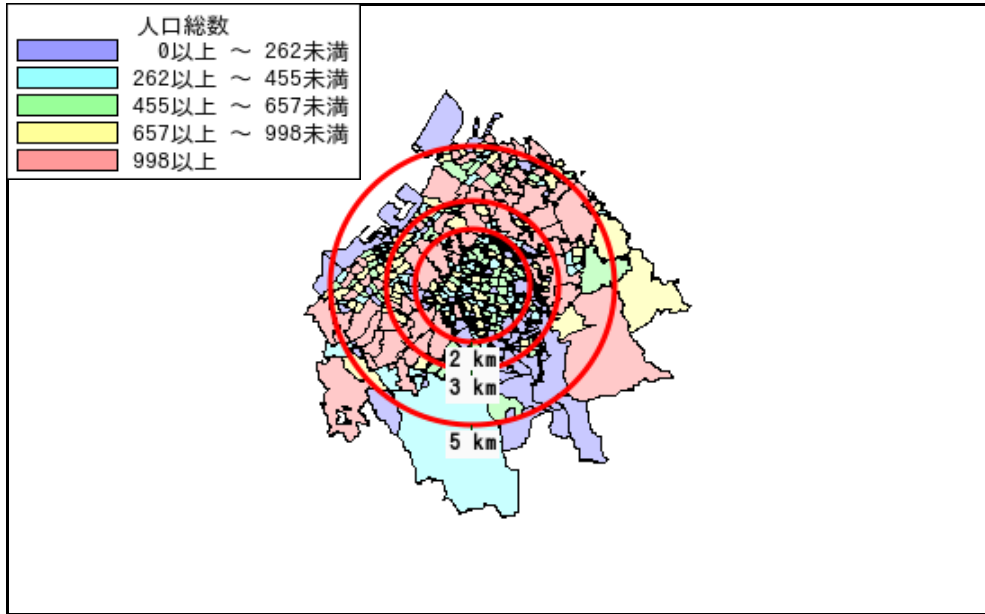
| データ名          | 世帯数    |        |        |        |           |
|---------------|--------|--------|--------|--------|-----------|
|               | 半径2km  | 半径3km  | 半径5km  | 熊取町    | 大阪府       |
| 一般世帯総数        | 21,913 | 45,141 | 89,425 | 17,219 | 4,126,995 |
| 単身世帯          | 6,537  | 14,372 | 29,351 | 4,694  | 1,727,107 |
| 2人以上世帯        | 15,376 | 30,769 | 60,074 | 12,525 | 2,399,888 |
| 核家族世帯         | 14,015 | 27,837 | 53,994 | 11,382 | 2,192,989 |
| 夫婦のみの世帯       | 5,053  | 9,588  | 17,965 | 4,040  | 774,121   |
| 夫婦と子供から成る世帯   | 6,598  | 13,391 | 26,643 | 5,676  | 1,020,391 |
| 6歳未満世帯員のいる世帯  | 1,808  | 3,648  | 7,114  | 1,469  | 296,413   |
| 65歳以上世帯員のいる世帯 | 10,066 | 19,284 | 36,583 | 7,617  | 1,568,487 |
| 持ち家世帯         | 15,694 | 30,250 | 58,865 | 13,565 | 2,249,351 |
| 民営借家世帯        | 3,375  | 8,727  | 19,081 | 2,456  | 1,371,914 |



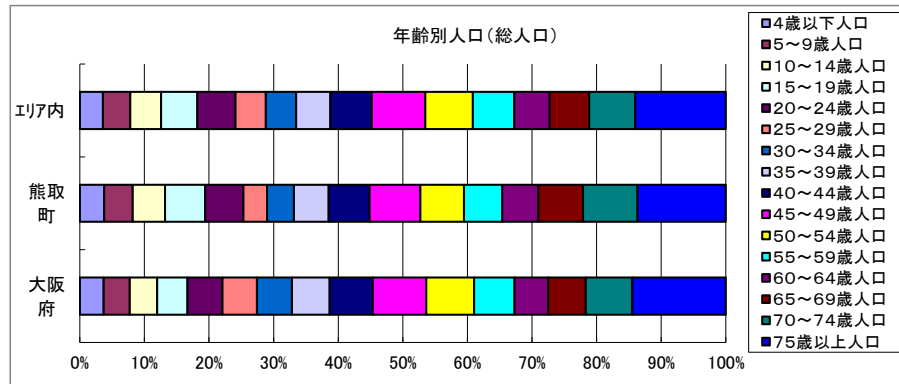
# 周辺地図



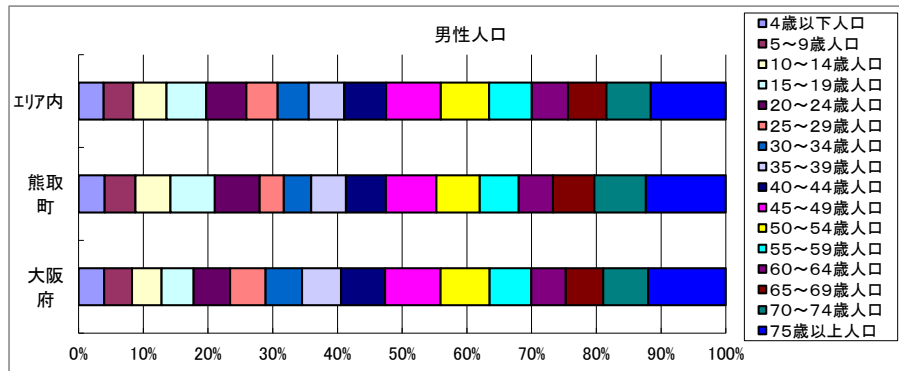
# かかる小地域



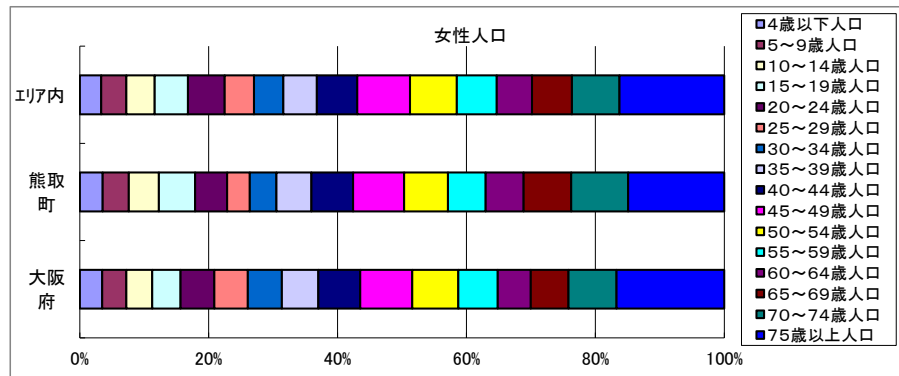
# 年齢別人口



| データ名     | 半径2km  | 半径3km   | 半径5km   | 熊取町    | 大阪府       |
|----------|--------|---------|---------|--------|-----------|
| 総人口      | 53,663 | 109,496 | 217,350 | 43,763 | 8,837,685 |
| 4歳以下人口   | 1,995  | 3,923   | 7,673   | 1,617  | 317,414   |
| 5～9歳人口   | 2,170  | 4,406   | 9,032   | 1,895  | 345,940   |
| 10～14歳人口 | 2,256  | 4,793   | 10,216  | 2,153  | 366,145   |
| 15～19歳人口 | 2,868  | 6,020   | 12,050  | 2,664  | 400,821   |
| 20～24歳人口 | 3,047  | 6,434   | 12,693  | 2,542  | 467,195   |
| 25～29歳人口 | 2,116  | 4,797   | 10,060  | 1,558  | 457,956   |
| 30～34歳人口 | 2,335  | 4,944   | 10,035  | 1,793  | 467,024   |
| 35～39歳人口 | 2,776  | 5,642   | 11,385  | 2,315  | 501,482   |
| 40～44歳人口 | 3,111  | 6,628   | 13,653  | 2,710  | 572,362   |
| 45～49歳人口 | 3,967  | 8,716   | 17,810  | 3,380  | 711,919   |
| 50～54歳人口 | 3,588  | 7,822   | 15,777  | 2,896  | 633,679   |
| 55～59歳人口 | 3,193  | 6,894   | 13,670  | 2,539  | 538,085   |
| 60～64歳人口 | 3,005  | 6,074   | 11,834  | 2,402  | 448,981   |
| 65～69歳人口 | 3,660  | 6,887   | 13,026  | 2,964  | 499,249   |
| 70～74歳人口 | 4,420  | 8,177   | 15,257  | 3,609  | 618,732   |
| 75歳以上人口  | 8,270  | 15,732  | 30,064  | 5,871  | 1,243,742 |

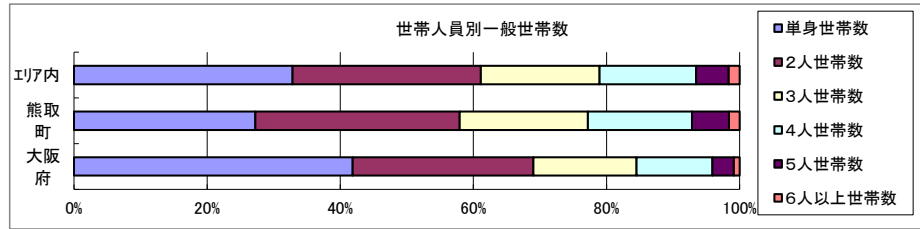


| データ名     | 半径2km  | 半径3km  | 半径5km   | 熊取町    | 大阪府       |
|----------|--------|--------|---------|--------|-----------|
| 男性総人口    | 25,683 | 52,493 | 104,325 | 21,310 | 4,235,956 |
| 4歳以下人口   | 1,044  | 2,060  | 3,981   | 837    | 162,354   |
| 5～9歳人口   | 1,109  | 2,283  | 4,667   | 993    | 176,474   |
| 10～14歳人口 | 1,191  | 2,508  | 5,279   | 1,125  | 187,534   |
| 15～19歳人口 | 1,528  | 3,123  | 6,283   | 1,425  | 203,718   |
| 20～24歳人口 | 1,673  | 3,333  | 6,350   | 1,442  | 231,542   |
| 25～29歳人口 | 1,030  | 2,345  | 4,984   | 777    | 224,908   |
| 30～34歳人口 | 1,151  | 2,405  | 4,927   | 880    | 230,653   |
| 35～39歳人口 | 1,343  | 2,767  | 5,597   | 1,118  | 247,335   |
| 40～44歳人口 | 1,498  | 3,210  | 6,650   | 1,284  | 280,736   |
| 45～49歳人口 | 1,908  | 4,192  | 8,669   | 1,627  | 350,481   |
| 50～54歳人口 | 1,715  | 3,789  | 7,659   | 1,394  | 311,958   |
| 55～59歳人口 | 1,507  | 3,366  | 6,740   | 1,252  | 264,101   |
| 60～64歳人口 | 1,382  | 2,879  | 5,715   | 1,099  | 218,762   |
| 65～69歳人口 | 1,657  | 3,203  | 6,120   | 1,332  | 237,306   |
| 70～74歳人口 | 1,991  | 3,697  | 7,004   | 1,657  | 284,877   |
| 75歳以上人口  | 3,429  | 6,378  | 11,891  | 2,573  | 493,162   |



| データ名     | 半径2km  | 半径3km  | 半径5km   | 熊取町    | 大阪府       |
|----------|--------|--------|---------|--------|-----------|
| 女性総人口    | 27,980 | 57,003 | 113,025 | 22,453 | 4,601,729 |
| 4歳以下人口   | 951    | 1,863  | 3,693   | 780    | 155,060   |
| 5～9歳人口   | 1,061  | 2,123  | 4,366   | 902    | 169,466   |
| 10～14歳人口 | 1,065  | 2,285  | 4,937   | 1,028  | 178,611   |
| 15～19歳人口 | 1,340  | 2,897  | 5,767   | 1,239  | 197,103   |
| 20～24歳人口 | 1,375  | 3,100  | 6,344   | 1,100  | 235,653   |
| 25～29歳人口 | 1,086  | 2,452  | 5,076   | 781    | 233,048   |
| 30～34歳人口 | 1,184  | 2,540  | 5,108   | 913    | 236,371   |
| 35～39歳人口 | 1,433  | 2,875  | 5,787   | 1,197  | 254,147   |
| 40～44歳人口 | 1,612  | 3,418  | 7,003   | 1,426  | 291,626   |
| 45～49歳人口 | 2,059  | 4,523  | 9,141   | 1,753  | 361,438   |
| 50～54歳人口 | 1,873  | 4,033  | 8,117   | 1,502  | 321,721   |
| 55～59歳人口 | 1,685  | 3,528  | 6,931   | 1,287  | 273,984   |
| 60～64歳人口 | 1,623  | 3,195  | 6,119   | 1,303  | 230,219   |
| 65～69歳人口 | 2,003  | 3,684  | 6,907   | 1,632  | 261,943   |
| 70～74歳人口 | 2,429  | 4,479  | 8,252   | 1,952  | 333,855   |
| 75歳以上人口  | 4,841  | 9,354  | 18,173  | 3,298  | 750,580   |

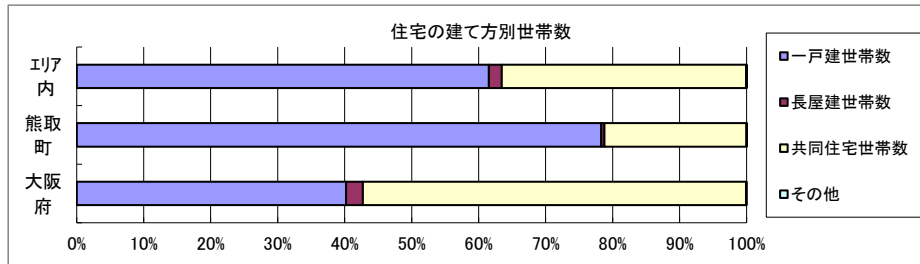
# 世帯数



| データ名   | 半径2km   | 半径3km  | 半径5km  | 熊取町    | 大阪府       |           |
|--------|---------|--------|--------|--------|-----------|-----------|
| 一般世帯総数 | 21,913  | 45,141 | 89,425 | 17,219 | 4,126,995 |           |
| 世帯人員別  | 単身世帯数   | 6,537  | 14,372 | 29,351 | 4,694     | 1,727,107 |
|        | 2人世帯数   | 6,873  | 13,368 | 25,318 | 5,286     | 1,121,971 |
|        | 3人世帯数   | 4,099  | 8,239  | 15,932 | 3,314     | 638,834   |
|        | 4人世帯数   | 3,084  | 6,380  | 12,991 | 2,693     | 470,392   |
|        | 5人世帯数   | 1,025  | 2,133  | 4,379  | 958       | 133,140   |
|        | 6人以上世帯数 | 295    | 649    | 1,454  | 274       | 35,551    |

|          |        |        |        |        |           |
|----------|--------|--------|--------|--------|-----------|
| 親族のみの世帯  | 15,244 | 30,462 | 59,395 | 12,417 | 2,350,796 |
| 核家族世帯    | 14,015 | 27,837 | 53,994 | 11,382 | 2,192,989 |
| その他の親族世帯 | 1,229  | 2,625  | 5,401  | 1,035  | 157,807   |

|               |        |        |        |       |           |
|---------------|--------|--------|--------|-------|-----------|
| 6歳未満世帯員のいる世帯  | 1,808  | 3,648  | 7,114  | 1,469 | 296,413   |
| 18歳未満世帯員のいる世帯 | 4,597  | 9,584  | 19,450 | 4,003 | 749,041   |
| 65歳以上世帯員のいる世帯 | 10,066 | 19,284 | 36,583 | 7,617 | 1,568,487 |

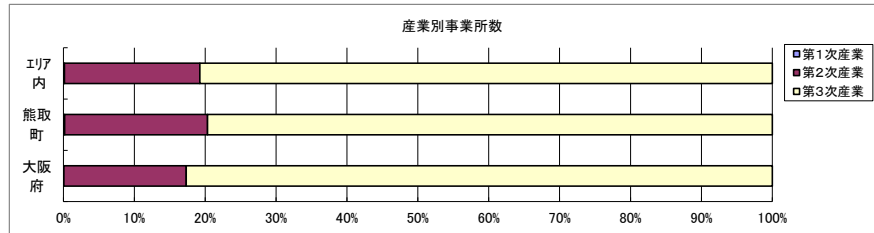


| データ名 | 半径2km   | 半径3km  | 半径5km  | 熊取町    | 大阪府       |           |
|------|---------|--------|--------|--------|-----------|-----------|
| 主世帯数 | 21,443  | 44,210 | 87,229 | 16,818 | 4,045,691 |           |
| 住宅形態 | 一戸建世帯数  | 15,059 | 28,105 | 53,675 | 13,166    | 1,626,462 |
|      | 長屋建世帯数  | 158    | 692    | 1,661  | 85        | 102,115   |
|      | 共同住宅世帯数 | 6,218  | 15,389 | 31,836 | 3,566     | 2,313,875 |
|      | 1～2階建て  | 1,665  | 3,822  | 8,396  | 1,178     | 202,287   |
|      | 3～5階建て  | 3,327  | 6,635  | 12,104 | 1,673     | 784,129   |
|      | 6～10階建て | 844    | 2,722  | 6,414  | 521       | 669,644   |
|      | 11階建て以上 | 382    | 2,209  | 4,921  | 194       | 657,815   |
|      | その他     | 8      | 25     | 57     | 1         | 3,239     |

| データ名      | 半径2km    | 半径3km  | 半径5km  | 熊取町    | 大阪府       |           |
|-----------|----------|--------|--------|--------|-----------|-----------|
| 住宅に住む一般世帯 | 21,682   | 44,697 | 88,277 | 17,012 | 4,090,622 |           |
| 持ち家形態     | 持ち家世帯数   | 15,694 | 30,250 | 58,865 | 13,565    | 2,249,351 |
|           | 民営の借家世帯数 | 3,375  | 8,727  | 19,081 | 2,456     | 1,371,914 |

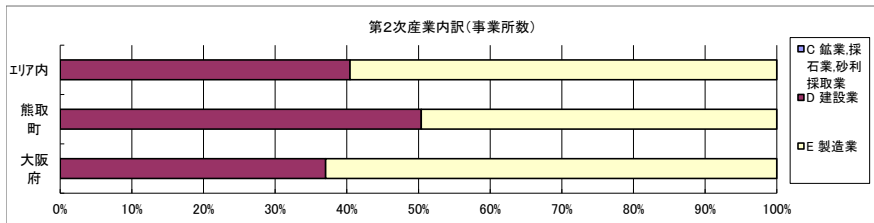


# 経済センサス



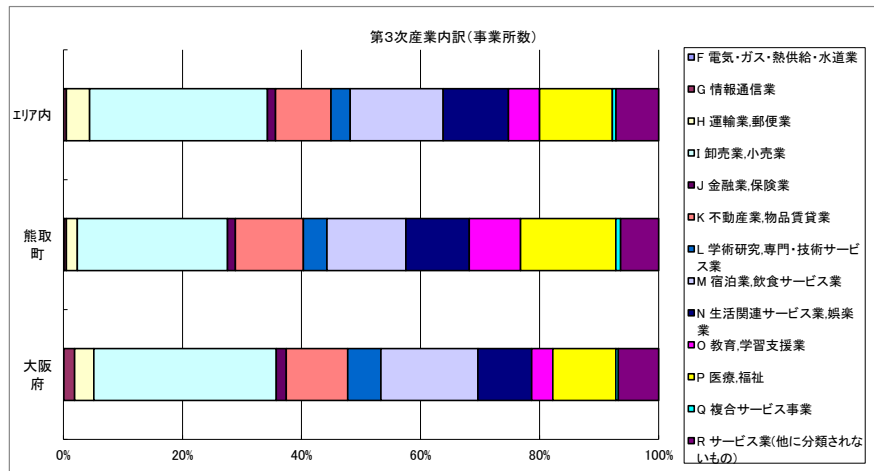
| データ名             | 半径2km | 半径3km | 半径5km | 熊取町   | 大阪府     |
|------------------|-------|-------|-------|-------|---------|
| 全産業事業所数 (S公務を除く) | 1,575 | 3,424 | 7,916 | 1,239 | 392,940 |
| 第1次産業            | 2     | 5     | 11    | 2     | 292     |
| 第2次産業            | 293   | 679   | 1,513 | 250   | 67,782  |
| 第3次産業            | 1,280 | 2,740 | 6,393 | 987   | 324,866 |

| データ名             | 半径2km  | 半径3km  | 半径5km  | 熊取町   | 大阪府       |
|------------------|--------|--------|--------|-------|-----------|
| 全産業従業者数 (S公務を除く) | 12,775 | 29,040 | 72,922 | 9,930 | 4,393,139 |
| 第1次産業            | 9      | 21     | 50     | 9     | 2,428     |
| 第2次産業            | 1,971  | 4,639  | 15,411 | 1,697 | 826,556   |
| 第3次産業            | 10,793 | 24,381 | 57,459 | 8,224 | 3,564,155 |



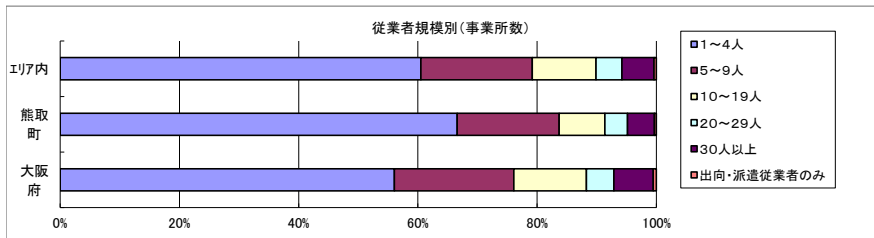
| データ名           | 半径2km | 半径3km | 半径5km | 熊取町 | 大阪府    |
|----------------|-------|-------|-------|-----|--------|
| 第2次産業内訳 (事業所数) |       |       |       |     |        |
| C 鉱業、採石業、砂利採取業 | 0     | 0     | 0     | 0   | 13     |
| D 建設業          | 145   | 286   | 612   | 126 | 25,089 |
| E 製造業          | 148   | 393   | 901   | 124 | 42,680 |

| データ名           | 半径2km | 半径3km | 半径5km  | 熊取町   | 大阪府     |
|----------------|-------|-------|--------|-------|---------|
| 第2次産業内訳 (従業者数) |       |       |        |       |         |
| C 鉱業、採石業、砂利採取業 | 0     | 0     | 0      | 0     | 132     |
| D 建設業          | 651   | 1,575 | 3,282  | 529   | 222,338 |
| E 製造業          | 1,320 | 3,064 | 12,129 | 1,168 | 604,086 |



| データ名                | 半径2km | 半径3km | 半径5km | 熊取町 | 大阪府    |
|---------------------|-------|-------|-------|-----|--------|
| 第3次産業内訳 (事業所数)      |       |       |       |     |        |
| F 電気・ガス・熱供給・水道業     | 1     | 1     | 2     | 1   | 229    |
| G 情報通信業             | 5     | 10    | 30    | 4   | 5,842  |
| H 運輸業、郵便業           | 28    | 62    | 249   | 18  | 10,489 |
| I 卸売業、小売業           | 351   | 814   | 1,910 | 249 | 99,597 |
| J 金融業、保険業           | 15    | 35    | 86    | 13  | 5,442  |
| K 不動産業、物品賃貸業        | 127   | 270   | 596   | 113 | 33,574 |
| L 学術研究、専門・技術サービス業   | 45    | 96    | 208   | 39  | 18,083 |
| M 宿泊業、飲食サービス業       | 185   | 401   | 997   | 131 | 52,979 |
| N 生活関連サービス業、娯楽業     | 141   | 305   | 702   | 105 | 29,366 |
| O 教育、学習支援業          | 98    | 174   | 334   | 85  | 11,546 |
| P 医療、福祉             | 199   | 371   | 782   | 158 | 34,357 |
| Q 複合サービス事業          | 10    | 20    | 40    | 8   | 1,380  |
| R サービス業(他に分類されないもの) | 75    | 181   | 457   | 63  | 21,982 |

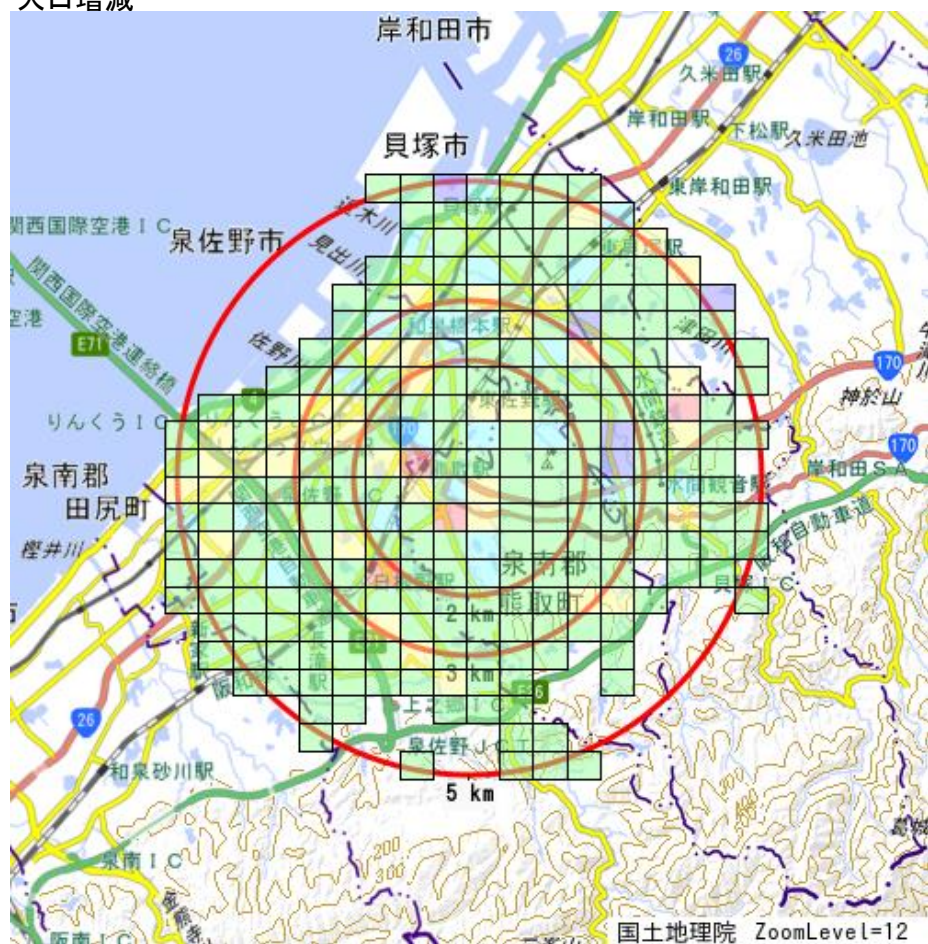
| データ名                | 半径2km | 半径3km | 半径5km  | 熊取町   | 大阪府       |
|---------------------|-------|-------|--------|-------|-----------|
| 第3次産業内訳 (従業者数)      |       |       |        |       |           |
| F 電気・ガス・熱供給・水道業     | 1     | 1     | 10     | 1     | 12,504    |
| G 情報通信業             | 16    | 29    | 305    | 15    | 139,601   |
| H 運輸業、郵便業           | 323   | 967   | 4,826  | 168   | 256,896   |
| I 卸売業、小売業           | 2,652 | 6,321 | 14,701 | 1,616 | 1,002,387 |
| J 金融業、保険業           | 144   | 368   | 1,127  | 121   | 124,950   |
| K 不動産業、物品賃貸業        | 307   | 796   | 1,912  | 245   | 146,899   |
| L 学術研究、専門・技術サービス業   | 273   | 562   | 975    | 299   | 146,694   |
| M 宿泊業、飲食サービス業       | 1,528 | 3,355 | 7,310  | 812   | 415,766   |
| N 生活関連サービス業、娯楽業     | 564   | 1,374 | 3,415  | 446   | 169,344   |
| O 教育、学習支援業          | 776   | 1,641 | 2,713  | 1,135 | 143,651   |
| P 医療、福祉             | 3,752 | 6,941 | 14,817 | 3,037 | 574,571   |
| Q 複合サービス事業          | 84    | 431   | 747    | 68    | 21,080    |
| R サービス業(他に分類されないもの) | 373   | 1,595 | 4,601  | 261   | 409,812   |



| データ名          | 半径2km | 半径3km | 半径5km | 熊取町 | 大阪府     |
|---------------|-------|-------|-------|-----|---------|
| 従業者規模別 (事業所数) |       |       |       |     |         |
| 1~4人          | 1,012 | 2,119 | 4,791 | 825 | 220,240 |
| 5~9人          | 275   | 640   | 1,478 | 212 | 78,768  |
| 10~19人        | 141   | 348   | 847   | 95  | 47,879  |
| 20~29人        | 64    | 145   | 344   | 47  | 18,039  |
| 30人以上         | 78    | 162   | 425   | 56  | 25,989  |
| 出向・派遣従業者のみ    | 5     | 10    | 32    | 4   | 2,025   |

| データ名          | 半径2km | 半径3km  | 半径5km  | 熊取町   | 大阪府       |
|---------------|-------|--------|--------|-------|-----------|
| 従業者規模別 (従業者数) |       |        |        |       |           |
| 1~4人          | 2,094 | 4,535  | 10,142 | 1,687 | 477,134   |
| 5~9人          | 1,815 | 4,198  | 9,628  | 1,403 | 516,481   |
| 10~19人        | 1,901 | 4,733  | 11,536 | 1,291 | 647,503   |
| 20~29人        | 1,522 | 3,470  | 8,165  | 1,115 | 429,026   |
| 30人以上         | 5,443 | 12,104 | 33,452 | 4,434 | 2,322,995 |

### 人口増減



| R02-H27人口増減 |                 |
|-------------|-----------------|
| ■           | -458以上 ~ -289未満 |
| ■           | -289以上 ~ -120未満 |
| ■           | -120以上 ~ 49未満   |
| ■           | 49以上 ~ 218未満    |
| ■           | 218以上           |

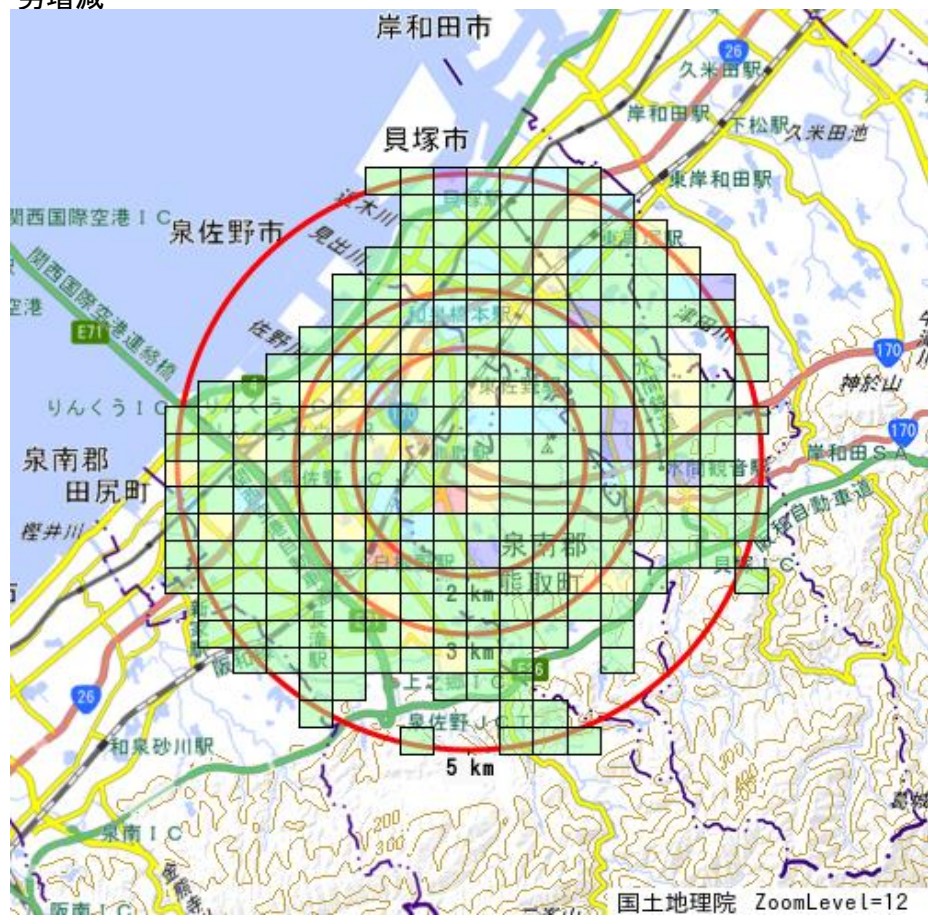
### 世帯数増減



| R02-H27世帯数増減 |                 |
|--------------|-----------------|
| ■            | -204以上 ~ -122未満 |
| ■            | -122以上 ~ -40未満  |
| ■            | -40以上 ~ 42未満    |
| ■            | 42以上 ~ 124未満    |
| ■            | 124以上           |

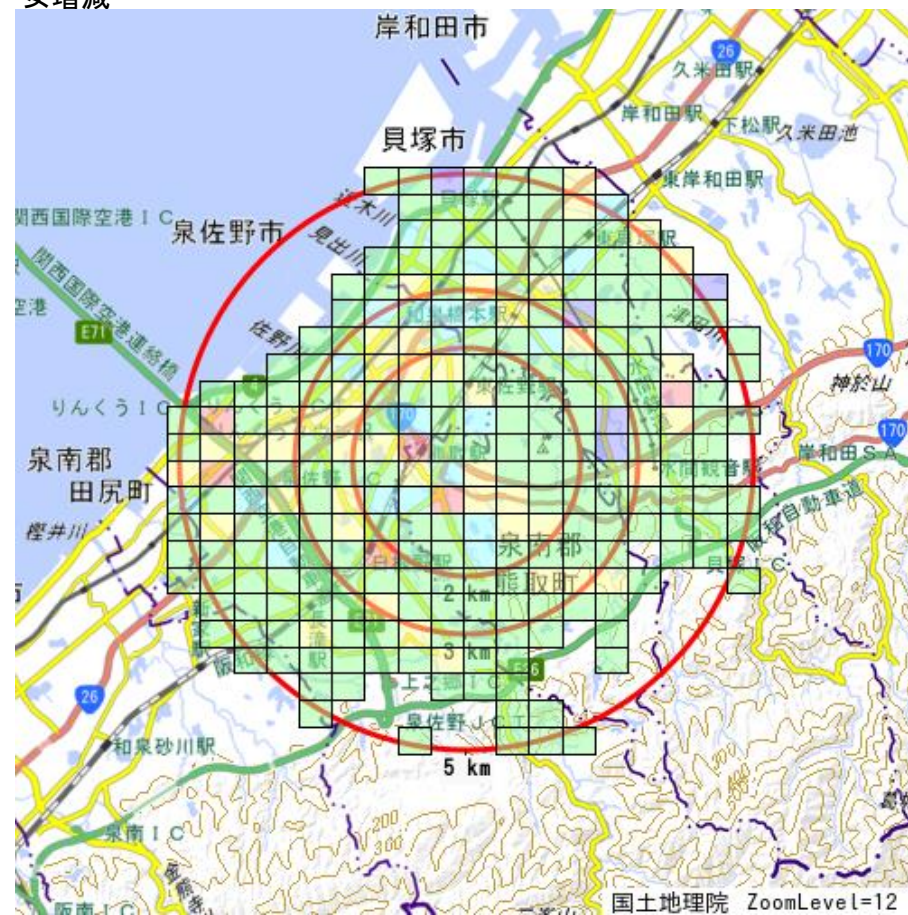


### 男増減



| R02-H27男増減 |                 |
|------------|-----------------|
| ■          | -227以上 ~ -142未満 |
| ■          | -142以上 ~ -57未満  |
| ■          | -57以上 ~ 28未満    |
| ■          | 28以上 ~ 113未満    |
| ■          | 113以上           |

### 女増減



| R02-H27女増減 |                 |
|------------|-----------------|
| ■          | -237以上 ~ -151未満 |
| ■          | -151以上 ~ -65未満  |
| ■          | -65以上 ~ 21未満    |
| ■          | 21以上 ~ 107未満    |
| ■          | 107以上           |