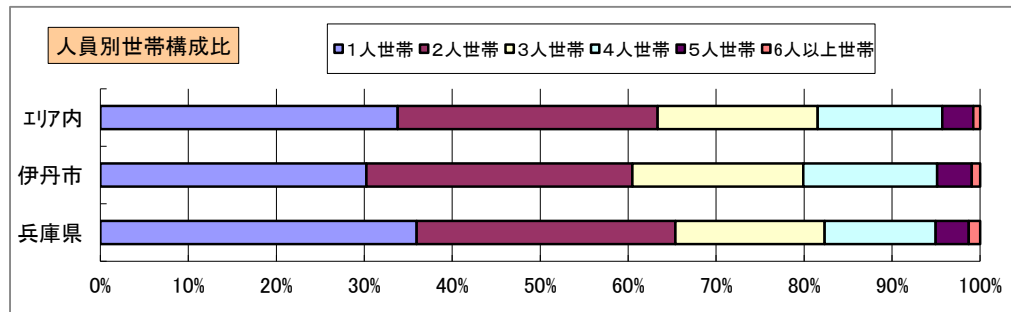
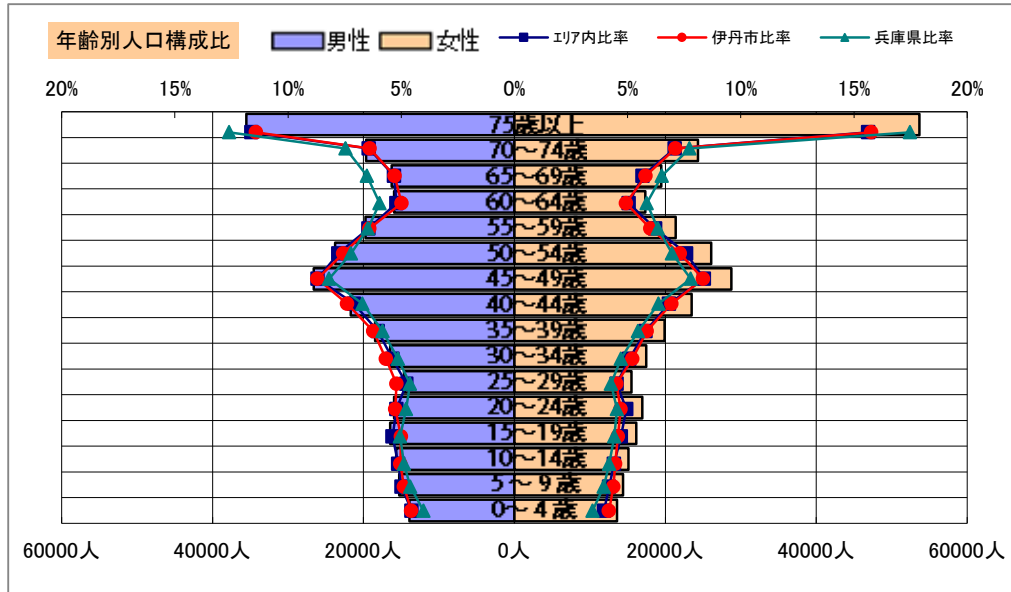


基本分析

調査地点 兵庫県伊丹市中野西一丁目 エリア範囲 半径2km 半径3km 半径5km



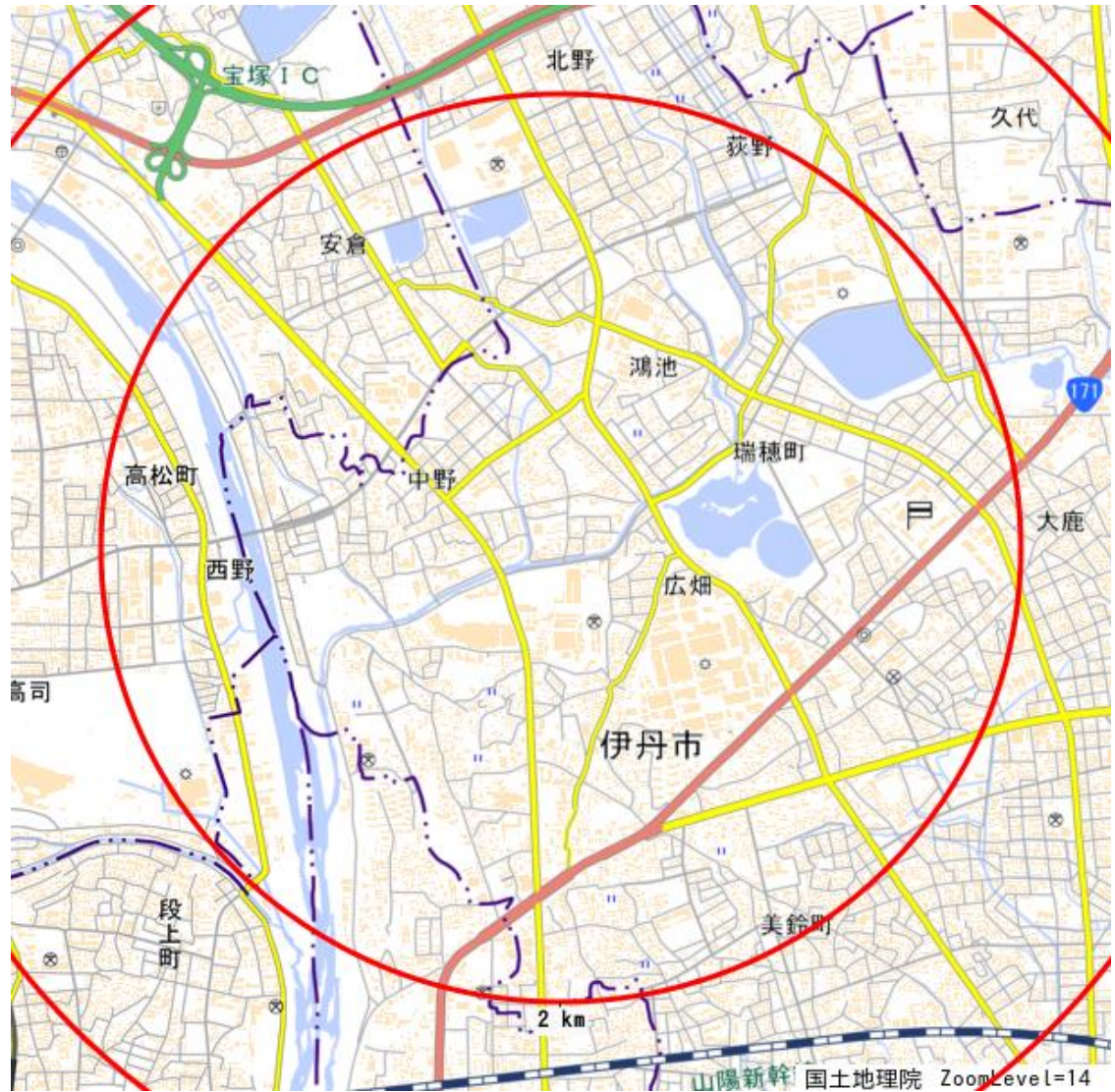
データ名	人口				
	半径2km	半径3km	半径5km	伊丹市	兵庫県
人口総数	101,467	253,605	668,179	198,138	5,465,002
男人口	49,069	121,383	315,576	95,630	2,599,756
女人口	52,398	132,222	352,603	102,508	2,865,246

75歳以上	14,275	35,524	89,205	27,080	801,170
70~74	7,477	17,959	43,988	13,396	401,579
65~69	5,987	14,386	35,694	11,000	343,794
60~64	5,078	12,654	33,270	9,808	311,560
55~59	6,091	15,342	41,097	12,284	338,016
50~54	7,512	18,669	49,847	14,720	374,245
45~49	8,497	21,130	55,355	16,868	421,487
40~44	6,934	17,264	45,143	14,174	344,704
35~39	5,771	14,547	38,362	11,951	297,280
30~34	4,982	12,803	33,894	10,770	259,573
25~29	4,480	11,441	30,113	9,592	234,214
20~24	5,060	12,649	32,908	9,853	245,645
15~19	4,982	12,178	32,613	9,477	249,139
10~14	4,931	11,727	30,780	9,377	238,696
5~9	4,622	11,341	29,638	9,143	225,034
0~4	4,120	10,537	27,483	8,639	196,475

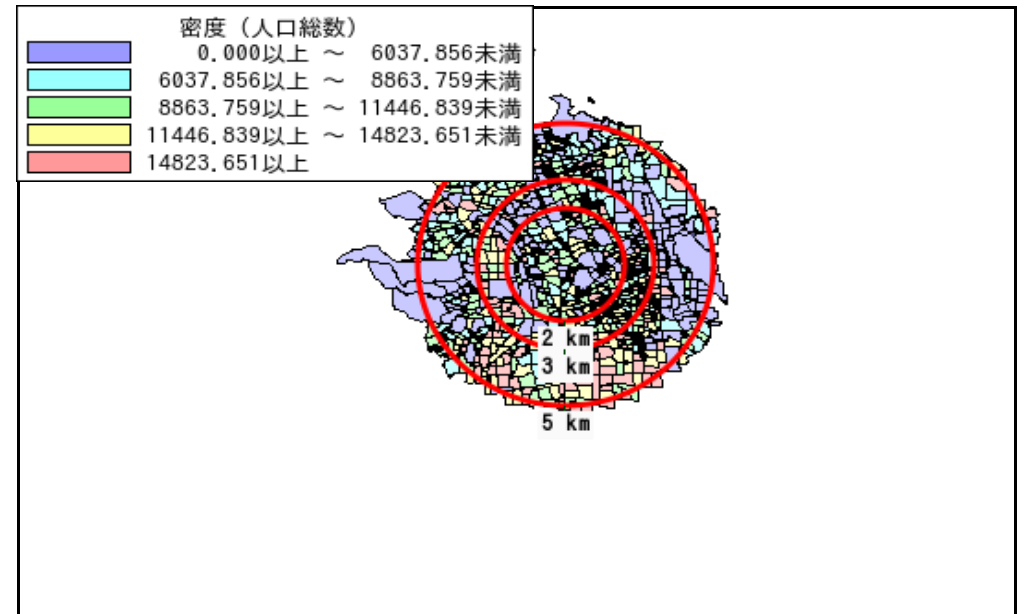
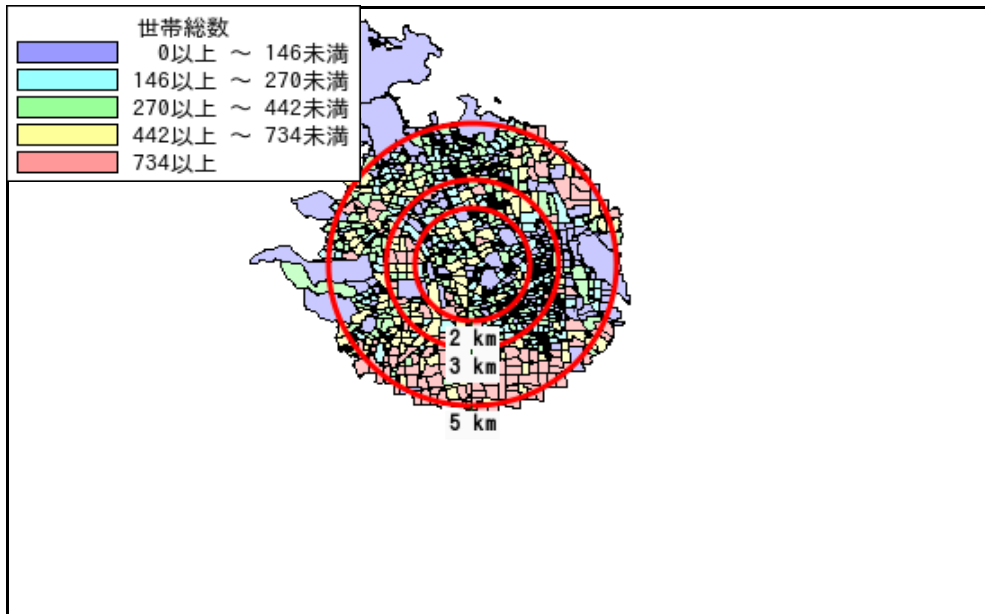
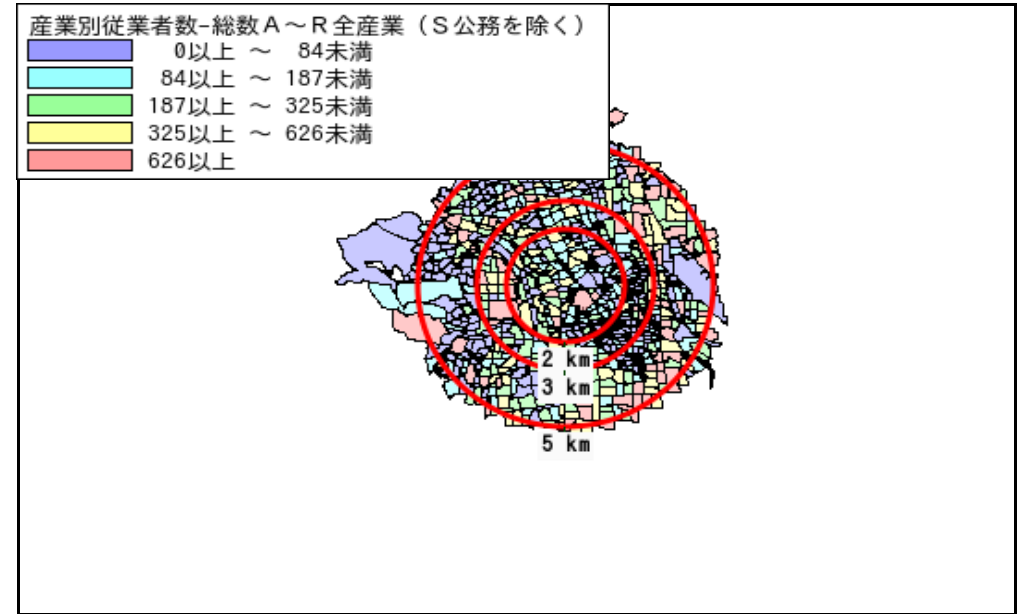

年少人口(0歳~14歳)	13,673	33,605	87,901	27,159	660,205
生産年齢人口(15歳~64歳)	59,389	148,677	392,602	119,497	3,075,863
老年人口(65歳以上)	27,739	67,869	168,886	51,476	1,546,543
15歳以上就業者数	39,744	102,881	277,604	80,919	2,377,454
後期高齢者数(75歳以上)	14,275	35,524	89,205	27,080	801,170

データ名	世帯数				
	半径2km	半径3km	半径5km	伊丹市	兵庫県
一般世帯総数	41,653	105,566	290,018	82,384	2,399,358
単身世帯	12,103	31,906	98,049	24,916	862,511
2人以上世帯	29,550	73,660	191,969	57,468	1,536,847
核家族世帯	27,421	68,099	177,210	53,508	1,371,842
夫婦のみの世帯	9,226	23,195	61,425	17,973	510,055
夫婦と子供から成る世帯	13,534	33,485	87,558	26,937	639,014
6歳未満世帯員のいる世帯	3,771	9,654	25,468	7,931	182,564
65歳以上世帯員のいる世帯	18,088	43,936	110,654	33,500	1,004,146
持ち家世帯	25,530	64,379	171,634	50,465	1,527,472
民営借家世帯	9,693	27,515	88,843	22,841	589,556

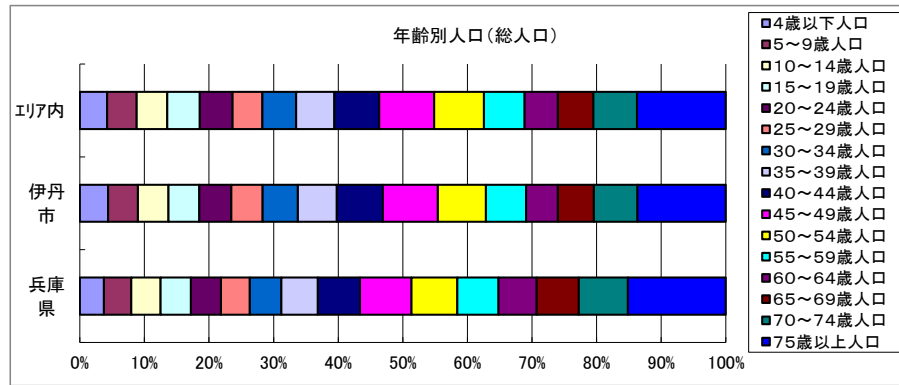
周辺地図



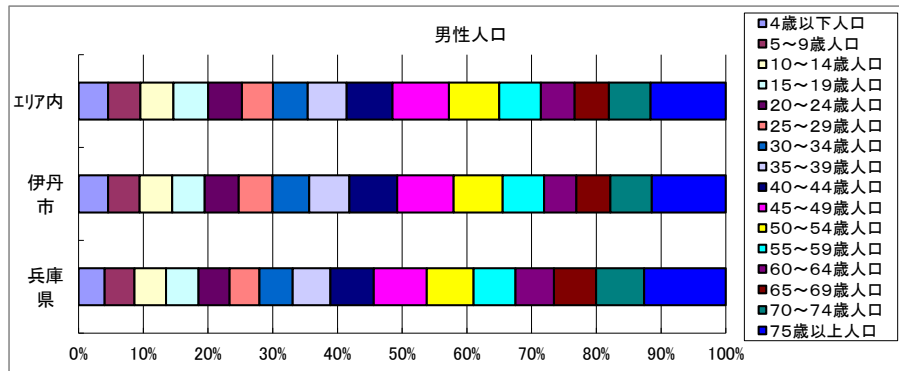
かかる小地域



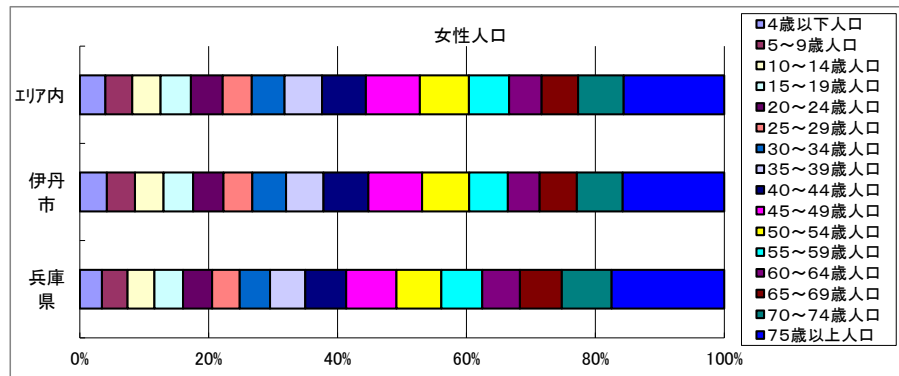
年齢別人口



データ名	半径2km	半径3km	半径5km	伊丹市	兵庫県
総人口	101,467	253,605	668,179	198,138	5,465,002
4歳以下人口	4,120	10,537	27,483	8,639	196,475
5~9歳人口	4,622	11,341	29,638	9,143	225,034
10~14歳人口	4,931	11,727	30,780	9,377	238,696
15~19歳人口	4,982	12,178	32,613	9,477	249,139
20~24歳人口	5,060	12,649	32,908	9,853	245,645
25~29歳人口	4,480	11,441	30,113	9,592	234,214
30~34歳人口	4,982	12,803	33,894	10,770	259,573
35~39歳人口	5,771	14,547	38,362	11,951	297,280
40~44歳人口	6,934	17,264	45,143	14,174	344,704
45~49歳人口	8,497	21,130	55,355	16,868	421,487
50~54歳人口	7,512	18,669	49,847	14,720	374,245
55~59歳人口	6,091	15,342	41,097	12,284	338,016
60~64歳人口	5,078	12,654	33,270	9,808	311,560
65~69歳人口	5,987	14,386	35,694	11,000	343,794
70~74歳人口	7,477	17,959	43,988	13,396	401,579
75歳以上人口	14,275	35,524	89,205	27,080	801,170

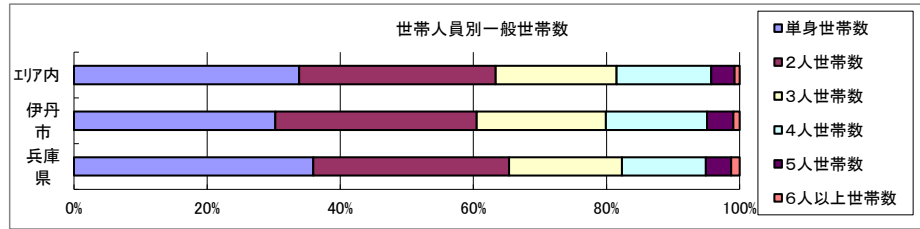


データ名	半径2km	半径3km	半径5km	伊丹市	兵庫県
男性総人口	49,069	121,383	315,576	95,630	2,599,756
4歳以下人口	2,077	5,331	13,902	4,355	100,615
5~9歳人口	2,374	5,827	15,262	4,660	115,268
10~14歳人口	2,510	6,009	15,678	4,815	122,259
15~19歳人口	2,567	6,228	16,468	4,791	126,328
20~24歳人口	2,609	6,379	15,949	5,038	119,675
25~29歳人口	2,291	5,747	14,615	4,980	115,518
30~34歳人口	2,492	6,338	16,450	5,426	128,811
35~39歳人口	2,845	7,150	18,463	5,963	145,578
40~44歳人口	3,447	8,517	21,676	7,064	167,862
45~49歳人口	4,318	10,438	26,599	8,329	204,929
50~54歳人口	3,706	9,099	23,780	7,225	180,698
55~59歳人口	3,009	7,529	19,723	6,129	161,950
60~64歳人口	2,471	6,096	15,945	4,760	148,921
65~69歳人口	2,720	6,508	16,255	5,054	162,876
70~74歳人口	3,498	8,163	19,669	6,114	186,558
75歳以上人口	5,803	14,294	35,540	10,923	315,449



データ名	半径2km	半径3km	半径5km	伊丹市	兵庫県
女性総人口	52,398	132,222	352,603	102,508	2,865,246
4歳以下人口	2,044	5,206	13,581	4,284	95,860
5~9歳人口	2,248	5,514	14,376	4,483	109,766
10~14歳人口	2,421	5,718	15,102	4,562	116,437
15~19歳人口	2,415	5,950	16,146	4,686	122,811
20~24歳人口	2,451	6,270	16,959	4,815	125,970
25~29歳人口	2,189	5,694	15,498	4,612	118,696
30~34歳人口	2,490	6,465	17,444	5,344	130,762
35~39歳人口	2,926	7,396	19,899	5,988	151,702
40~44歳人口	3,488	8,747	23,467	7,110	176,842
45~49歳人口	4,179	10,692	28,757	8,539	216,558
50~54歳人口	3,806	9,570	26,067	7,495	193,547
55~59歳人口	3,082	7,813	21,373	6,155	176,066
60~64歳人口	2,607	6,558	17,325	5,048	162,639
65~69歳人口	3,267	7,879	19,439	5,946	180,918
70~74歳人口	3,979	9,796	24,318	7,282	215,021
75歳以上人口	8,472	21,230	53,664	16,157	485,721

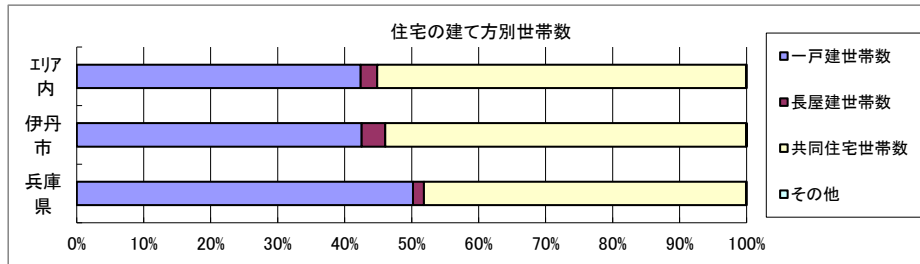
世帯数



データ名	半径2km	半径3km	半径5km	伊丹市	兵庫県	
一般世帯総数	41,653	105,566	290,018	82,384	2,399,358	
世帯人員別	単身世帯数	12,103	31,906	98,049	24,916	862,511
	2人世帯数	12,923	32,540	85,703	24,915	705,798
	3人世帯数	8,071	20,285	52,709	16,001	407,179
	4人世帯数	6,317	15,637	41,138	12,526	302,509
	5人世帯数	1,790	4,171	10,174	3,249	90,446
	6人以上世帯数	449	1,027	2,245	777	30,915

親族のみの世帯	29,118	72,298	187,846	56,715	1,504,033
核家族世帯	27,421	68,099	177,210	53,508	1,371,842
その他の親族世帯	1,697	4,199	10,636	3,207	132,191

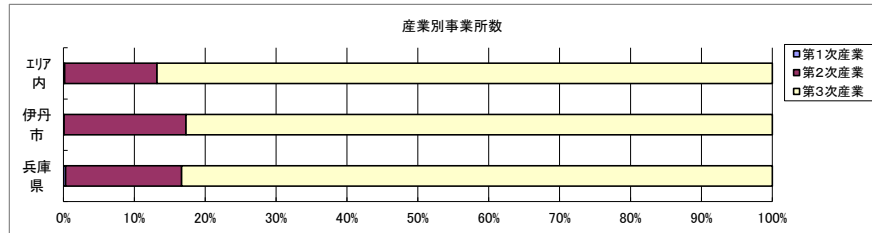
6歳未満世帯員のいる世帯	3,771	9,654	25,468	7,931	182,564
18歳未満世帯員のいる世帯	9,570	23,924	63,900	19,351	472,529
65歳以上世帯員のいる世帯	18,088	43,936	110,654	33,500	1,004,146



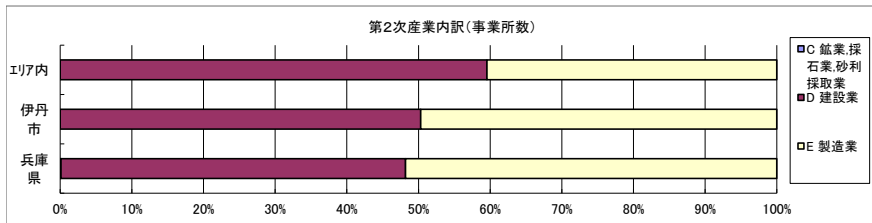
データ名	半径2km	半径3km	半径5km	伊丹市	兵庫県	
主世帯数	40,709	103,409	283,791	80,373	2,334,916	
住宅形態	一戸建世帯数	17,833	44,945	120,256	34,195	1,172,351
	長屋建世帯数	1,150	3,040	7,013	2,818	37,722
	共同住宅世帯数	21,704	55,351	156,284	43,308	1,122,639
	1~2階建て	2,971	8,174	22,865	6,634	177,308
	3~5階建て	9,387	24,057	71,525	16,523	426,655
	6~10階建て	5,089	15,458	43,143	11,831	292,461
	11階建て以上	4,256	7,663	18,751	8,320	226,215
	その他	23	73	238	52	2,204

データ名	半径2km	半径3km	半径5km	伊丹市	兵庫県	
住宅に住む一般世帯	41,057	104,425	286,488	81,141	2,356,218	
持ち家形態	持ち家世帯数	25,530	64,379	171,634	50,465	1,527,472
	民営の借家世帯数	9,693	27,515	88,843	22,841	589,556

経済センサス

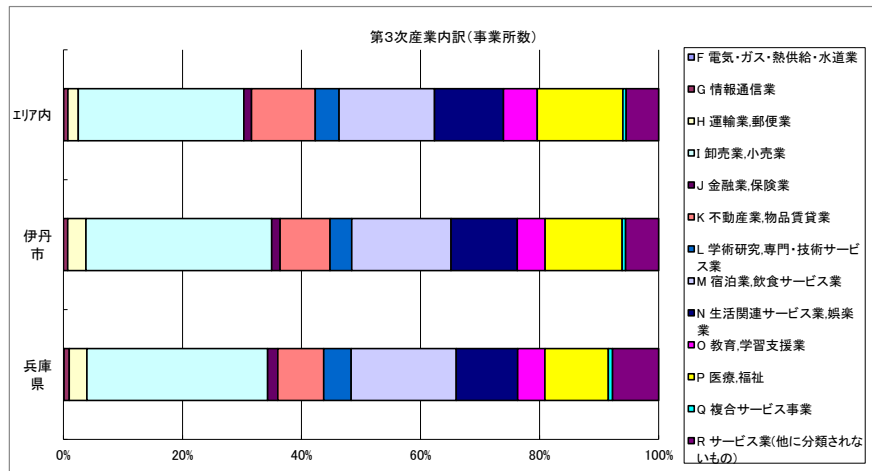


データ名	半径2km	半径3km	半径5km	伊丹市	兵庫県
全産業事業所数 (S公務を除く)	2,463	6,367	18,066	5,607	214,169
第1次産業	4	11	33	5	650
第2次産業	416	892	2,351	964	35,042
第3次産業	2,042	5,463	15,683	4,638	178,477



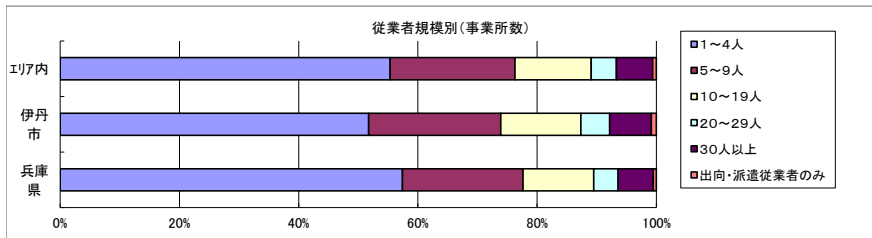
データ名	半径2km	半径3km	半径5km	伊丹市	兵庫県
第2次産業内訳 (事業所数)					
C 鉱業、採石業、砂利採取業	0	0	0	0	36
D 建設業	281	622	1,400	485	16,851
E 製造業	135	270	951	479	18,155

データ名	半径2km	半径3km	半径5km	伊丹市	兵庫県
第2次産業内訳 (従業者数)					
C 鉱業、採石業、砂利採取業	0	0	0	0	296
D 建設業	1,774	4,006	8,920	3,271	110,137
E 製造業	6,675	9,783	35,634	14,619	404,201



データ名	半径2km	半径3km	半径5km	伊丹市	兵庫県
第3次産業内訳 (事業所数)					
F 電気・ガス・熱供給・水道業	0	0	4	0	171
G 情報通信業	9	30	113	34	1,574
H 運輸業、郵便業	54	107	276	142	5,316
I 卸売業、小売業	655	1,586	4,358	1,446	54,143
J 金融業、保険業	22	65	206	66	3,074
K 不動産業、物品賃貸業	151	463	1,680	389	13,765
L 学術研究、専門・技術サービス業	81	211	626	169	8,250
M 宿泊業、飲食サービス業	324	941	2,516	774	31,496
N 生活関連サービス業、娯楽業	208	631	1,817	517	18,423
O 教育、学習支援業	88	266	890	217	8,189
P 医療、福祉	303	804	2,257	599	18,964
Q 複合サービス事業	14	31	86	28	1,282
R サービス業(他に分類されないもの)	133	328	854	257	13,830

データ名	半径2km	半径3km	半径5km	伊丹市	兵庫県
第3次産業内訳 (従業者数)					
F 電気・ガス・熱供給・水道業	0	0	46	0	4,595
G 情報通信業	158	353	2,188	316	22,315
H 運輸業、郵便業	1,044	2,850	8,191	3,787	130,719
I 卸売業、小売業	7,137	14,962	40,496	14,746	449,366
J 金融業、保険業	158	742	2,844	886	46,745
K 不動産業、物品賃貸業	545	1,660	6,237	1,415	54,456
L 学術研究、専門・技術サービス業	980	1,877	5,829	1,383	62,841
M 宿泊業、飲食サービス業	3,234	8,315	21,511	6,688	228,205
N 生活関連サービス業、娯楽業	975	3,313	9,496	2,295	96,619
O 教育、学習支援業	797	2,356	10,943	1,786	81,476
P 医療、福祉	5,263	13,178	32,259	9,514	321,523
Q 複合サービス事業	98	211	674	183	17,266
R サービス業(他に分類されないもの)	1,842	4,014	9,729	3,154	165,131



データ名	半径2km	半径3km	半径5km	伊丹市	兵庫県
従業者規模別 (事業所数)					
1~4人	1,214	3,438	10,000	2,901	122,934
5~9人	577	1,339	3,783	1,242	43,356
10~19人	345	838	2,310	754	25,384
20~29人	134	295	763	271	8,754
30人以上	174	410	1,099	392	12,612
出向・派遣従業者のみ	20	48	111	47	1,129

データ名	半径2km	半径3km	半径5km	伊丹市	兵庫県
従業者規模別 (従業者数)					
1~4人	2,691	7,535	21,731	6,397	263,409
5~9人	3,788	8,713	24,747	8,207	284,483
10~19人	4,738	11,370	31,129	10,168	341,954
20~29人	3,196	6,974	18,098	6,443	208,170
30人以上	16,289	33,097	89,490	32,853	1,105,086

人口増減



R02-H27人口増減	
Blue	-494以上 ~ -175未満
Cyan	-175以上 ~ 144未満
Green	144以上 ~ 463未満
Yellow	463以上 ~ 782未満
Red	782以上

世帯数増減



R02-H27世帯数増減	
Blue	-285以上 ~ -143未満
Cyan	-143以上 ~ -1未満
Green	-1以上 ~ 141未満
Yellow	141以上 ~ 283未満
Red	283以上

男増減



R02-H27男増減	
Blue	-210以上 ~ -66未満
Cyan	-66以上 ~ 77未満
Green	78以上 ~ 221未満
Yellow	222以上 ~ 365未満
Red	366以上

女増減



R02-H27女増減	
Blue	-284以上 ~ -109未満
Cyan	-109以上 ~ 65未満
Green	66以上 ~ 240未満
Yellow	241以上 ~ 415未満
Red	416以上