

基本分析

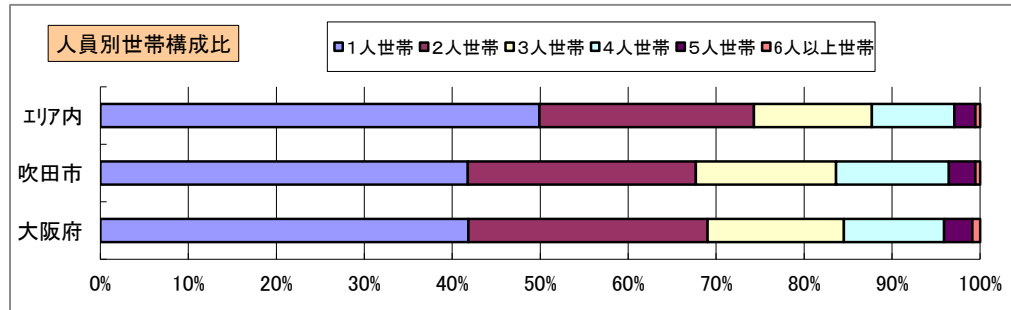
調査地点 大阪府吹田市南吹田一丁目 エリア範囲 半径2km 半径3km 半径5km

データ名	人口				
	半径2km	半径3km	半径5km	吹田市	大阪府
人口総数	179,862	388,532	1,012,308	385,567	8,837,685
男人口	88,910	191,341	491,051	185,305	4,235,956
女人口	90,952	197,191	521,258	200,262	4,601,729

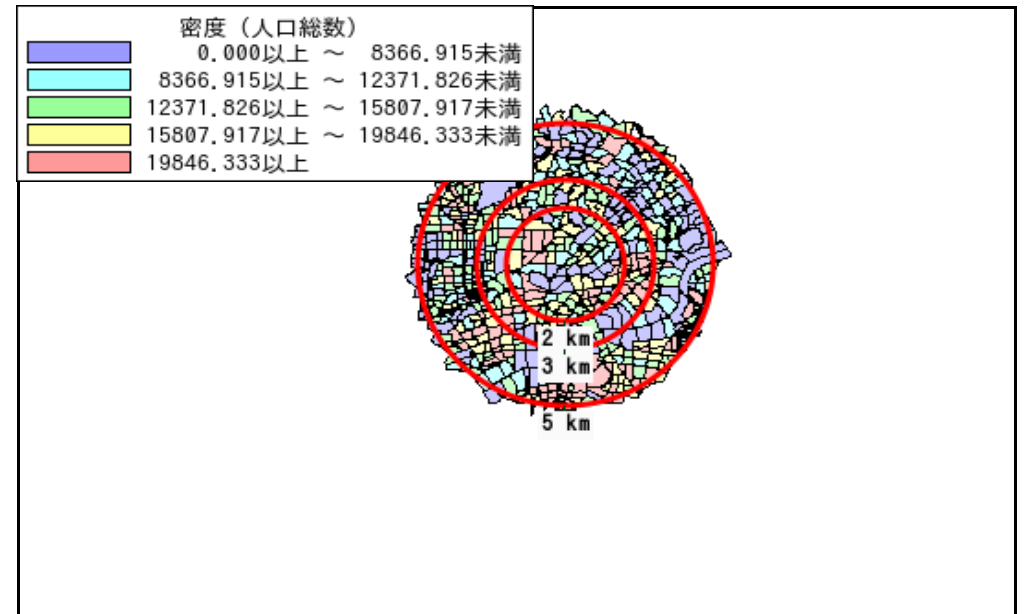

75歳以上	19,266	43,684	126,962	45,929	1,243,742
70-74	9,782	22,261	63,312	23,436	618,732
65-69	8,145	18,614	52,581	19,143	499,249
60-64	8,220	17,904	49,415	18,049	448,981
55-59	10,655	22,611	60,307	23,068	538,085
50-54	12,575	26,920	71,321	28,150	633,679
45-49	13,990	30,134	80,072	31,488	711,919
40-44	11,816	25,905	68,433	26,673	572,362
35-39	11,769	25,288	65,222	23,842	501,482
30-34	12,805	26,472	63,817	20,659	467,024
25-29	14,463	29,137	64,270	18,912	457,956
20-24	11,837	25,903	57,719	21,564	467,195
15-19	6,726	15,649	41,673	18,843	400,821
10-14	5,424	12,942	37,507	17,205	366,145
5-9	5,762	13,575	38,271	18,154	345,940
0-4	6,395	14,024	38,574	16,631	317,414

年少人口(0歳~14歳)	17,581	40,542	114,352	51,990	1,029,499
生産年齢人口(15歳~64歳)	114,856	245,925	622,249	231,248	5,199,504
老年人口(65歳以上)	37,194	84,558	242,856	88,508	2,361,723
15歳以上就業者数	79,738	166,540	423,575	167,489	3,635,394
後期高齢者数(75歳以上)	19,266	43,684	126,962	45,929	1,243,742

データ名	世帯数				
	半径2km	半径3km	半径5km	吹田市	大阪府
一般世帯総数	102,720	213,091	519,606	179,962	4,126,995
単身世帯	61,086	120,026	259,257	75,156	1,727,107
2人以上世帯	41,634	93,065	260,349	104,806	2,399,888
核家族世帯	38,138	85,241	239,557	98,795	2,192,989
夫婦のみの世帯	14,339	31,258	86,624	34,235	774,121
夫婦と子供から成る世帯	17,138	38,573	109,119	49,334	1,020,391
6歳未満世帯員のいる世帯	5,976	13,214	36,122	15,714	296,413
65歳以上世帯員のいる世帯	26,028	58,147	167,207	58,226	1,568,487
持ち家世帯	35,996	77,439	221,510	90,805	2,249,351
民営借家世帯	52,655	107,049	221,686	58,034	1,371,914



かかる小地域



年齢別人口



データ名	半径2km	半径3km	半径5km	吹田市	大阪府
総人口	179,862	388,532	1,012,308	385,567	8,837,685
4歳以下人口	6,395	14,024	38,574	16,631	317,414
5～9歳人口	5,762	13,575	38,271	18,154	345,940
10～14歳人口	5,424	12,942	37,507	17,205	366,145
15～19歳人口	6,726	15,649	41,673	18,843	400,821
20～24歳人口	11,837	25,903	57,719	21,564	467,195
25～29歳人口	14,463	29,137	64,270	18,912	457,956
30～34歳人口	12,805	26,472	63,817	20,659	467,024
35～39歳人口	11,769	25,288	65,222	23,842	501,482
40～44歳人口	11,816	25,905	68,433	26,673	572,362
45～49歳人口	13,990	30,134	80,072	31,488	711,919
50～54歳人口	12,575	26,920	71,321	28,150	633,679
55～59歳人口	10,655	22,611	60,307	23,068	538,085
60～64歳人口	8,220	17,904	49,415	18,049	448,981
65～69歳人口	8,145	18,614	52,581	19,143	499,249
70～74歳人口	9,782	22,261	63,312	23,436	618,732
75歳以上人口	19,266	43,684	126,962	45,929	1,243,742



データ名	半径2km	半径3km	半径5km	吹田市	大阪府
男性総人口	88,910	191,341	491,051	185,305	4,235,956
4歳以下人口	3,281	7,150	19,732	8,491	162,354
5～9歳人口	2,926	6,945	19,609	9,287	176,474
10～14歳人口	2,781	6,660	19,399	8,865	187,534
15～19歳人口	3,272	7,778	20,921	9,605	203,718
20～24歳人口	5,720	12,783	28,561	10,911	231,542
25～29歳人口	7,223	14,570	31,920	9,272	224,908
30～34歳人口	6,543	13,542	31,948	9,975	230,653
35～39歳人口	5,923	12,819	32,837	11,483	247,335
40～44歳人口	6,022	13,169	34,336	12,852	280,736
45～49歳人口	7,325	15,591	40,445	15,343	350,481
50～54歳人口	6,758	14,111	36,094	13,818	311,958
55～59歳人口	5,771	11,840	30,283	11,564	264,101
60～64歳人口	4,256	9,135	24,485	8,727	218,762
65～69歳人口	3,947	8,947	25,176	8,612	237,306
70～74歳人口	4,552	10,466	29,543	10,650	284,877
75歳以上人口	7,333	16,732	48,596	18,064	493,162



データ名	半径2km	半径3km	半径5km	吹田市	大阪府
女性総人口	90,952	197,191	521,258	200,262	4,601,729
4歳以下人口	3,114	6,875	18,842	8,140	155,060
5～9歳人口	2,836	6,630	18,662	8,867	169,466
10～14歳人口	2,643	6,282	18,108	8,340	178,611
15～19歳人口	3,454	7,872	20,752	9,238	197,103
20～24歳人口	6,117	13,120	29,158	10,653	235,653
25～29歳人口	7,240	14,567	32,351	9,640	233,048
30～34歳人口	6,262	12,930	31,869	10,684	236,371
35～39歳人口	5,847	12,469	32,385	12,359	254,147
40～44歳人口	5,795	12,737	34,097	13,821	291,626
45～49歳人口	6,665	14,543	39,626	16,145	361,438
50～54歳人口	5,817	12,809	35,227	14,332	321,721
55～59歳人口	4,883	10,772	30,023	11,504	273,984
60～64歳人口	3,964	8,769	24,930	9,322	230,219
65～69歳人口	4,198	9,666	27,405	10,531	261,943
70～74歳人口	5,230	11,794	33,769	12,786	333,855
75歳以上人口	11,933	26,952	78,367	27,865	750,580

世帯数



データ名	半径2km	半径3km	半径5km	吹田市	大阪府	
一般世帯総数	102,720	213,091	519,606	179,962	4,126,995	
世帯人員別	単身世帯数	61,086	120,026	259,257	75,156	1,727,107
	2人世帯数	20,750	45,840	126,744	46,696	1,121,971
	3人世帯数	11,090	24,691	69,653	28,678	638,834
	4人世帯数	7,550	17,150	48,718	23,040	470,392
	5人世帯数	1,831	4,400	12,477	5,458	133,140
	6人以上世帯数	413	984	2,757	934	35,551

親族のみの世帯	40,465	90,540	254,176	103,502	2,350,796
核家族世帯	38,138	85,241	239,557	98,795	2,192,989
その他の親族世帯	2,326	5,300	14,619	4,707	157,807

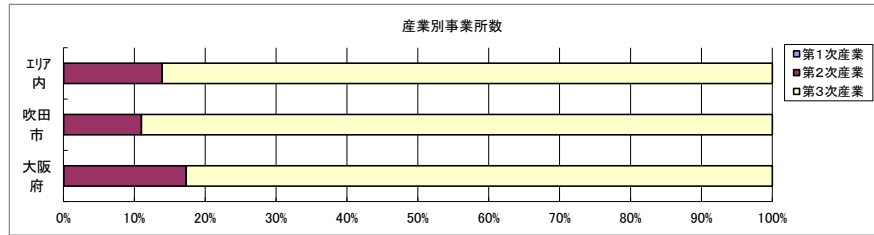
6歳未満世帯員のいる世帯	5,976	13,214	36,122	15,714	296,413
18歳未満世帯員のいる世帯	12,978	29,639	83,463	37,488	749,041
65歳以上世帯員のいる世帯	26,028	58,147	167,207	58,226	1,568,487



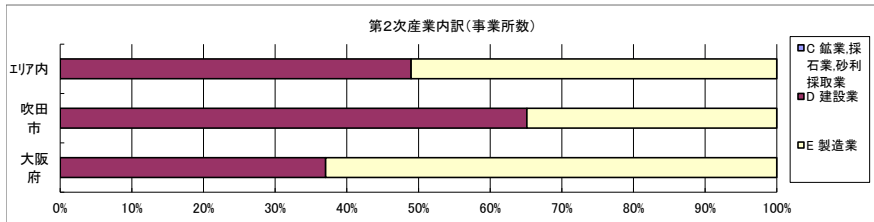
データ名	半径2km	半径3km	半径5km	吹田市	大阪府	
主世帯数	100,808	209,168	509,877	176,721	4,045,691	
住宅形態	一戸建世帯数	20,564	44,180	118,900	41,325	1,626,462
	長屋建世帯数	1,488	3,308	9,073	1,925	102,115
	共同住宅世帯数	78,666	161,533	381,569	133,328	2,313,875
	1~2階建て	3,666	7,082	18,318	6,027	202,287
	3~5階建て	26,765	56,073	120,284	42,670	784,129
	6~10階建て	28,075	55,448	128,299	46,726	669,644
	11階建て以上	20,159	42,930	114,668	37,905	657,815
その他	90	148	335	143	3,239	

データ名	半径2km	半径3km	半径5km	吹田市	大阪府	
住宅に住む一般世帯	101,704	211,157	515,022	178,190	4,090,622	
持ち家形態	持ち家世帯数	35,996	77,439	221,510	90,805	2,249,351
	民営の借家世帯数	52,655	107,049	221,686	58,034	1,371,914

経済センサス



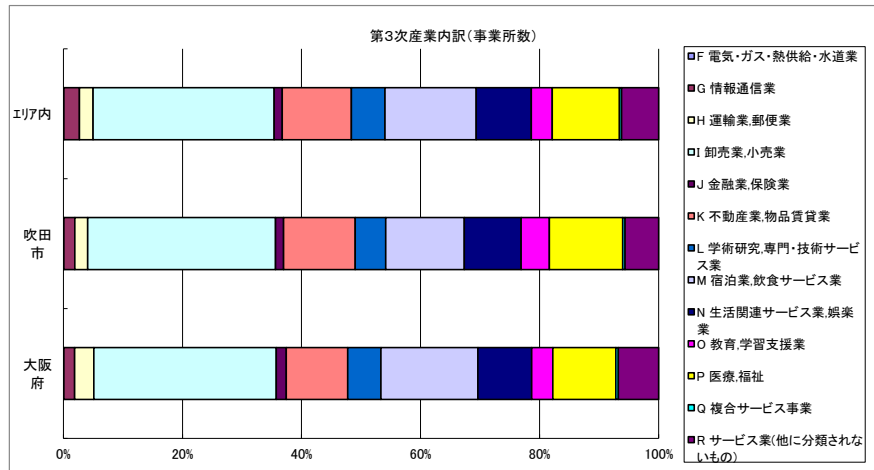
データ名	半径2km	半径3km	半径5km	吹田市	大阪府
全産業事業所数 (S公務を除く)	8,101	16,786	39,376	11,526	392,940
第1次産業	2	5	19	5	292
第2次産業	962	1,987	5,471	1,265	67,782
第3次産業	7,137	14,795	33,887	10,256	324,866



データ名	半径2km	半径3km	半径5km	吹田市	大阪府
全産業従業者数 (S公務を除く)	92,458	211,276	431,405	144,593	4,393,139
第1次産業	8	33	139	38	2,428
第2次産業	13,374	29,245	71,520	14,589	826,556
第3次産業	79,076	182,000	359,746	129,966	3,564,155

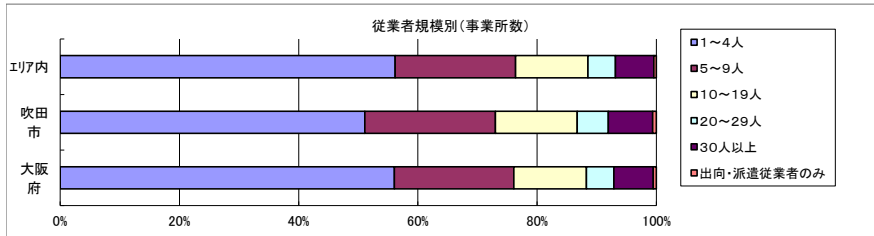
データ名	半径2km	半径3km	半径5km	吹田市	大阪府
第2次産業内訳 (事業所数)					
C 鉱業、採石業、砂利採取業	0	0	1	0	13
D 建設業	532	1,139	2,678	824	25,089
E 製造業	430	848	2,792	441	42,680

データ名	半径2km	半径3km	半径5km	吹田市	大阪府
第2次産業内訳 (従業者数)					
C 鉱業、採石業、砂利採取業	0	0	6	0	132
D 建設業	5,949	12,502	26,078	7,621	222,338
E 製造業	7,425	16,743	45,436	6,968	604,086



データ名	半径2km	半径3km	半径5km	吹田市	大阪府
第3次産業内訳 (事業所数)					
F 電気・ガス・熱供給・水道業	5	13	29	7	229
G 情報通信業	137	450	885	189	5,842
H 運輸業、郵便業	138	324	770	222	10,489
I 卸売業、小売業	2,368	4,848	10,318	3,236	99,597
J 金融業、保険業	108	227	457	140	5,442
K 不動産業、物品賃貸業	803	1,703	3,937	1,234	33,574
L 学術研究、専門・技術サービス業	388	901	1,913	526	18,083
M 宿泊業、飲食サービス業	1,097	2,161	5,196	1,354	52,979
N 生活関連サービス業、娯楽業	652	1,249	3,133	978	29,366
O 教育、学習支援業	224	469	1,188	487	11,546
P 医療、福祉	789	1,503	3,835	1,263	34,357
Q 複合サービス事業	21	46	113	42	1,380
R サービス業(他に分類されないもの)	407	901	2,113	578	21,982

データ名	半径2km	半径3km	半径5km	吹田市	大阪府
第3次産業内訳 (従業者数)					
F 電気・ガス・熱供給・水道業	92	337	704	114	12,504
G 情報通信業	2,580	10,137	16,149	2,960	139,601
H 運輸業、郵便業	3,494	11,719	22,884	5,715	256,896
I 卸売業、小売業	25,423	56,964	106,532	36,510	1,002,387
J 金融業、保険業	1,852	4,355	7,467	2,308	124,950
K 不動産業、物品賃貸業	3,712	8,687	18,129	5,165	146,899
L 学術研究、専門・技術サービス業	4,127	10,329	18,497	6,120	146,694
M 宿泊業、飲食サービス業	8,768	18,577	37,627	13,219	415,766
N 生活関連サービス業、娯楽業	4,555	8,180	18,372	7,772	169,344
O 教育、学習支援業	4,737	10,148	18,407	14,805	143,651
P 医療、福祉	11,664	23,390	56,885	25,603	574,571
Q 複合サービス事業	465	638	1,698	669	21,080
R サービス業(他に分類されないもの)	7,607	18,539	36,395	9,006	409,812



データ名	半径2km	半径3km	半径5km	吹田市	大阪府
従業者規模別 (事業所数)					
1~4人	4,266	9,757	22,121	5,891	220,240
5~9人	1,730	3,540	7,953	2,522	78,768
10~19人	1,087	2,259	4,789	1,581	47,879
20~29人	429	890	1,802	604	18,039
30人以上	553	1,265	2,543	856	25,989
出向・派遣従業者のみ	36	76	167	72	2,025

データ名	半径2km	半径3km	半径5km	吹田市	大阪府
従業者規模別 (従業者数)					
1~4人	9,311	19,021	47,716	13,005	477,134
5~9人	11,311	23,271	52,170	16,593	516,481
10~19人	14,709	30,547	64,712	21,449	647,503
20~29人	10,267	21,218	42,822	14,404	429,026
30人以上	46,880	117,220	223,984	79,142	2,322,995

人口増減



R02-H27人口増減	
Blue	-498以上 ~ -55未満
Cyan	-55以上 ~ 388未満
Green	388以上 ~ 831未満
Yellow	831以上 ~ 1274未満
Red	1274以上

世帯数増減



R02-H27世帯数増減	
Blue	-161以上 ~ 115未満
Cyan	115以上 ~ 391未満
Green	391以上 ~ 667未満
Yellow	667以上 ~ 943未満
Red	943以上

男増減



女増減

