

基本分析

調査地点 大阪府吹田市南吹田一丁目 エリア範囲 半径2km 半径3km 半径5km

| データ名 | 人口 | | | | |
|------|---------|---------|-----------|---------|-----------|
| | 半径2km | 半径3km | 半径5km | 吹田市 | 大阪府 |
| 人口総数 | 179,862 | 388,532 | 1,012,308 | 385,567 | 8,837,685 |
| 男人口 | 88,910 | 191,341 | 491,051 | 185,305 | 4,235,956 |
| 女人口 | 90,952 | 197,191 | 521,258 | 200,262 | 4,601,729 |

| | | | | | |
|-------|--------|--------|---------|--------|-----------|
| 75歳以上 | 19,266 | 43,684 | 126,962 | 45,929 | 1,243,742 |
| 70-74 | 9,782 | 22,261 | 63,312 | 23,436 | 618,732 |
| 65-69 | 8,145 | 18,614 | 52,581 | 19,143 | 499,249 |
| 60-64 | 8,220 | 17,904 | 49,415 | 18,049 | 448,981 |
| 55-59 | 10,655 | 22,611 | 60,307 | 23,068 | 538,085 |
| 50-54 | 12,575 | 26,920 | 71,321 | 28,150 | 633,679 |
| 45-49 | 13,990 | 30,134 | 80,072 | 31,488 | 711,919 |
| 40-44 | 11,816 | 25,905 | 68,433 | 26,673 | 572,362 |
| 35-39 | 11,769 | 25,288 | 65,222 | 23,842 | 501,482 |
| 30-34 | 12,805 | 26,472 | 63,817 | 20,659 | 467,024 |
| 25-29 | 14,463 | 29,137 | 64,270 | 18,912 | 457,956 |
| 20-24 | 11,837 | 25,903 | 57,719 | 21,564 | 467,195 |
| 15-19 | 6,726 | 15,649 | 41,673 | 18,843 | 400,821 |
| 10-14 | 5,424 | 12,942 | 37,507 | 17,205 | 366,145 |
| 5-9 | 5,762 | 13,575 | 38,271 | 18,154 | 345,940 |
| 0-4 | 6,395 | 14,024 | 38,574 | 16,631 | 317,414 |

| | | | | | |
|-----------------|---------|---------|---------|---------|-----------|
| 年少人口(0歳~14歳) | 17,581 | 40,542 | 114,352 | 51,990 | 1,029,499 |
| 生産年齢人口(15歳~64歳) | 114,856 | 245,925 | 622,249 | 231,248 | 5,199,504 |
| 老年人口(65歳以上) | 37,194 | 84,558 | 242,856 | 88,508 | 2,361,723 |
| 15歳以上就業者数 | 79,738 | 166,540 | 423,575 | 167,489 | 3,635,394 |
| 後期高齢者数(75歳以上) | 19,266 | 43,684 | 126,962 | 45,929 | 1,243,742 |

| データ名 | 世帯数 | | | | |
|---------------|---------|---------|---------|---------|-----------|
| | 半径2km | 半径3km | 半径5km | 吹田市 | 大阪府 |
| 一般世帯総数 | 102,720 | 213,091 | 519,606 | 179,962 | 4,126,995 |
| 単身世帯 | 61,086 | 120,026 | 259,257 | 75,156 | 1,727,107 |
| 2人以上世帯 | 41,634 | 93,065 | 260,349 | 104,806 | 2,399,888 |
| 核家族世帯 | 38,138 | 85,241 | 239,557 | 98,795 | 2,192,989 |
| 夫婦のみの世帯 | 14,339 | 31,258 | 86,624 | 34,235 | 774,121 |
| 夫婦と子供から成る世帯 | 17,138 | 38,573 | 109,119 | 49,334 | 1,020,391 |
| 6歳未満世帯員のいる世帯 | 5,976 | 13,214 | 36,122 | 15,714 | 296,413 |
| 65歳以上世帯員のいる世帯 | 26,028 | 58,147 | 167,207 | 58,226 | 1,568,487 |
| 持ち家世帯 | 35,996 | 77,439 | 221,510 | 90,805 | 2,249,351 |
| 民営借家世帯 | 52,655 | 107,049 | 221,686 | 58,034 | 1,371,914 |



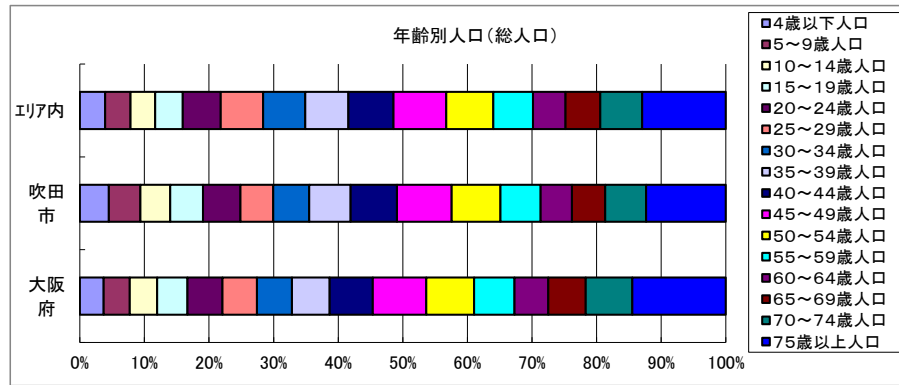
周辺地図



かかる小地域



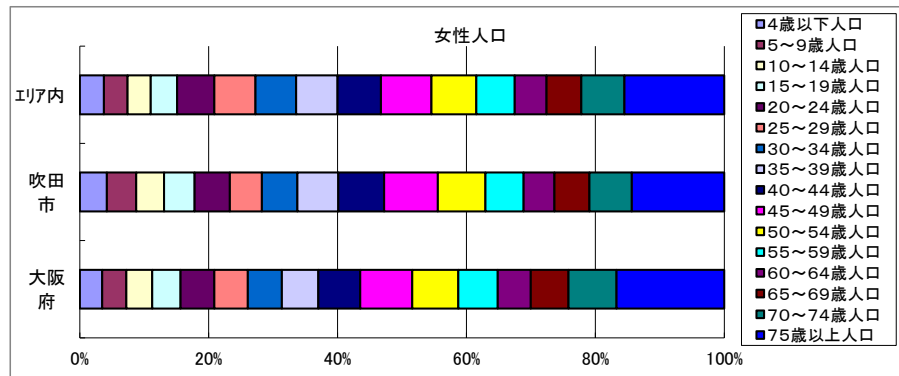
年齢別人口



| データ名 | 半径2km | 半径3km | 半径5km | 吹田市 | 大阪府 |
|----------|---------|---------|-----------|---------|-----------|
| 総人口 | 179,862 | 388,532 | 1,012,308 | 385,567 | 8,837,685 |
| 4歳以下人口 | 6,395 | 14,024 | 38,574 | 16,631 | 317,414 |
| 5～9歳人口 | 5,762 | 13,575 | 38,271 | 18,154 | 345,940 |
| 10～14歳人口 | 5,424 | 12,942 | 37,507 | 17,205 | 366,145 |
| 15～19歳人口 | 6,726 | 15,649 | 41,673 | 18,843 | 400,821 |
| 20～24歳人口 | 11,837 | 25,903 | 57,719 | 21,564 | 467,195 |
| 25～29歳人口 | 14,463 | 29,137 | 64,270 | 18,912 | 457,956 |
| 30～34歳人口 | 12,805 | 26,472 | 63,817 | 20,659 | 467,024 |
| 35～39歳人口 | 11,769 | 25,288 | 65,222 | 23,842 | 501,482 |
| 40～44歳人口 | 11,816 | 25,905 | 68,433 | 26,673 | 572,362 |
| 45～49歳人口 | 13,990 | 30,134 | 80,072 | 31,488 | 711,919 |
| 50～54歳人口 | 12,575 | 26,920 | 71,321 | 28,150 | 633,679 |
| 55～59歳人口 | 10,655 | 22,611 | 60,307 | 23,068 | 538,085 |
| 60～64歳人口 | 8,220 | 17,904 | 49,415 | 18,049 | 448,981 |
| 65～69歳人口 | 8,145 | 18,614 | 52,581 | 19,143 | 499,249 |
| 70～74歳人口 | 9,782 | 22,261 | 63,312 | 23,436 | 618,732 |
| 75歳以上人口 | 19,266 | 43,684 | 126,962 | 45,929 | 1,243,742 |



| データ名 | 半径2km | 半径3km | 半径5km | 吹田市 | 大阪府 |
|----------|--------|---------|---------|---------|-----------|
| 男性総人口 | 88,910 | 191,341 | 491,051 | 185,305 | 4,235,956 |
| 4歳以下人口 | 3,281 | 7,150 | 19,732 | 8,491 | 162,354 |
| 5～9歳人口 | 2,926 | 6,945 | 19,609 | 9,287 | 176,474 |
| 10～14歳人口 | 2,781 | 6,660 | 19,399 | 8,865 | 187,534 |
| 15～19歳人口 | 3,272 | 7,778 | 20,921 | 9,605 | 203,718 |
| 20～24歳人口 | 5,720 | 12,783 | 28,561 | 10,911 | 231,542 |
| 25～29歳人口 | 7,223 | 14,570 | 31,920 | 9,272 | 224,908 |
| 30～34歳人口 | 6,543 | 13,542 | 31,948 | 9,975 | 230,653 |
| 35～39歳人口 | 5,923 | 12,819 | 32,837 | 11,483 | 247,335 |
| 40～44歳人口 | 6,022 | 13,169 | 34,336 | 12,852 | 280,736 |
| 45～49歳人口 | 7,325 | 15,591 | 40,445 | 15,343 | 350,481 |
| 50～54歳人口 | 6,758 | 14,111 | 36,094 | 13,818 | 311,958 |
| 55～59歳人口 | 5,771 | 11,840 | 30,283 | 11,564 | 264,101 |
| 60～64歳人口 | 4,256 | 9,135 | 24,485 | 8,727 | 218,762 |
| 65～69歳人口 | 3,947 | 8,947 | 25,176 | 8,612 | 237,306 |
| 70～74歳人口 | 4,552 | 10,466 | 29,543 | 10,650 | 284,877 |
| 75歳以上人口 | 7,333 | 16,732 | 48,596 | 18,064 | 493,162 |



| データ名 | 半径2km | 半径3km | 半径5km | 吹田市 | 大阪府 |
|----------|--------|---------|---------|---------|-----------|
| 女性総人口 | 90,952 | 197,191 | 521,258 | 200,262 | 4,601,729 |
| 4歳以下人口 | 3,114 | 6,875 | 18,842 | 8,140 | 155,060 |
| 5～9歳人口 | 2,836 | 6,630 | 18,662 | 8,867 | 169,466 |
| 10～14歳人口 | 2,643 | 6,282 | 18,108 | 8,340 | 178,611 |
| 15～19歳人口 | 3,454 | 7,872 | 20,752 | 9,238 | 197,103 |
| 20～24歳人口 | 6,117 | 13,120 | 29,158 | 10,653 | 235,653 |
| 25～29歳人口 | 7,240 | 14,567 | 32,351 | 9,640 | 233,048 |
| 30～34歳人口 | 6,262 | 12,930 | 31,869 | 10,684 | 236,371 |
| 35～39歳人口 | 5,847 | 12,469 | 32,385 | 12,359 | 254,147 |
| 40～44歳人口 | 5,795 | 12,737 | 34,097 | 13,821 | 291,626 |
| 45～49歳人口 | 6,665 | 14,543 | 39,626 | 16,145 | 361,438 |
| 50～54歳人口 | 5,817 | 12,809 | 35,227 | 14,332 | 321,721 |
| 55～59歳人口 | 4,883 | 10,772 | 30,023 | 11,504 | 273,984 |
| 60～64歳人口 | 3,964 | 8,769 | 24,930 | 9,322 | 230,219 |
| 65～69歳人口 | 4,198 | 9,666 | 27,405 | 10,531 | 261,943 |
| 70～74歳人口 | 5,230 | 11,794 | 33,769 | 12,786 | 333,855 |
| 75歳以上人口 | 11,933 | 26,952 | 78,367 | 27,865 | 750,580 |

世帯数



| データ名 | 半径2km | 半径3km | 半径5km | 吹田市 | 大阪府 | |
|--------|---------|---------|---------|---------|-----------|-----------|
| 一般世帯総数 | 102,720 | 213,091 | 519,606 | 179,962 | 4,126,995 | |
| 世帯人員別 | 単身世帯数 | 61,086 | 120,026 | 259,257 | 75,156 | 1,727,107 |
| | 2人世帯数 | 20,750 | 45,840 | 126,744 | 46,696 | 1,121,971 |
| | 3人世帯数 | 11,090 | 24,691 | 69,653 | 28,678 | 638,834 |
| | 4人世帯数 | 7,550 | 17,150 | 48,718 | 23,040 | 470,392 |
| | 5人世帯数 | 1,831 | 4,400 | 12,477 | 5,458 | 133,140 |
| | 6人以上世帯数 | 413 | 984 | 2,757 | 934 | 35,551 |

| | | | | | |
|----------|--------|--------|---------|---------|-----------|
| 親族のみの世帯 | 40,465 | 90,540 | 254,176 | 103,502 | 2,350,796 |
| 核家族世帯 | 38,138 | 85,241 | 239,557 | 98,795 | 2,192,989 |
| その他の親族世帯 | 2,326 | 5,300 | 14,619 | 4,707 | 157,807 |

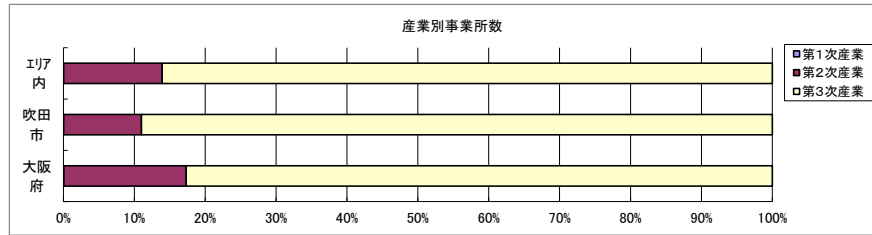
| | | | | | |
|---------------|--------|--------|---------|--------|-----------|
| 6歳未満世帯員のいる世帯 | 5,976 | 13,214 | 36,122 | 15,714 | 296,413 |
| 18歳未満世帯員のいる世帯 | 12,978 | 29,639 | 83,463 | 37,488 | 749,041 |
| 65歳以上世帯員のいる世帯 | 26,028 | 58,147 | 167,207 | 58,226 | 1,568,487 |



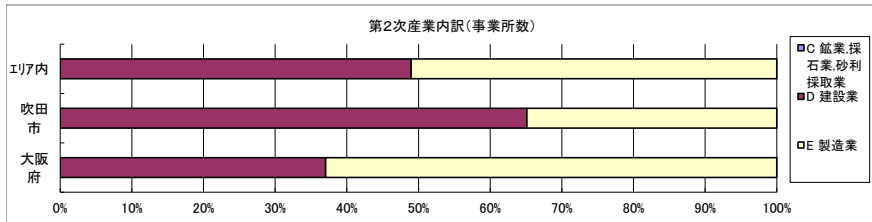
| データ名 | 半径2km | 半径3km | 半径5km | 吹田市 | 大阪府 | |
|------|---------|---------|---------|---------|-----------|-----------|
| 主世帯数 | 100,808 | 209,168 | 509,877 | 176,721 | 4,045,691 | |
| 住宅形態 | 一戸建世帯数 | 20,564 | 44,180 | 118,900 | 41,325 | 1,626,462 |
| | 長屋建世帯数 | 1,488 | 3,308 | 9,073 | 1,925 | 102,115 |
| | 共同住宅世帯数 | 78,666 | 161,533 | 381,569 | 133,328 | 2,313,875 |
| | 1~2階建て | 3,666 | 7,082 | 18,318 | 6,027 | 202,287 |
| | 3~5階建て | 26,765 | 56,073 | 120,284 | 42,670 | 784,129 |
| | 6~10階建て | 28,075 | 55,448 | 128,299 | 46,726 | 669,644 |
| | 11階建て以上 | 20,159 | 42,930 | 114,668 | 37,905 | 657,815 |
| その他 | 90 | 148 | 335 | 143 | 3,239 | |

| データ名 | 半径2km | 半径3km | 半径5km | 吹田市 | 大阪府 | |
|-----------|----------|---------|---------|---------|-----------|-----------|
| 住宅に住む一般世帯 | 101,704 | 211,157 | 515,022 | 178,190 | 4,090,622 | |
| 持ち家形態 | 持ち家世帯数 | 35,996 | 77,439 | 221,510 | 90,805 | 2,249,351 |
| | 民営の借家世帯数 | 52,655 | 107,049 | 221,686 | 58,034 | 1,371,914 |

経済センサス

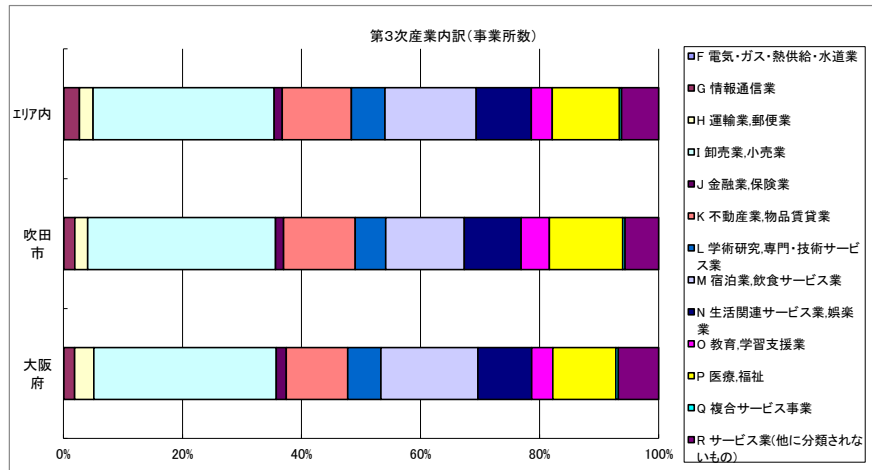


| データ名 | 半径2km | 半径3km | 半径5km | 吹田市 | 大阪府 |
|------------------|-------|--------|--------|--------|---------|
| 全産業事業所数 (S公務を除く) | 8,101 | 16,786 | 39,376 | 11,526 | 392,940 |
| 第1次産業 | 2 | 5 | 19 | 5 | 292 |
| 第2次産業 | 962 | 1,987 | 5,471 | 1,265 | 67,782 |
| 第3次産業 | 7,137 | 14,795 | 33,887 | 10,256 | 324,866 |



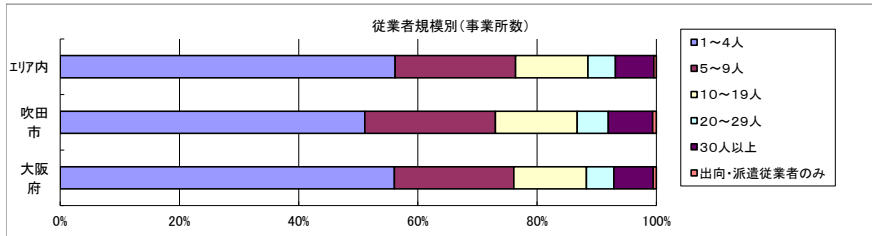
| データ名 | 半径2km | 半径3km | 半径5km | 吹田市 | 大阪府 |
|----------------|-------|-------|-------|-----|--------|
| 第2次産業内訳 (事業所数) | | | | | |
| C 鉱業、採石業、砂利採取業 | 0 | 0 | 1 | 0 | 13 |
| D 建設業 | 532 | 1,139 | 2,678 | 824 | 25,089 |
| E 製造業 | 430 | 848 | 2,792 | 441 | 42,680 |

| データ名 | 半径2km | 半径3km | 半径5km | 吹田市 | 大阪府 |
|----------------|-------|--------|--------|-------|---------|
| 第2次産業内訳 (従業者数) | | | | | |
| C 鉱業、採石業、砂利採取業 | 0 | 0 | 6 | 0 | 132 |
| D 建設業 | 5,949 | 12,502 | 26,078 | 7,621 | 222,338 |
| E 製造業 | 7,425 | 16,743 | 45,436 | 6,968 | 604,086 |



| データ名 | 半径2km | 半径3km | 半径5km | 吹田市 | 大阪府 |
|---------------------|-------|-------|--------|-------|--------|
| 第3次産業内訳 (事業所数) | | | | | |
| F 電気・ガス・熱供給・水道業 | 5 | 13 | 29 | 7 | 229 |
| G 情報通信業 | 137 | 450 | 885 | 189 | 5,842 |
| H 運輸業、郵便業 | 138 | 324 | 770 | 222 | 10,489 |
| I 卸売業、小売業 | 2,368 | 4,848 | 10,318 | 3,236 | 99,597 |
| J 金融業、保険業 | 108 | 227 | 457 | 140 | 5,442 |
| K 不動産業、物品賃貸業 | 803 | 1,703 | 3,937 | 1,234 | 33,574 |
| L 学術研究、専門・技術サービス業 | 388 | 901 | 1,913 | 526 | 18,083 |
| M 宿泊業、飲食サービス業 | 1,097 | 2,161 | 5,196 | 1,354 | 52,979 |
| N 生活関連サービス業、娯楽業 | 652 | 1,249 | 3,133 | 978 | 29,366 |
| O 教育、学習支援業 | 224 | 469 | 1,188 | 487 | 11,546 |
| P 医療、福祉 | 789 | 1,503 | 3,835 | 1,263 | 34,357 |
| Q 複合サービス事業 | 21 | 46 | 113 | 42 | 1,380 |
| R サービス業(他に分類されないもの) | 407 | 901 | 2,113 | 578 | 21,982 |

| データ名 | 半径2km | 半径3km | 半径5km | 吹田市 | 大阪府 |
|---------------------|--------|--------|---------|--------|-----------|
| 第3次産業内訳 (従業者数) | | | | | |
| F 電気・ガス・熱供給・水道業 | 92 | 337 | 704 | 114 | 12,504 |
| G 情報通信業 | 2,580 | 10,137 | 16,149 | 2,960 | 139,601 |
| H 運輸業、郵便業 | 3,494 | 11,719 | 22,884 | 5,715 | 256,896 |
| I 卸売業、小売業 | 25,423 | 56,964 | 106,532 | 36,510 | 1,002,387 |
| J 金融業、保険業 | 1,852 | 4,355 | 7,467 | 2,308 | 124,950 |
| K 不動産業、物品賃貸業 | 3,712 | 8,687 | 18,129 | 5,165 | 146,899 |
| L 学術研究、専門・技術サービス業 | 4,127 | 10,329 | 18,497 | 6,120 | 146,694 |
| M 宿泊業、飲食サービス業 | 8,768 | 18,577 | 37,627 | 13,219 | 415,766 |
| N 生活関連サービス業、娯楽業 | 4,555 | 8,180 | 18,372 | 7,772 | 169,344 |
| O 教育、学習支援業 | 4,737 | 10,148 | 18,407 | 14,805 | 143,651 |
| P 医療、福祉 | 11,664 | 23,390 | 56,885 | 25,603 | 574,571 |
| Q 複合サービス事業 | 465 | 638 | 1,698 | 669 | 21,080 |
| R サービス業(他に分類されないもの) | 7,607 | 18,539 | 36,395 | 9,006 | 409,812 |



| データ名 | 半径2km | 半径3km | 半径5km | 吹田市 | 大阪府 |
|---------------|-------|-------|--------|-------|---------|
| 従業者規模別 (事業所数) | | | | | |
| 1~4人 | 4,266 | 9,757 | 22,121 | 5,891 | 220,240 |
| 5~9人 | 1,730 | 3,540 | 7,953 | 2,522 | 78,768 |
| 10~19人 | 1,087 | 2,259 | 4,789 | 1,561 | 47,879 |
| 20~29人 | 429 | 890 | 1,802 | 604 | 18,039 |
| 30人以上 | 553 | 1,265 | 2,543 | 856 | 25,989 |
| 出向・派遣従業者のみ | 36 | 76 | 167 | 72 | 2,025 |

| データ名 | 半径2km | 半径3km | 半径5km | 吹田市 | 大阪府 |
|---------------|--------|---------|---------|--------|-----------|
| 従業者規模別 (従業者数) | | | | | |
| 1~4人 | 9,311 | 19,021 | 47,716 | 13,005 | 477,134 |
| 5~9人 | 11,311 | 23,271 | 52,170 | 16,593 | 516,481 |
| 10~19人 | 14,709 | 30,547 | 64,712 | 21,449 | 647,503 |
| 20~29人 | 10,267 | 21,218 | 42,822 | 14,404 | 429,026 |
| 30人以上 | 46,880 | 117,220 | 223,984 | 79,142 | 2,322,995 |

人口増減



| R02-H27人口増減 | |
|-------------|----------------|
| Blue | -498以上 ~ -55未満 |
| Cyan | -55以上 ~ 388未満 |
| Green | 388以上 ~ 831未満 |
| Yellow | 831以上 ~ 1274未満 |
| Red | 1274以上 |

世帯数増減



| R02-H27世帯数増減 | |
|--------------|----------------|
| Blue | -161以上 ~ 115未満 |
| Cyan | 115以上 ~ 391未満 |
| Green | 391以上 ~ 667未満 |
| Yellow | 667以上 ~ 943未満 |
| Red | 943以上 |

男増減



女増減

