

基本分析

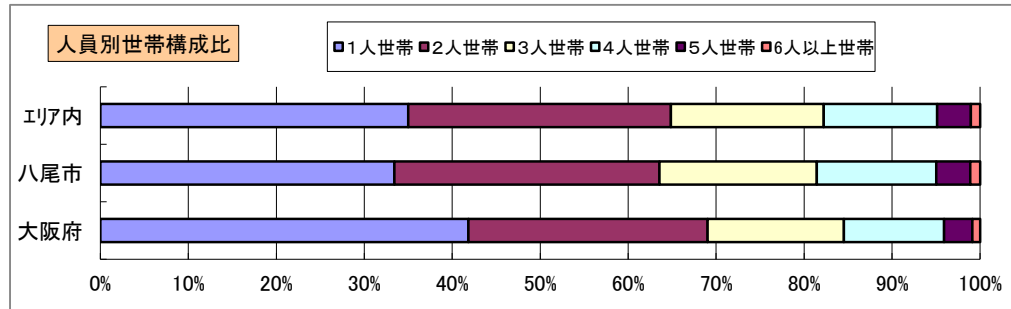
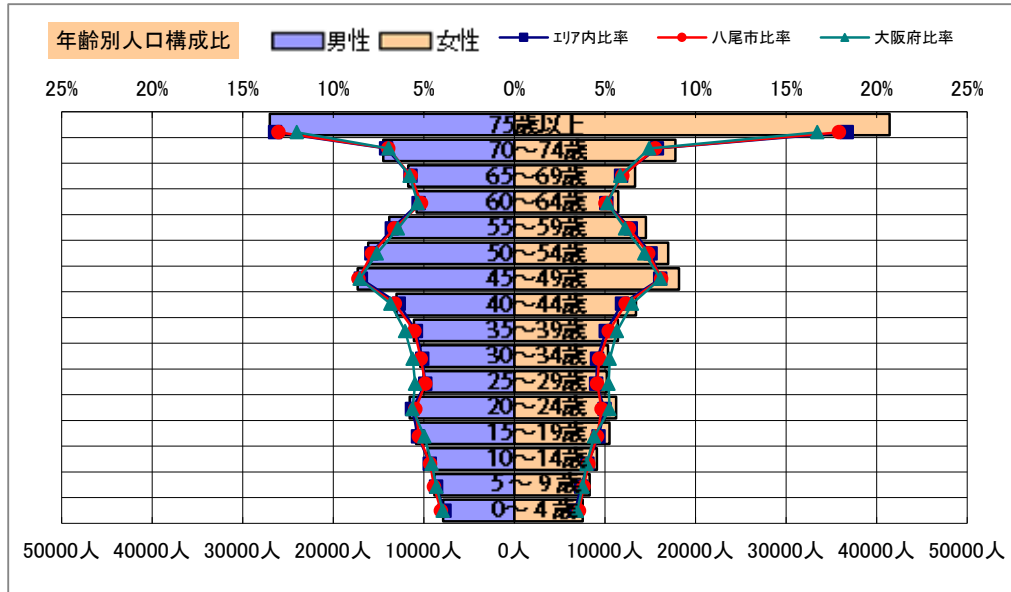
調査地点 大阪府八尾市刑部四丁目 エリア範囲 半径2km 半径3km 半径5km

データ名	人口				
	半径2km	半径3km	半径5km	八尾市	大阪府
人口総数	101,961	196,105	439,928	264,642	8,837,685
男人口	48,432	92,967	209,582	125,858	4,235,956
女人口	53,529	103,137	230,347	138,784	4,601,729

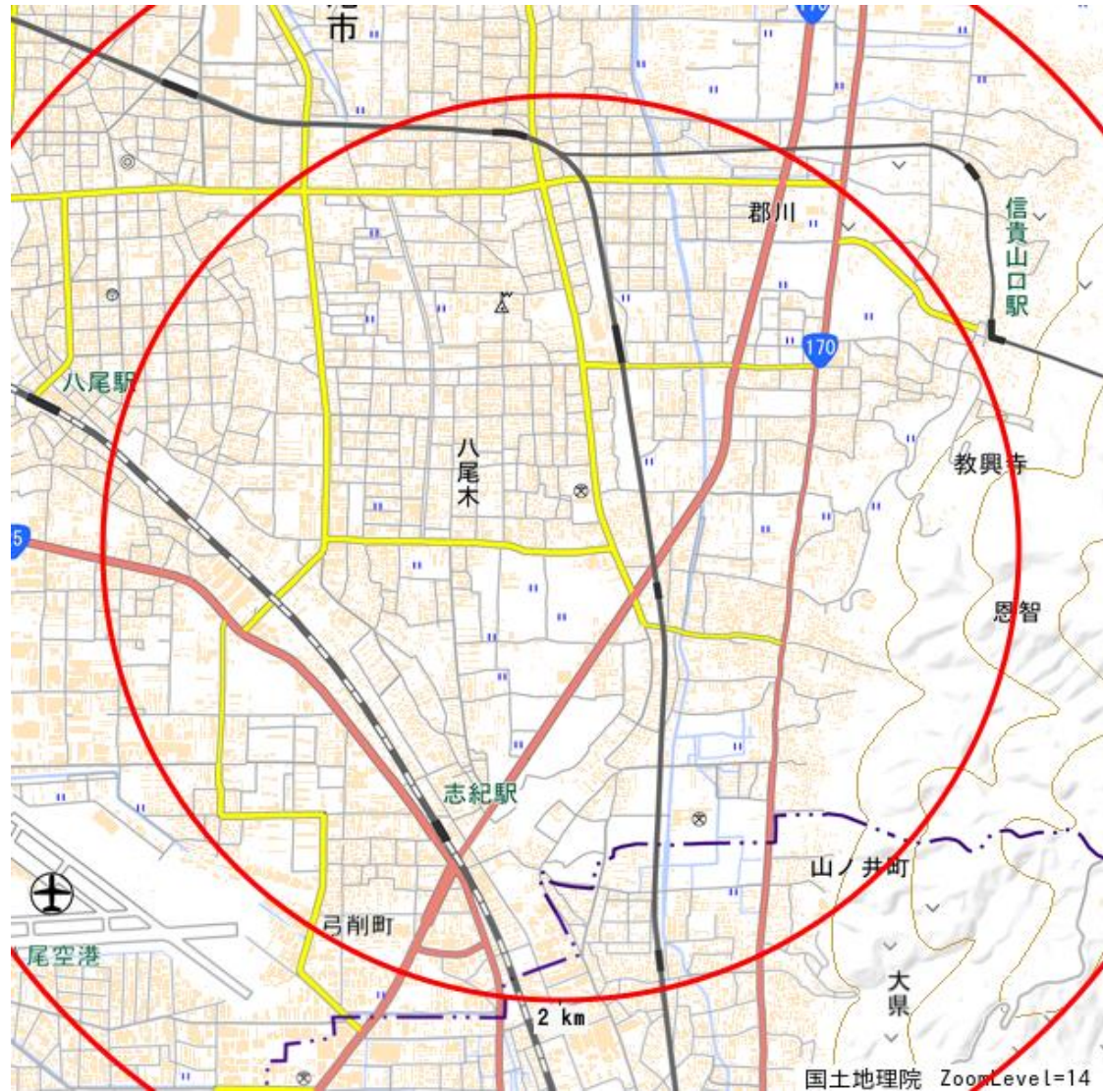
75歳以上	15,483	29,705	68,427	40,533	1,243,742
70-74	7,609	14,435	32,245	19,196	618,732
65-69	5,944	11,279	25,047	15,178	499,249
60-64	5,177	10,057	22,256	13,218	448,981
55-59	6,492	12,799	28,348	16,811	538,085
50-54	7,569	14,745	33,117	19,788	633,679
45-49	8,168	15,821	35,506	21,692	711,919
40-44	6,143	11,790	26,445	16,532	572,362
35-39	5,242	10,174	22,515	13,916	501,482
30-34	5,133	9,540	20,712	12,770	467,024
25-29	4,899	9,216	20,263	12,305	457,956
20-24	5,199	10,090	22,791	13,315	467,195
15-19	4,796	9,472	21,374	12,724	400,821
10-14	4,316	8,223	18,656	11,311	366,145
5-9	3,998	7,678	17,144	10,687	345,940
0-4	3,962	7,311	15,417	9,876	317,414

年少人口(0歳~14歳)	12,276	23,212	51,216	31,874	1,029,499
生産年齢人口(15歳~64歳)	58,818	113,705	253,327	153,071	5,199,504
老年人口(65歳以上)	29,037	55,419	125,719	74,907	2,361,723
15歳以上就業者数	43,037	83,749	182,511	111,002	3,635,394
後期高齢者数(75歳以上)	15,483	29,705	68,427	40,533	1,243,742


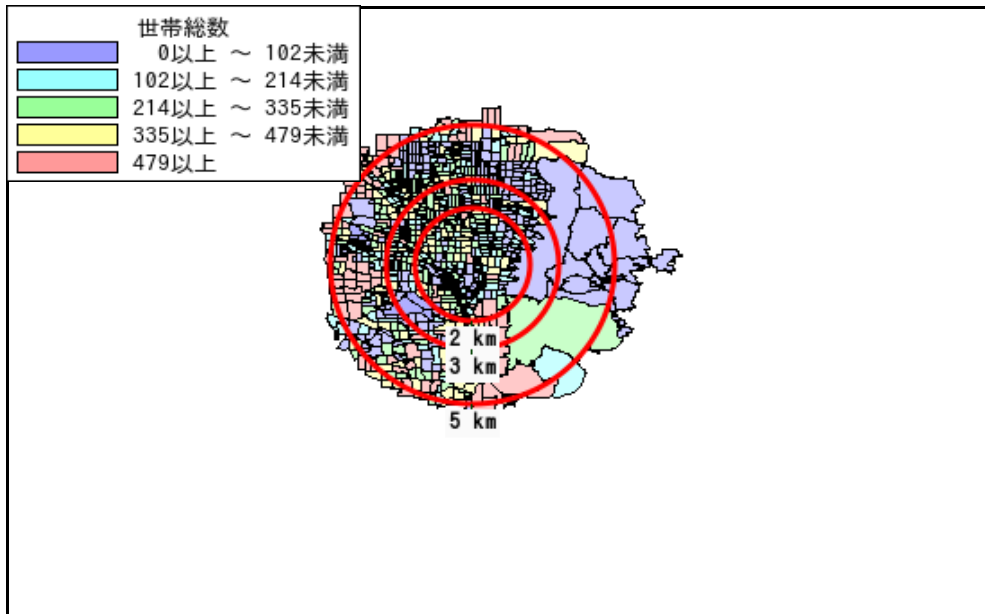
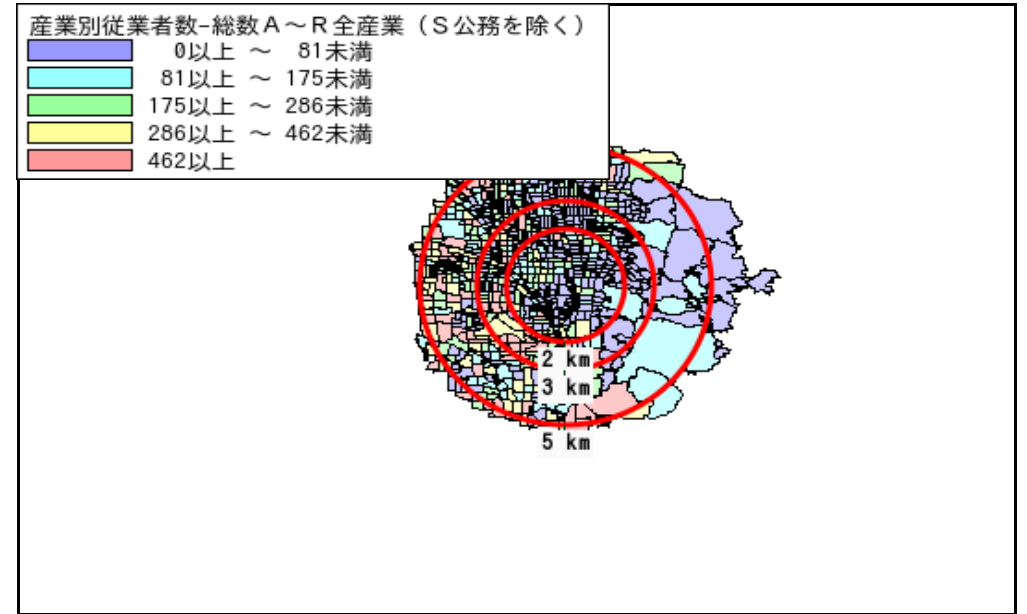

データ名	世帯数				
	半径2km	半径3km	半径5km	八尾市	大阪府
一般世帯総数	43,448	84,271	192,409	114,115	4,126,995
単身世帯	13,726	27,330	67,345	38,133	1,727,107
2人以上世帯	29,722	56,941	125,064	75,982	2,399,888
核家族世帯	27,021	51,909	114,119	69,179	2,192,989
夫婦のみの世帯	9,240	17,784	39,172	23,711	774,121
夫婦と子供から成る世帯	12,725	24,454	53,206	32,737	1,020,391
6歳未満世帯員のいる世帯	3,620	6,734	14,265	9,104	296,413
65歳以上世帯員のいる世帯	19,414	37,246	83,718	49,855	1,568,487
持ち家世帯	27,761	54,544	118,312	73,387	2,249,351
民営借家世帯	12,097	23,928	55,097	31,881	1,371,914



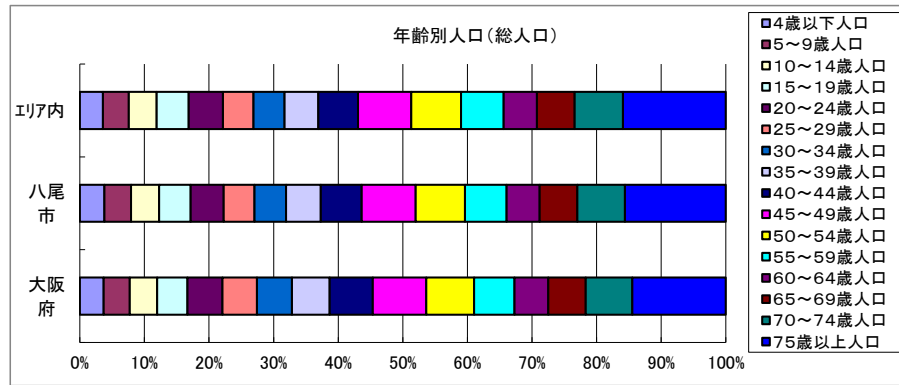
周辺地図



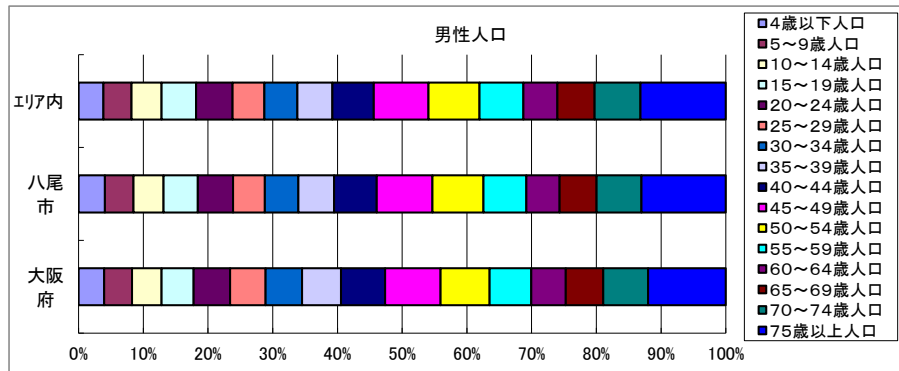
かかる小地域



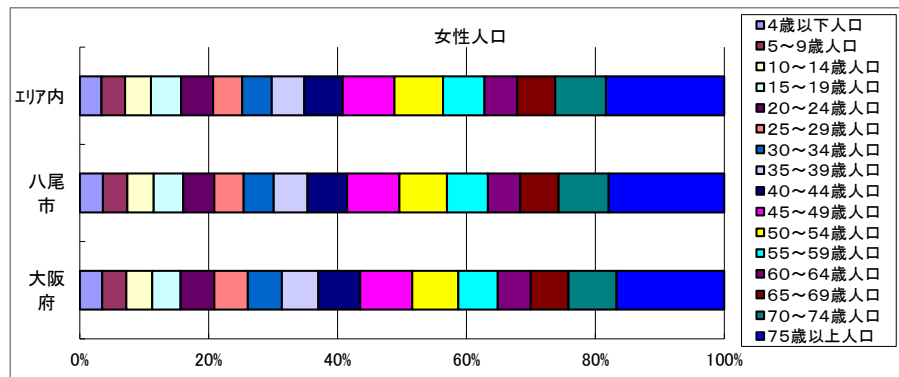
年齢別人口



データ名	半径2km	半径3km	半径5km	八尾市	大阪府
総人口	101,961	196,105	439,928	264,642	8,837,685
4歳以下人口	3,962	7,311	15,417	9,876	317,414
5～9歳人口	3,998	7,678	17,144	10,687	345,940
10～14歳人口	4,316	8,223	18,656	11,311	366,145
15～19歳人口	4,796	9,472	21,374	12,724	400,821
20～24歳人口	5,199	10,090	22,791	13,315	467,195
25～29歳人口	4,899	9,216	20,263	12,305	457,956
30～34歳人口	5,133	9,540	20,712	12,770	467,024
35～39歳人口	5,242	10,174	22,515	13,916	501,482
40～44歳人口	6,143	11,790	26,445	16,532	572,362
45～49歳人口	8,168	15,821	35,506	21,692	711,919
50～54歳人口	7,569	14,745	33,117	19,788	633,679
55～59歳人口	6,492	12,799	28,348	16,811	538,085
60～64歳人口	5,177	10,057	22,256	13,218	448,981
65～69歳人口	5,944	11,279	25,047	15,178	499,249
70～74歳人口	7,609	14,435	32,245	19,196	618,732
75歳以上人口	15,483	29,705	68,427	40,533	1,243,742

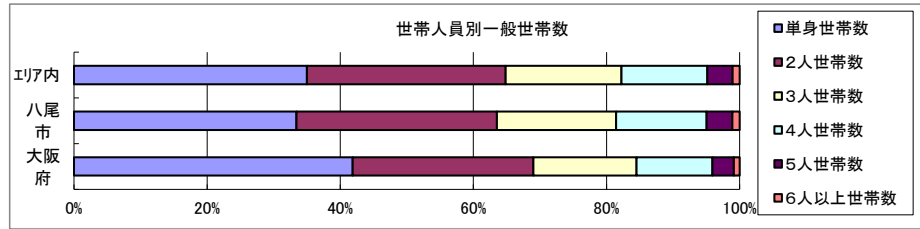


データ名	半径2km	半径3km	半径5km	八尾市	大阪府
男性総人口	48,432	92,967	209,582	125,858	4,235,956
4歳以下人口	1,984	3,705	7,874	5,003	162,354
5～9歳人口	2,028	3,955	8,829	5,473	176,474
10～14歳人口	2,240	4,216	9,561	5,739	187,534
15～19歳人口	2,427	4,821	10,881	6,492	203,718
20～24歳人口	2,595	5,033	11,557	6,740	231,542
25～29歳人口	2,453	4,516	10,050	6,066	224,908
30～34歳人口	2,561	4,752	10,392	6,380	230,653
35～39歳人口	2,558	4,926	11,100	6,806	247,335
40～44歳人口	2,984	5,744	13,034	8,133	280,736
45～49歳人口	3,907	7,636	17,318	10,623	350,481
50～54歳人口	3,688	7,114	16,151	9,692	311,958
55～59歳人口	3,145	6,215	13,831	8,166	264,101
60～64歳人口	2,525	4,828	10,792	6,350	218,762
65～69歳人口	2,765	5,211	11,723	7,041	237,306
70～74歳人口	3,338	6,338	14,470	8,576	284,877
75歳以上人口	6,257	11,869	27,002	16,055	493,162



データ名	半径2km	半径3km	半径5km	八尾市	大阪府
女性総人口	53,529	103,137	230,347	138,784	4,601,729
4歳以下人口	1,978	3,607	7,543	4,873	155,060
5～9歳人口	1,970	3,723	8,315	5,214	169,466
10～14歳人口	2,075	4,007	9,094	5,572	178,611
15～19歳人口	2,369	4,651	10,493	6,232	197,103
20～24歳人口	2,605	5,057	11,234	6,575	235,653
25～29歳人口	2,446	4,701	10,213	6,239	233,048
30～34歳人口	2,572	4,788	10,320	6,390	236,371
35～39歳人口	2,684	5,249	11,415	7,110	254,147
40～44歳人口	3,159	6,045	13,411	8,399	291,626
45～49歳人口	4,261	8,185	18,188	11,069	361,438
50～54歳人口	3,881	7,631	16,967	10,096	321,721
55～59歳人口	3,347	6,584	14,517	8,645	273,984
60～64歳人口	2,652	5,230	11,464	6,868	230,219
65～69歳人口	3,179	6,067	13,324	8,137	261,943
70～74歳人口	4,271	8,097	17,774	10,620	333,855
75歳以上人口	9,226	17,836	41,425	24,478	750,580

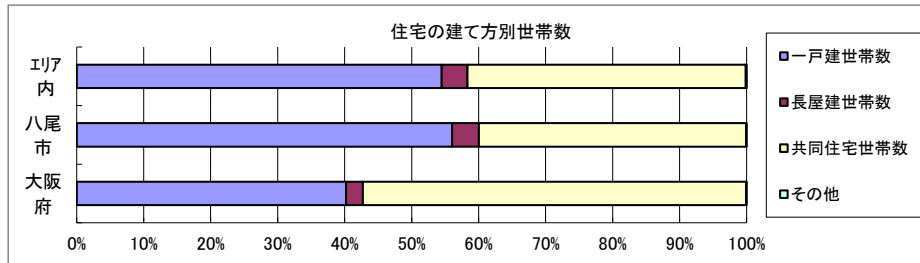
世帯数



データ名	半径2km	半径3km	半径5km	八尾市	大阪府	
一般世帯総数	43,448	84,271	192,409	114,115	4,126,995	
世帯人員別	単身世帯数	13,726	27,330	67,345	38,133	1,727,107
	2人世帯数	13,417	25,845	57,445	34,385	1,121,971
	3人世帯数	8,127	15,475	33,429	20,412	638,834
	4人世帯数	5,947	11,484	24,833	15,513	470,392
	5人世帯数	1,745	3,253	7,322	4,413	133,140
	6人以上世帯数	486	884	2,035	1,259	35,551

親族のみの世帯	29,181	55,941	122,938	74,648	2,350,796
核家族世帯	27,021	51,909	114,119	69,179	2,192,989
その他の親族世帯	2,159	4,033	8,819	5,469	157,807

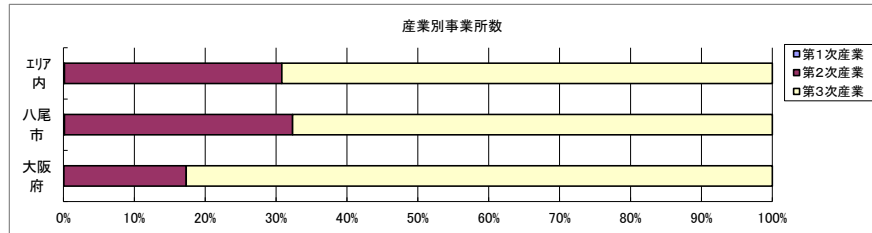
6歳未満世帯員のいる世帯	3,620	6,734	14,265	9,104	296,413
18歳未満世帯員のいる世帯	8,916	17,063	37,378	23,213	749,041
65歳以上世帯員のいる世帯	19,414	37,246	83,718	49,855	1,568,487



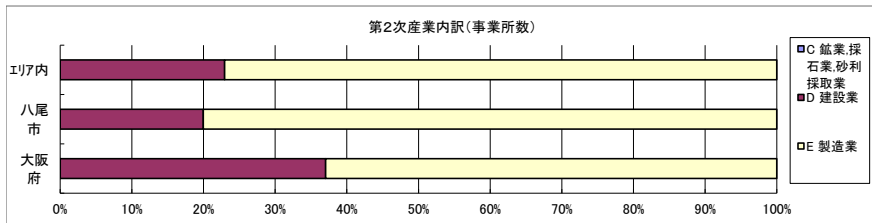
データ名	半径2km	半径3km	半径5km	八尾市	大阪府	
主世帯数	42,565	82,699	188,834	111,880	4,045,691	
住宅形態	一戸建世帯数	25,898	47,771	102,891	62,719	1,626,462
	長屋建世帯数	1,608	3,231	7,278	4,464	102,115
	共同住宅世帯数	15,024	31,618	78,455	44,595	2,313,875
	1~2階建て	3,343	6,107	13,598	8,282	202,287
	3~5階建て	6,827	12,724	30,210	17,617	784,129
	6~10階建て	3,110	7,498	17,908	9,590	669,644
	11階建て以上	1,744	5,290	16,738	9,106	657,815
	その他	35	80	211	102	3,239

データ名	半径2km	半径3km	半径5km	八尾市	大阪府	
住宅に住む一般世帯	43,062	83,661	191,088	113,167	4,090,622	
持ち家形態	持ち家世帯数	27,761	54,544	118,312	73,387	2,249,351
	民営の借家世帯数	12,097	23,928	55,097	31,881	1,371,914

経済センサス

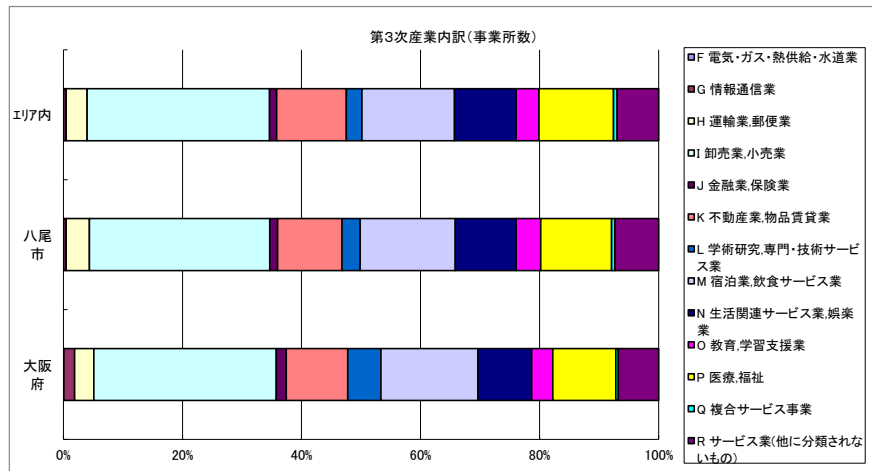


データ名	半径2km	半径3km	半径5km	八尾市	大阪府
全産業事業所数 (S公務を除く)	3,135	8,005	18,591	11,940	392,940
第1次産業	4	13	26	18	292
第2次産業	638	1,893	5,701	3,842	67,782
第3次産業	2,491	6,099	12,866	8,080	324,866



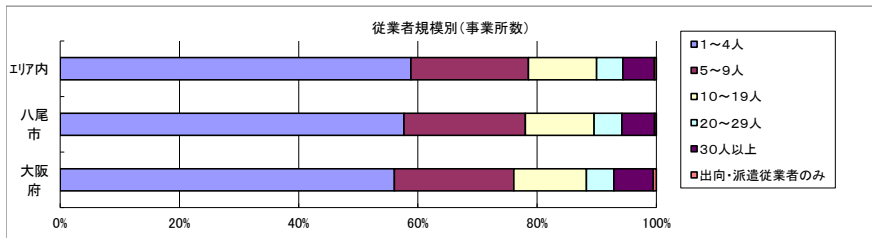
データ名	半径2km	半径3km	半径5km	八尾市	大阪府
第2次産業内訳 (事業所数)					
C 鉱業、採石業、砂利採取業	0	0	0	0	13
D 建設業	255	526	1,308	767	25,089
E 製造業	383	1,367	4,393	3,075	42,680

データ名	半径2km	半径3km	半径5km	八尾市	大阪府
第2次産業内訳 (従業者数)					
C 鉱業、採石業、砂利採取業	0	0	0	0	132
D 建設業	1,394	3,082	7,349	4,488	222,338
E 製造業	4,839	17,580	52,377	38,150	604,086



データ名	半径2km	半径3km	半径5km	八尾市	大阪府
第3次産業内訳 (事業所数)					
F 電気・ガス・熱供給・水道業	0	0	7	2	229
G 情報通信業	12	28	53	35	5,842
H 運輸業、郵便業	81	171	453	316	10,489
I 卸売業、小売業	726	1,864	3,941	2,448	99,597
J 金融業、保険業	26	95	154	106	5,442
K 不動産業、物品賃貸業	254	597	1,506	873	33,574
L 学術研究、専門・技術サービス業	85	196	339	249	18,083
M 宿泊業、飲食サービス業	386	1,045	2,002	1,291	52,979
N 生活関連サービス業、娯楽業	302	685	1,331	826	29,366
O 教育、学習支援業	141	287	492	332	11,546
P 医療、福祉	331	737	1,613	964	34,357
Q 複合サービス事業	16	32	77	44	1,380
R サービス業(他に分類されないもの)	131	362	898	594	21,982

データ名	半径2km	半径3km	半径5km	八尾市	大阪府
第3次産業内訳 (従業者数)					
F 電気・ガス・熱供給・水道業	0	0	106	12	12,504
G 情報通信業	44	200	419	313	139,601
H 運輸業、郵便業	1,563	3,376	9,415	6,863	256,896
I 卸売業、小売業	4,844	15,306	32,951	20,972	1,002,387
J 金融業、保険業	283	1,411	2,120	1,500	124,950
K 不動産業、物品賃貸業	848	1,925	4,640	2,779	146,899
L 学術研究、専門・技術サービス業	484	973	1,603	1,174	146,694
M 宿泊業、飲食サービス業	2,629	6,886	13,713	8,817	415,766
N 生活関連サービス業、娯楽業	1,401	3,237	6,005	3,883	169,344
O 教育、学習支援業	834	1,619	3,093	2,048	143,651
P 医療、福祉	4,711	10,318	23,198	15,017	574,571
Q 複合サービス事業	237	516	882	462	21,080
R サービス業(他に分類されないもの)	743	2,349	6,180	3,848	409,812



データ名	半径2km	半径3km	半径5km	八尾市	大阪府
従業者規模別 (事業所数)					
1~4人	1,943	4,724	10,934	6,885	220,240
5~9人	579	1,638	3,669	2,432	78,768
10~19人	322	884	2,124	1,376	47,879
20~29人	148	343	822	558	18,038
30人以上	138	388	981	652	25,989
出向・派遣従業者のみ	4	28	61	37	2,025

データ名	半径2km	半径3km	半径5km	八尾市	大阪府
従業者規模別 (従業者数)					
1~4人	4,037	10,143	23,600	15,018	477,134
5~9人	3,733	10,685	24,036	15,923	516,481
10~19人	4,333	11,872	28,669	18,513	647,503
20~29人	3,509	8,259	19,648	13,363	429,026
30人以上	9,257	27,909	68,281	47,623	2,322,995

人口増減



R02-H27人口増減	
Blue	-920以上 ~ -599未満
Cyan	-599以上 ~ -278未満
Green	-278以上 ~ 43未満
Yellow	43以上 ~ 364未満
Red	364以上

世帯数増減



R02-H27世帯数増減	
Blue	-338以上 ~ -215未満
Cyan	-215以上 ~ -92未満
Green	-92以上 ~ 31未満
Yellow	31以上 ~ 154未満
Red	154以上

男増減



R02-H27男増減	
Blue	-408以上 ~ -261未満
Cyan	-261以上 ~ -114未満
Green	-114以上 ~ 33未満
Yellow	33以上 ~ 180未満
Red	180以上

女増減



R02-H27女増減	
Blue	-512以上 ~ -338未満
Cyan	-338以上 ~ -164未満
Green	-164以上 ~ 10未満
Yellow	10以上 ~ 184未満
Red	184以上