

基本分析

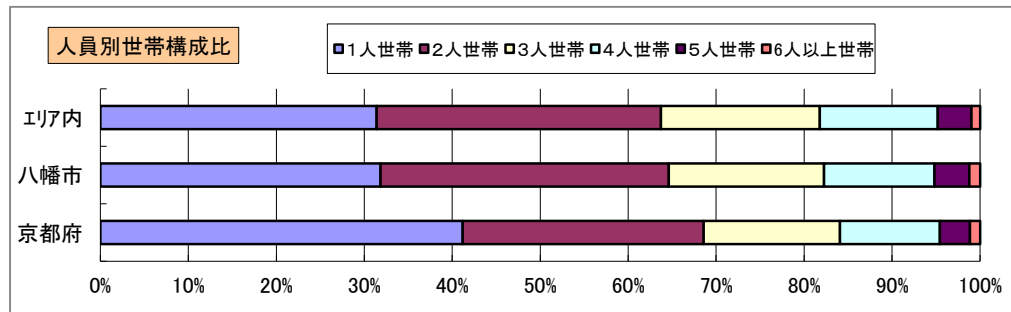
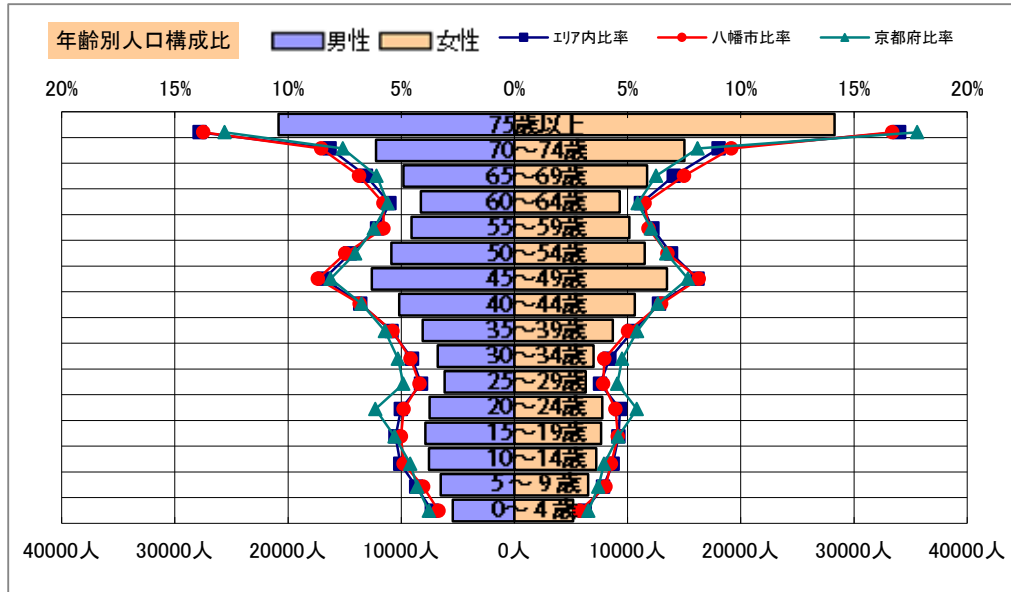
調査地点 京都府八幡市八幡(南山)南山 エリア範囲 半径2km 半径3km 半径5km

データ名	人口				
	半径2km	半径3km	半径5km	八幡市	京都府
人口総数	68,699	157,009	333,595	70,433	2,578,087
男人口	33,010	74,830	158,741	34,030	1,231,468
女人口	35,689	82,179	174,855	36,403	1,346,619

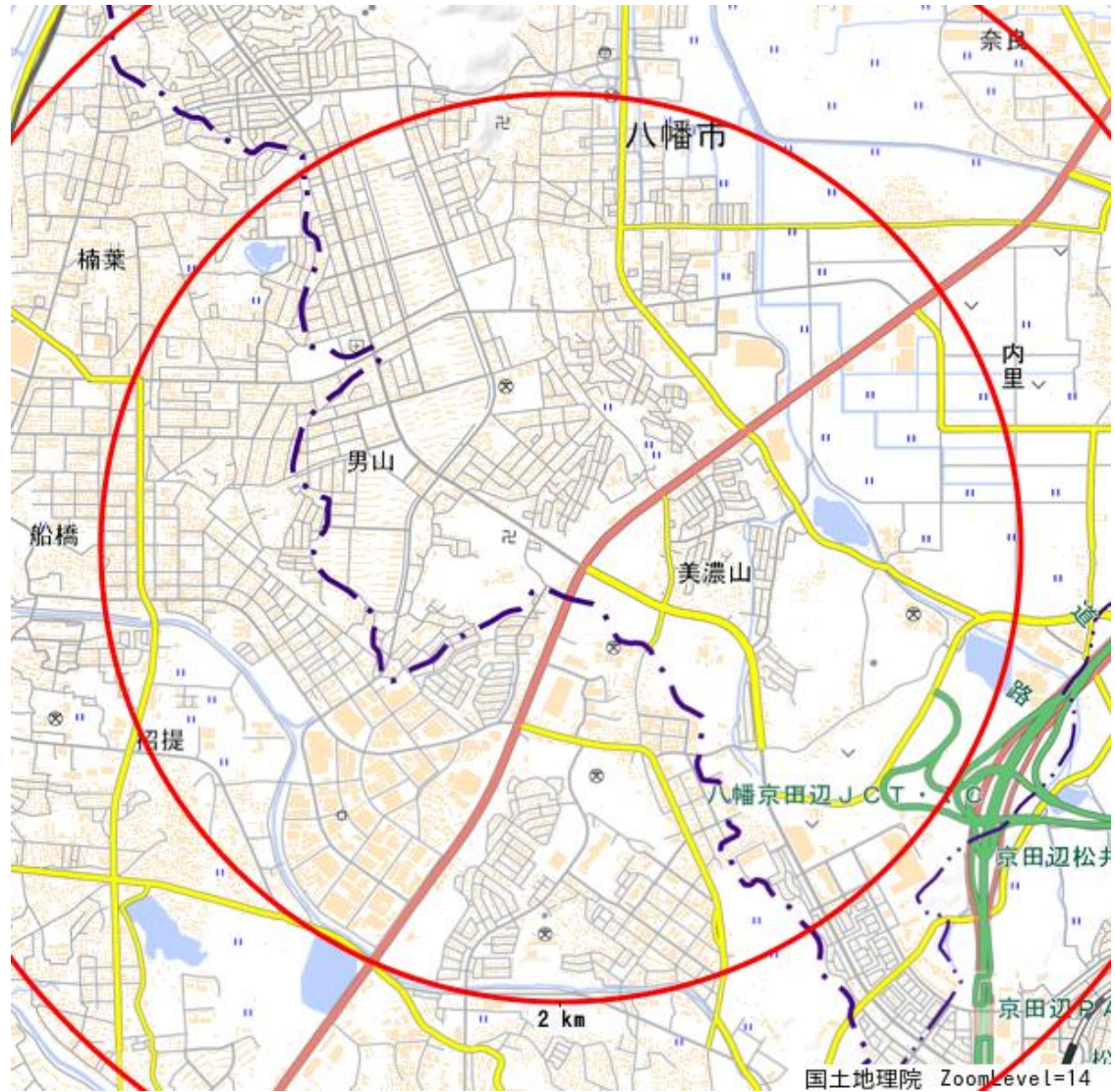
75歳以上	10,037	22,526	49,136	10,677	384,663
70-74	5,944	12,761	27,243	6,349	195,786
65-69	4,838	10,256	21,531	5,028	154,044
60-64	3,916	8,469	17,584	4,034	137,580
55-59	4,104	9,121	19,253	4,097	152,683
50-54	4,625	10,769	22,401	4,972	171,244
45-49	5,224	12,482	26,090	5,878	196,687
40-44	4,268	9,848	20,832	4,652	163,121
35-39	3,393	7,716	16,803	3,636	138,716
30-34	2,830	6,326	13,767	2,986	123,208
25-29	2,746	5,899	12,487	2,830	117,557
20-24	3,503	7,436	15,262	3,270	143,678
15-19	3,116	7,511	15,520	3,346	122,742
10-14	2,876	7,067	14,778	3,197	106,370
5-9	2,477	6,049	13,016	2,817	99,422
0-4	1,995	4,832	10,632	2,174	87,673

年少人口(0歳~14歳)	7,347	17,948	38,427	8,188	293,465
生産年齢人口(15歳~64歳)	37,726	85,577	179,999	39,701	1,467,216
老年人口(65歳以上)	20,819	45,544	97,910	22,054	734,493
15歳以上就業者数	27,766	64,289	137,499	28,917	1,086,427
後期高齢者数(75歳以上)	10,037	22,526	49,136	10,677	384,663

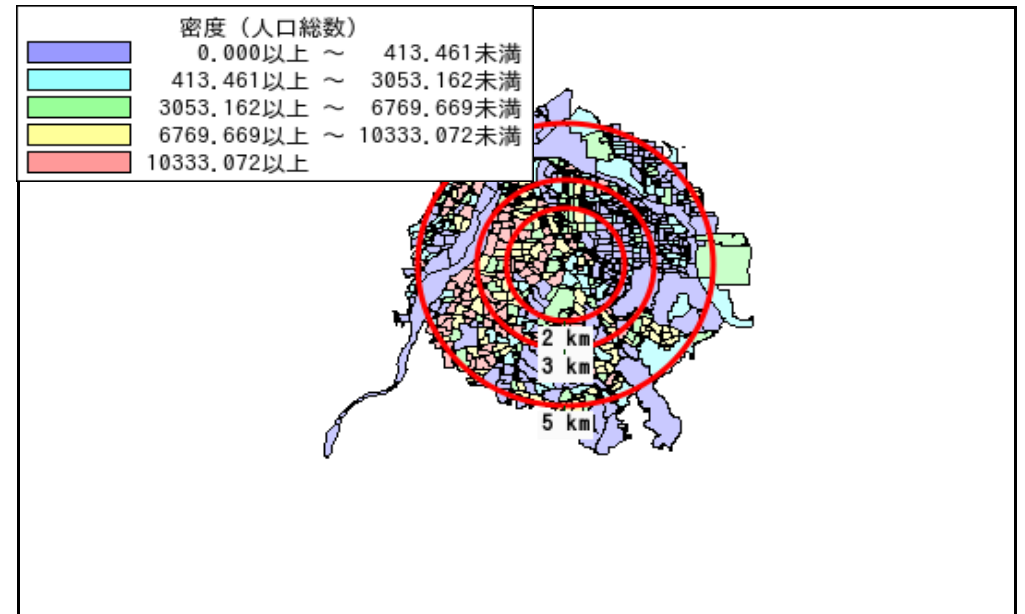

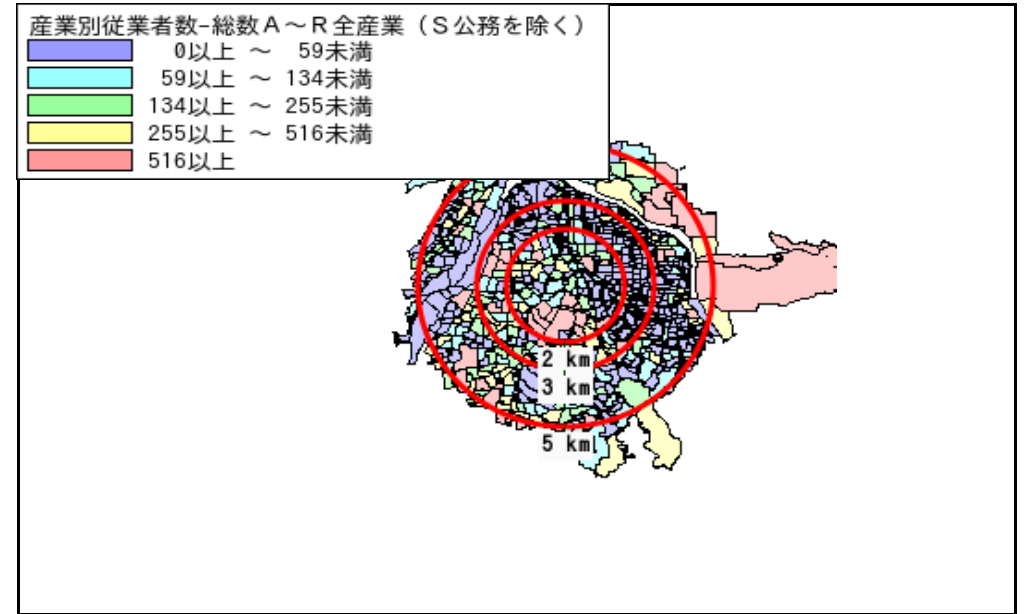

データ名	世帯数				
	半径2km	半径3km	半径5km	八幡市	京都府
一般世帯総数	30,179	66,376	142,724	30,528	1,188,903
単身世帯	10,141	20,207	44,816	9,720	489,815
2人以上世帯	20,038	46,169	97,908	20,808	699,088
核家族世帯	18,114	41,574	88,232	19,037	622,055
夫婦のみの世帯	6,872	15,369	32,799	7,215	229,823
夫婦と子供から成る世帯	8,019	19,473	41,409	8,445	286,412
6歳未満世帯員のいる世帯	1,887	4,596	10,019	2,061	81,731
65歳以上世帯員のいる世帯	13,331	28,652	62,046	14,348	478,651
持ち家世帯	19,302	45,877	99,359	20,453	727,692
民営借家世帯	4,937	11,445	25,511	4,100	357,475



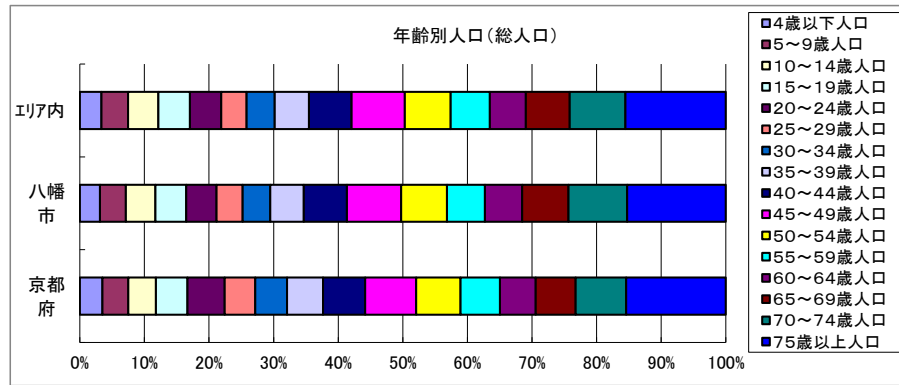
周边地图



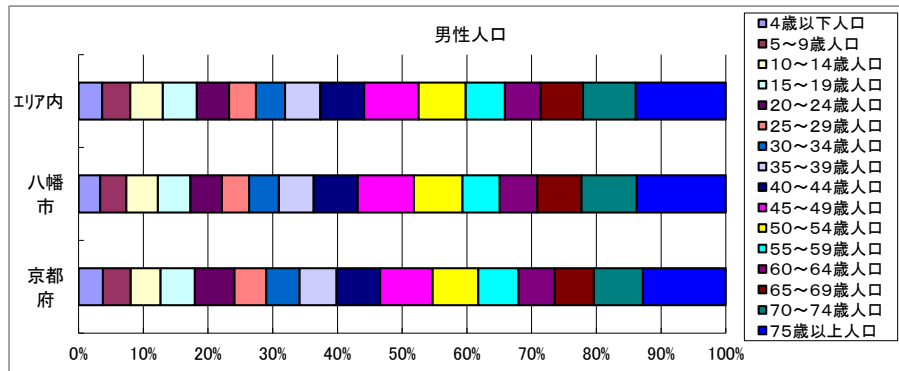
かかる小地域



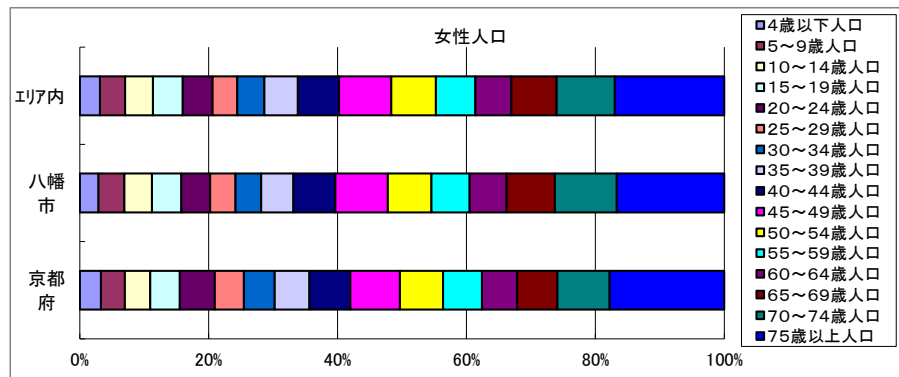
年齢別人口



データ名	半径2km	半径3km	半径5km	八幡市	京都府
総人口	68,699	157,009	333,595	70,433	2,578,087
4歳以下人口	1,995	4,832	10,632	2,174	87,673
5～9歳人口	2,477	6,049	13,016	2,817	99,422
10～14歳人口	2,876	7,067	14,778	3,197	106,370
15～19歳人口	3,116	7,511	15,520	3,346	122,742
20～24歳人口	3,503	7,436	15,262	3,270	143,678
25～29歳人口	2,746	5,899	12,487	2,830	117,557
30～34歳人口	2,830	6,326	13,767	2,986	123,208
35～39歳人口	3,393	7,716	16,803	3,636	138,716
40～44歳人口	4,268	9,848	20,832	4,652	163,121
45～49歳人口	5,224	12,482	26,090	5,878	196,687
50～54歳人口	4,625	10,769	22,401	4,972	171,244
55～59歳人口	4,104	9,121	19,253	4,097	152,683
60～64歳人口	3,916	8,469	17,584	4,034	137,580
65～69歳人口	4,838	10,256	21,531	5,028	154,044
70～74歳人口	5,944	12,761	27,243	6,349	195,786
75歳以上人口	10,037	22,526	49,136	10,677	384,663

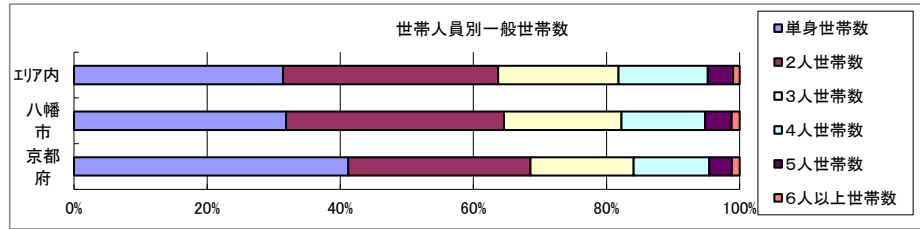


データ名	半径2km	半径3km	半径5km	八幡市	京都府
男性総人口	33,010	74,830	158,741	34,030	1,231,468
4歳以下人口	1,074	2,498	5,461	1,133	44,921
5～9歳人口	1,223	3,013	6,499	1,361	50,989
10～14歳人口	1,488	3,657	7,552	1,653	54,601
15～19歳人口	1,598	3,845	7,875	1,693	62,816
20～24歳人口	1,772	3,654	7,503	1,655	72,975
25～29歳人口	1,366	2,907	6,174	1,413	58,228
30～34歳人口	1,402	3,113	6,773	1,551	61,072
35～39歳人口	1,714	3,773	8,120	1,819	67,929
40～44歳人口	2,105	4,784	10,190	2,308	80,204
45～49歳人口	2,534	5,975	12,610	2,935	96,445
50～54歳人口	2,288	5,233	10,884	2,526	83,620
55～59歳人口	1,907	4,273	9,094	1,954	73,770
60～64歳人口	1,849	3,991	8,277	1,955	66,427
65～69歳人口	2,222	4,725	9,815	2,318	72,290
70～74歳人口	2,695	5,724	12,225	2,884	89,958
75歳以上人口	4,343	9,617	20,845	4,646	152,103



データ名	半径2km	半径3km	半径5km	八幡市	京都府
女性総人口	35,689	82,179	174,855	36,403	1,346,619
4歳以下人口	920	2,333	5,172	1,041	42,752
5～9歳人口	1,254	3,036	6,517	1,456	48,433
10～14歳人口	1,388	3,410	7,226	1,544	51,769
15～19歳人口	1,518	3,666	7,645	1,653	59,926
20～24歳人口	1,732	3,782	7,758	1,615	70,703
25～29歳人口	1,380	2,992	6,312	1,417	59,329
30～34歳人口	1,428	3,213	6,994	1,435	62,136
35～39歳人口	1,678	3,943	8,683	1,817	70,787
40～44歳人口	2,163	5,064	10,641	2,344	82,917
45～49歳人口	2,690	6,507	13,481	2,943	100,242
50～54歳人口	2,337	5,536	11,517	2,446	87,624
55～59歳人口	2,197	4,847	10,159	2,143	78,913
60～64歳人口	2,066	4,478	9,306	2,079	71,153
65～69歳人口	2,616	5,531	11,717	2,710	81,754
70～74歳人口	3,249	7,037	15,017	3,465	105,828
75歳以上人口	5,694	12,909	28,291	6,031	232,560

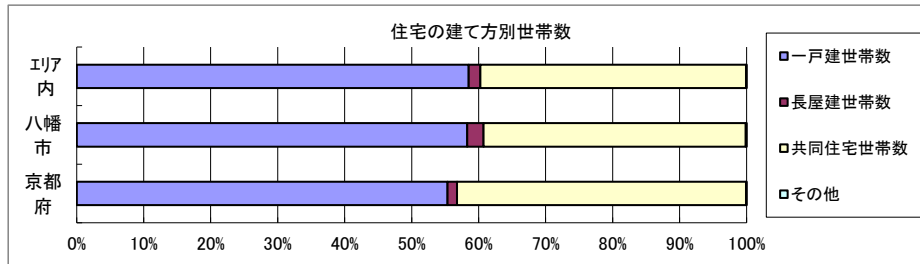
世帯数



データ名	半径2km	半径3km	半径5km	八幡市	京都府	
一般世帯総数	30,179	66,376	142,724	30,528	1,188,903	
世帯人員別	単身世帯数	10,141	20,207	44,816	9,720	489,815
	2人世帯数	9,814	21,726	46,141	10,004	325,667
	3人世帯数	5,211	12,154	25,794	5,389	183,958
	4人世帯数	3,628	9,077	19,133	3,837	135,022
	5人世帯数	1,079	2,541	5,441	1,207	40,807
	6人以上世帯数	306	671	1,399	371	13,634

親族のみの世帯	19,354	44,275	94,092	20,541	685,307
核家族世帯	18,114	41,574	88,232	19,037	622,055
その他の親族世帯	1,240	2,701	5,861	1,504	63,252

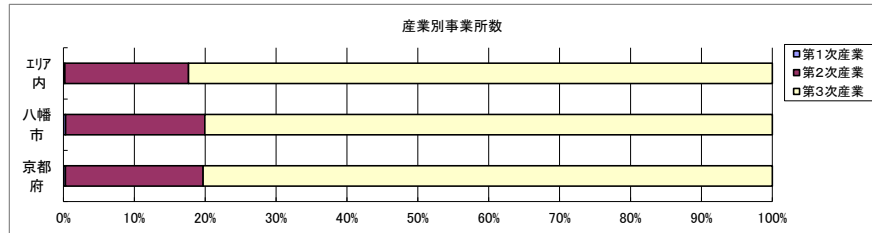
6歳未満世帯員のいる世帯	1,887	4,596	10,019	2,061	81,731
18歳未満世帯員のいる世帯	5,326	13,148	27,888	5,900	211,548
65歳以上世帯員のいる世帯	13,331	28,652	62,046	14,348	478,651



データ名	半径2km	半径3km	半径5km	八幡市	京都府	
主世帯数	29,440	65,004	139,711	29,727	1,165,094	
住宅形態	一戸建世帯数	16,487	37,673	81,737	17,332	644,783
	長屋建世帯数	396	1,004	2,449	722	16,709
	共同住宅世帯数	12,540	26,285	55,421	11,630	502,696
	1~2階建て	2,084	4,129	8,750	1,923	80,510
	3~5階建て	8,806	14,873	28,851	8,103	247,149
	6~10階建て	1,374	3,263	7,779	708	125,889
	11階建て以上	276	4,019	10,041	896	49,148
	その他	17	43	104	43	906

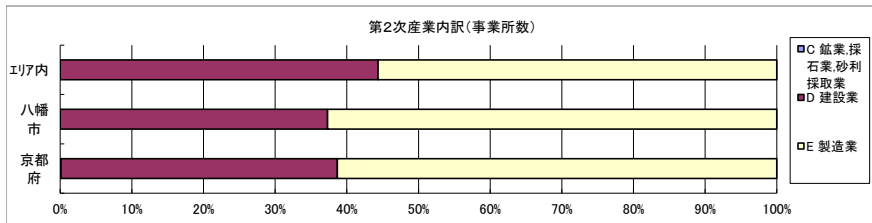
データ名	半径2km	半径3km	半径5km	八幡市	京都府	
住宅に住む一般世帯	29,920	65,825	141,230	30,211	1,176,644	
持ち家形態	持ち家世帯数	19,302	45,877	99,359	20,453	727,692
	民営の借家世帯数	4,937	11,445	25,511	4,100	357,475

経済センサス



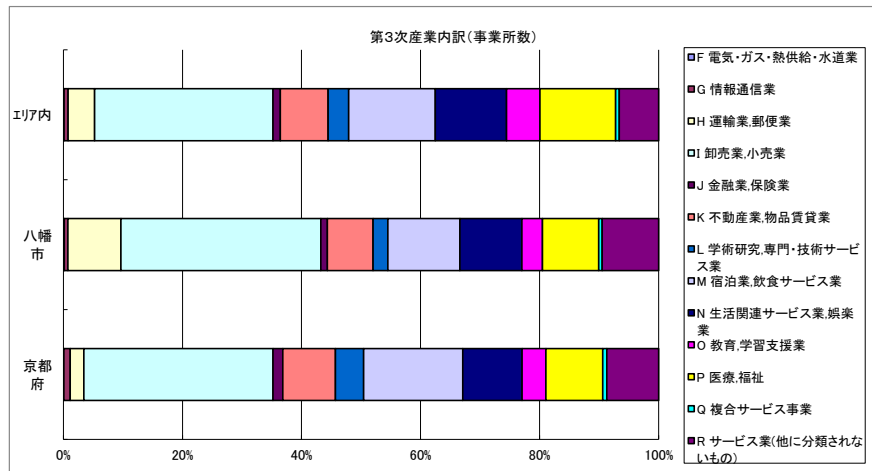
データ名	半径2km	半径3km	半径5km	八幡市	京都府
全産業事業所数 (S公務を除く)	1,774	4,066	9,019	1,964	113,774
第1次産業	3	6	18	6	302
第2次産業	270	578	1,574	386	22,104
第3次産業	1,504	3,481	7,425	1,572	91,368

データ名	半径2km	半径3km	半径5km	八幡市	京都府
全産業従業者数 (S公務を除く)	24,169	48,660	107,753	23,003	1,137,370
第1次産業	18	36	154	37	4,175
第2次産業	7,361	10,173	29,899	5,475	233,466
第3次産業	16,791	38,451	77,700	17,491	899,729



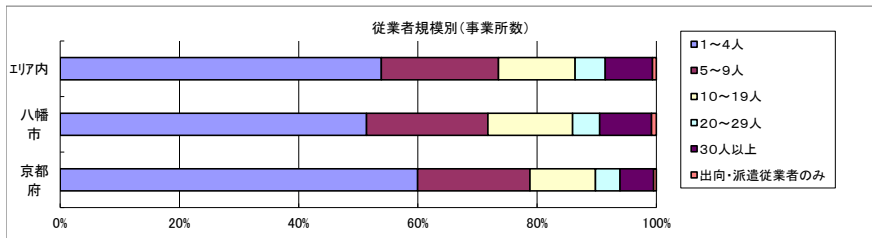
データ名	半径2km	半径3km	半径5km	八幡市	京都府
第2次産業内訳 (事業所数)					
C 鉱業、採石業、砂利採取業	0	0	0	0	23
D 建設業	107	283	698	144	8,525
E 製造業	163	295	876	242	13,556

データ名	半径2km	半径3km	半径5km	八幡市	京都府
第2次産業内訳 (従業者数)					
C 鉱業、採石業、砂利採取業	0	0	1	0	156
D 建設業	675	1,703	4,075	794	50,409
E 製造業	6,686	8,470	25,823	4,681	182,901



データ名	半径2km	半径3km	半径5km	八幡市	京都府
第3次産業内訳 (事業所数)					
F 電気・ガス・熱供給・水道業	1	1	7	2	71
G 情報通信業	12	27	52	10	963
H 運輸業、郵便業	46	94	329	140	2,110
I 卸売業、小売業	492	1,135	2,226	528	29,033
J 金融業、保険業	10	42	92	17	1,498
K 不動産業、物品賃貸業	106	238	595	121	8,087
L 学術研究、専門・技術サービス業	53	118	258	39	4,337
M 宿泊業、飲食サービス業	283	571	1,080	190	15,200
N 生活関連サービス業、娯楽業	180	439	888	164	9,097
O 教育、学習支援業	62	179	417	54	3,664
P 医療、福祉	165	425	945	149	8,740
Q 複合サービス事業	9	20	46	9	594
R サービス業(他に分類されないもの)	85	192	490	149	7,974

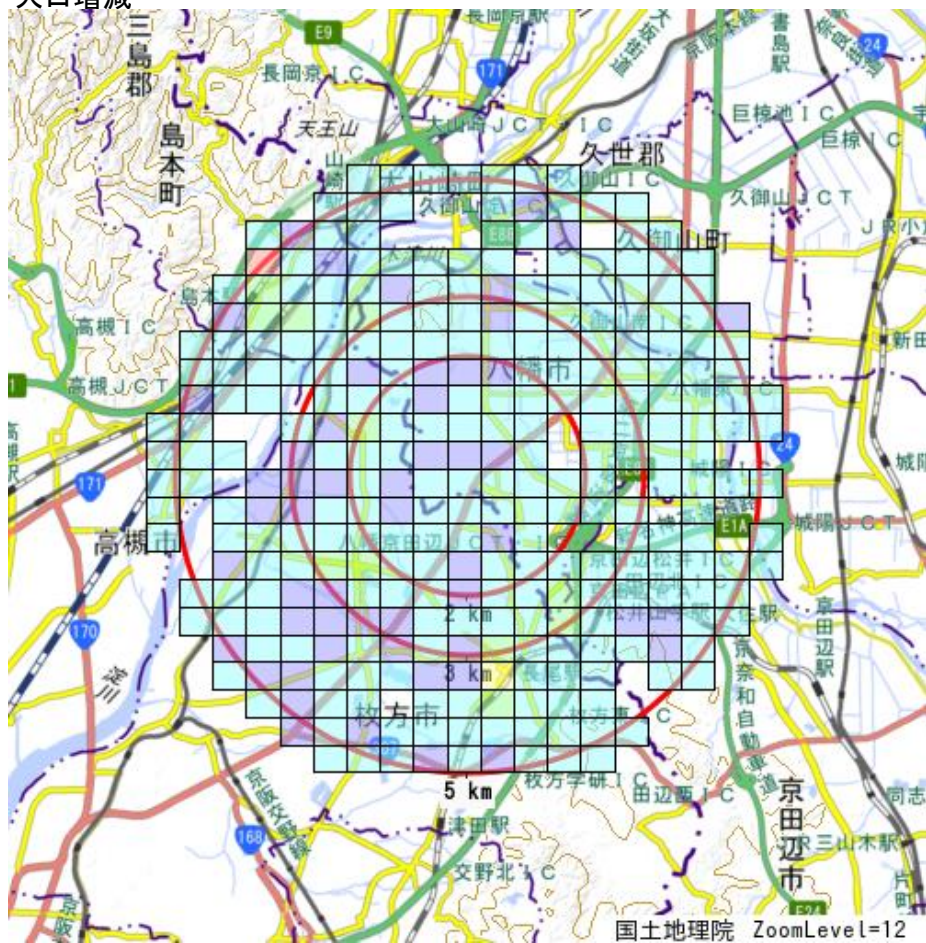
データ名	半径2km	半径3km	半径5km	八幡市	京都府
第3次産業内訳 (従業者数)					
F 電気・ガス・熱供給・水道業	9	9	152	72	2,026
G 情報通信業	62	114	330	89	14,576
H 運輸業、郵便業	1,454	2,856	9,433	3,814	55,419
I 卸売業、小売業	5,515	12,374	21,828	5,457	247,308
J 金融業、保険業	64	570	1,077	163	26,653
K 不動産業、物品賃貸業	336	903	2,097	451	30,328
L 学術研究、専門・技術サービス業	245	524	1,731	159	29,788
M 宿泊業、飲食サービス業	2,788	5,664	9,569	2,027	125,617
N 生活関連サービス業、娯楽業	1,150	2,616	4,608	969	46,064
O 教育、学習支援業	623	1,816	3,582	364	66,259
P 医療、福祉	2,701	7,748	16,933	2,655	163,193
Q 複合サービス事業	80	329	915	259	8,349
R サービス業(他に分類されないもの)	1,764	2,928	5,445	1,012	84,149



データ名	半径2km	半径3km	半径5km	八幡市	京都府
従業者規模別 (事業所数)					
1~4人	941	2,104	4,858	1,009	68,208
5~9人	334	860	1,772	400	21,434
10~19人	237	533	1,160	279	12,491
20~29人	78	203	456	89	4,694
30人以上	175	340	713	171	6,434
出向・派遣従業者のみ	9	28	59	16	513

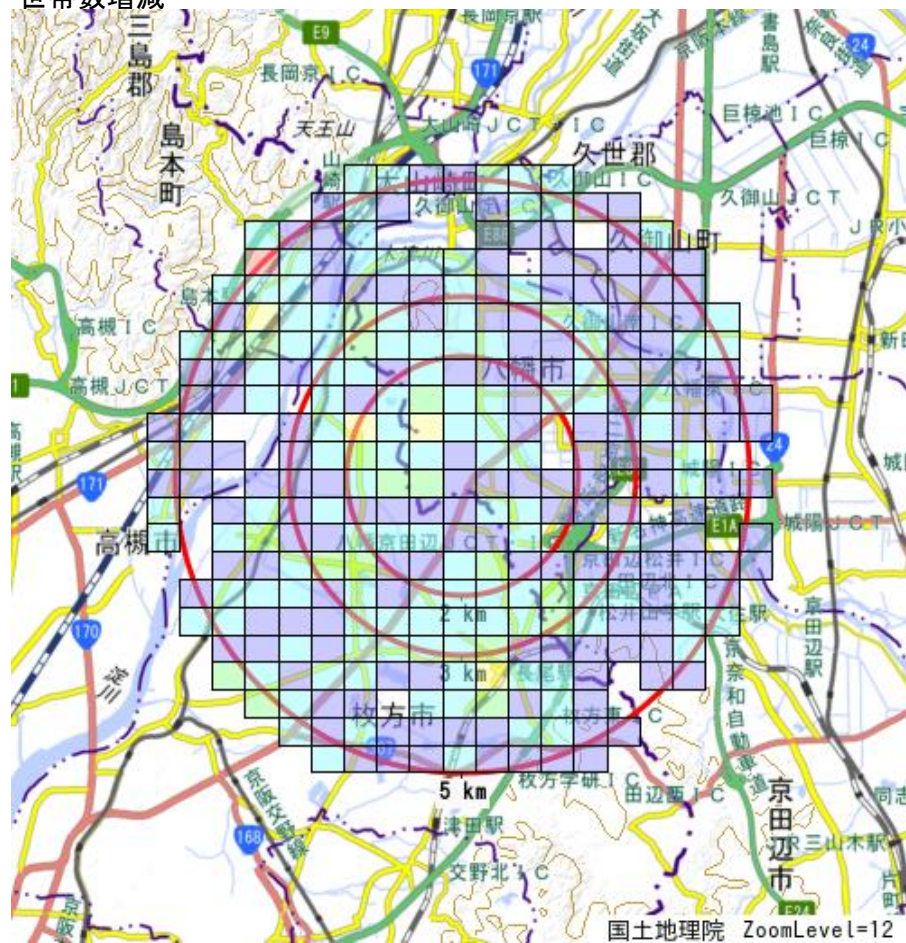
データ名	半径2km	半径3km	半径5km	八幡市	京都府
従業者規模別 (従業者数)					
1~4人	2,049	4,558	10,258	2,138	145,270
5~9人	2,222	5,712	11,780	2,682	140,435
10~19人	3,269	7,253	15,745	3,758	168,480
20~29人	1,849	4,840	10,891	2,126	111,469
30人以上	14,779	26,297	59,079	12,299	571,716

人口増減



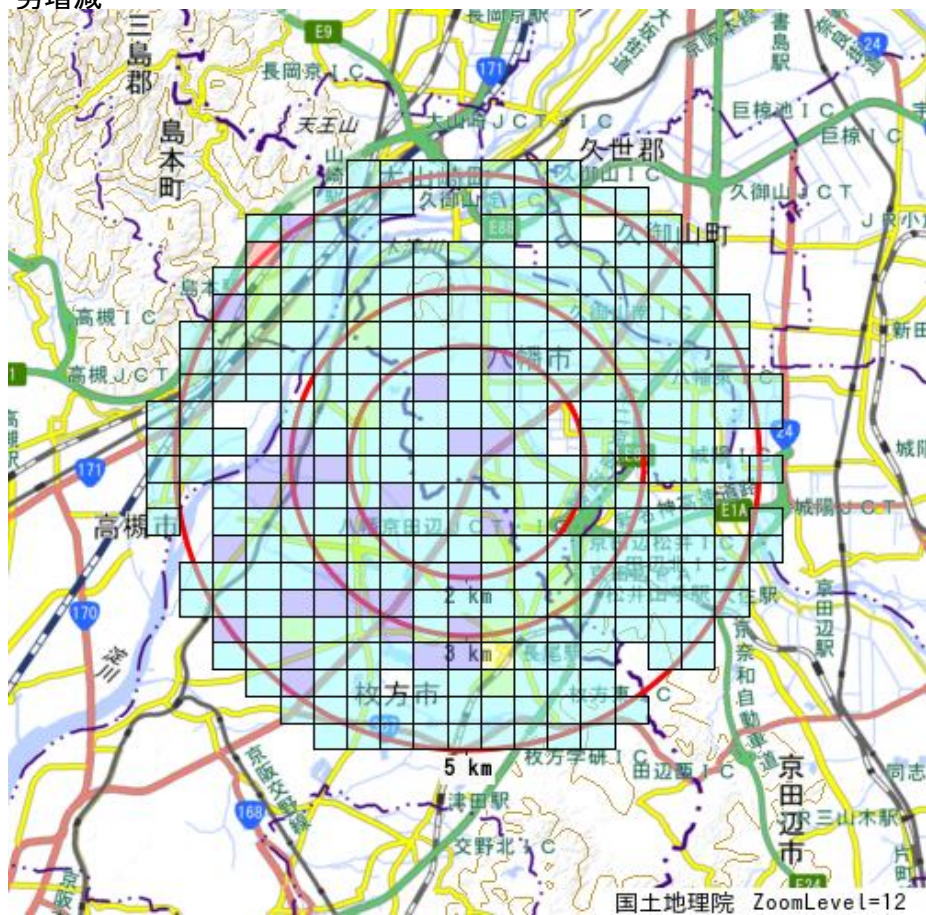
R02-H27人口増減	
Blue	-370以上 ~ -105未満
Cyan	-105以上 ~ 160未満
Green	160以上 ~ 425未満
Yellow	425以上 ~ 690未満
Red	690以上

世帯数増減



R02-H27世帯数増減	
Blue	-81以上 ~ 4未満
Cyan	4以上 ~ 89未満
Green	89以上 ~ 174未満
Yellow	174以上 ~ 259未満
Red	259以上

男増減



R02-H27男増減	
Blue	-218以上 ~ -79未満
Cyan	-79以上 ~ 60未満
Green	60以上 ~ 199未満
Yellow	199以上 ~ 338未満
Red	338以上

女増減



R02-H27女増減	
Blue	-209以上 ~ -72未満
Cyan	-72以上 ~ 65未満
Green	65以上 ~ 202未満
Yellow	202以上 ~ 339未満
Red	339以上