

基本分析

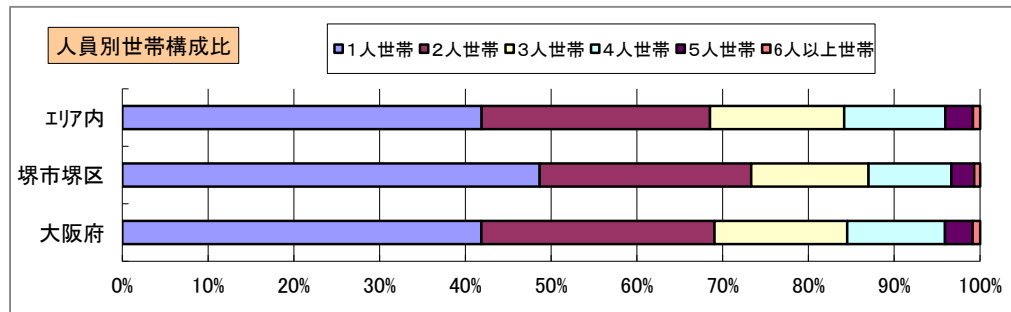
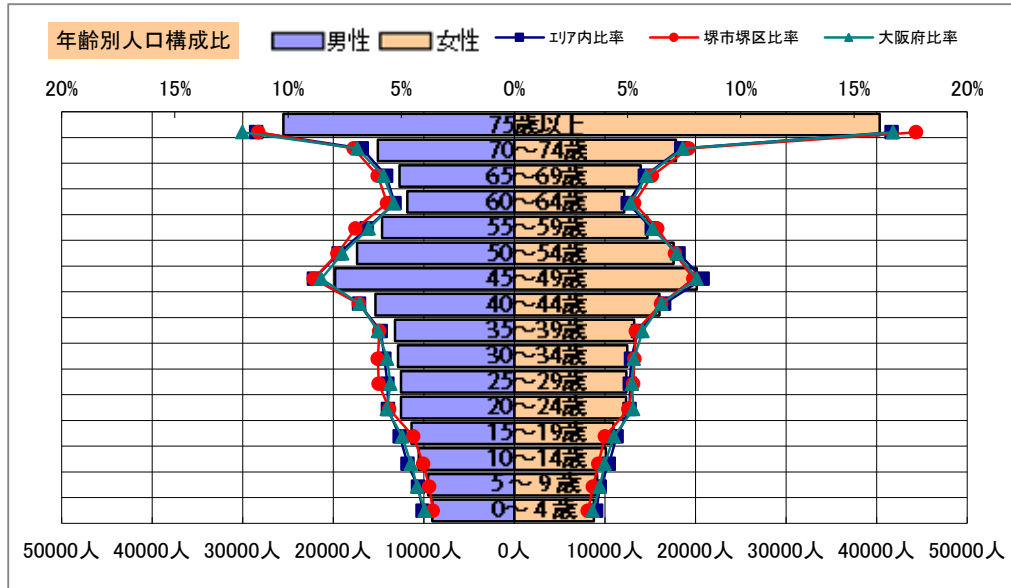
調査地点 大阪府堺市堺区西湊町六丁 エリア範囲 半径2km 半径3km 半径5km

データ名	人口				
	半径2km	半径3km	半径5km	堺市堺区	大阪府
人口総数	83,221	168,877	480,022	148,682	8,837,685
男人口	40,914	81,776	231,099	73,620	4,235,956
女人口	42,306	87,102	248,924	75,062	4,601,729

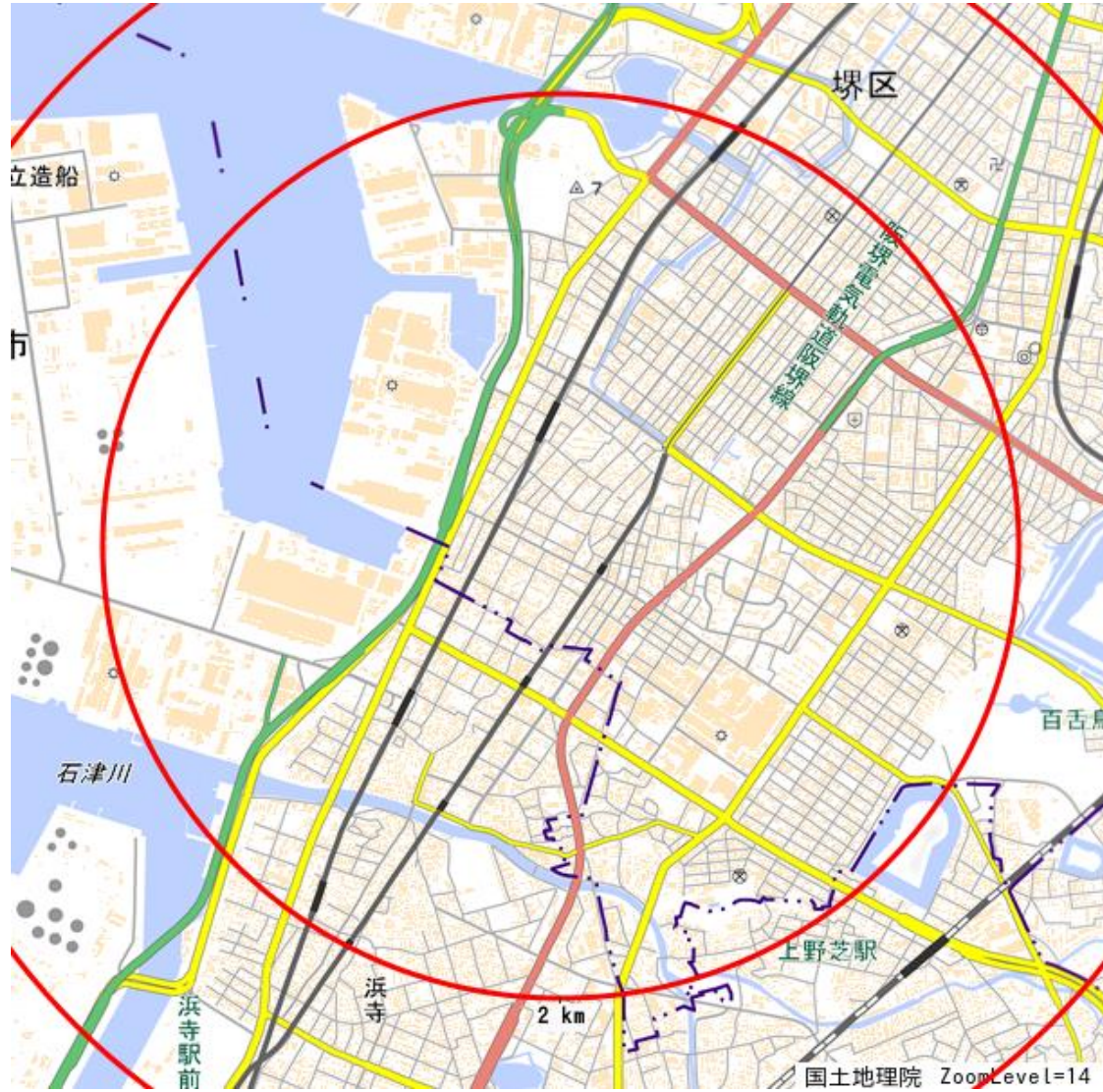
75歳以上	12,999	24,023	65,852	20,809	1,243,742
70-74	6,432	12,166	32,921	10,568	618,732
65-69	5,353	10,053	26,640	8,638	499,249
60-64	4,546	8,904	23,950	7,784	448,981
55-59	5,183	10,645	29,306	9,505	538,085
50-54	5,716	12,093	34,951	10,638	633,679
45-49	6,461	13,724	39,956	11,969	711,919
40-44	4,903	10,755	31,390	9,536	572,362
35-39	4,150	8,992	26,431	8,088	501,482
30-34	4,238	8,593	25,334	8,087	467,024
25-29	4,512	8,733	24,900	8,027	457,956
20-24	4,104	8,374	24,829	7,541	467,195
15-19	3,351	7,453	22,286	6,042	400,821
10-14	2,974	6,848	20,692	5,525	366,145
5-9	2,485	6,113	18,661	5,155	345,940
0-4	2,289	5,484	17,827	4,887	317,414

年少人口(0歳~14歳)	7,748	18,444	57,181	15,567	1,029,499
生産年齢人口(15歳~64歳)	47,163	98,265	283,334	87,217	5,199,504
老年人口(65歳以上)	24,784	46,241	125,413	40,015	2,361,723
15歳以上就業者数	35,215	73,035	205,446	64,043	3,635,394
後期高齢者数(75歳以上)	12,999	24,023	65,852	20,809	1,243,742

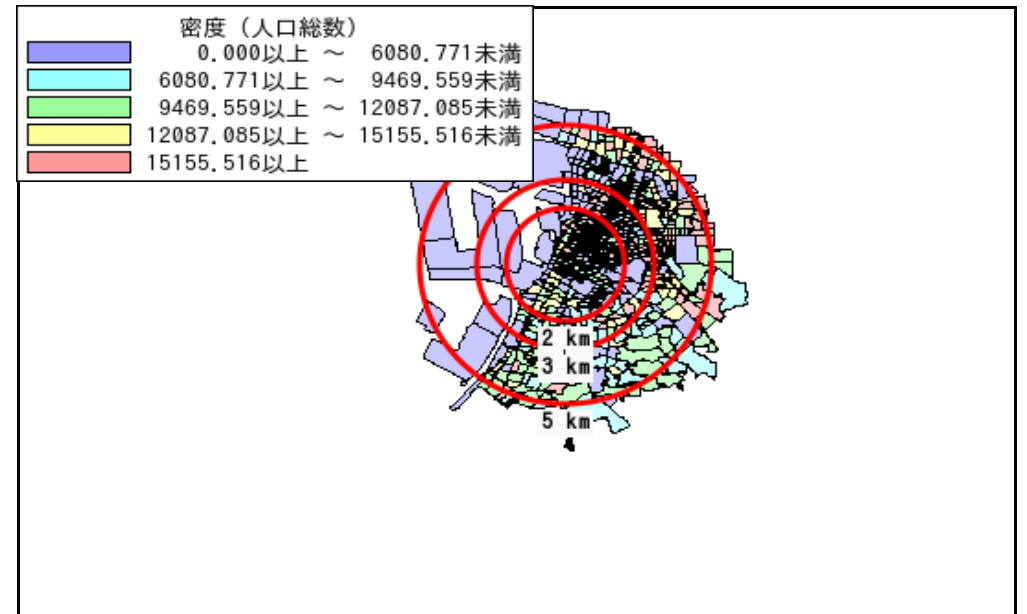
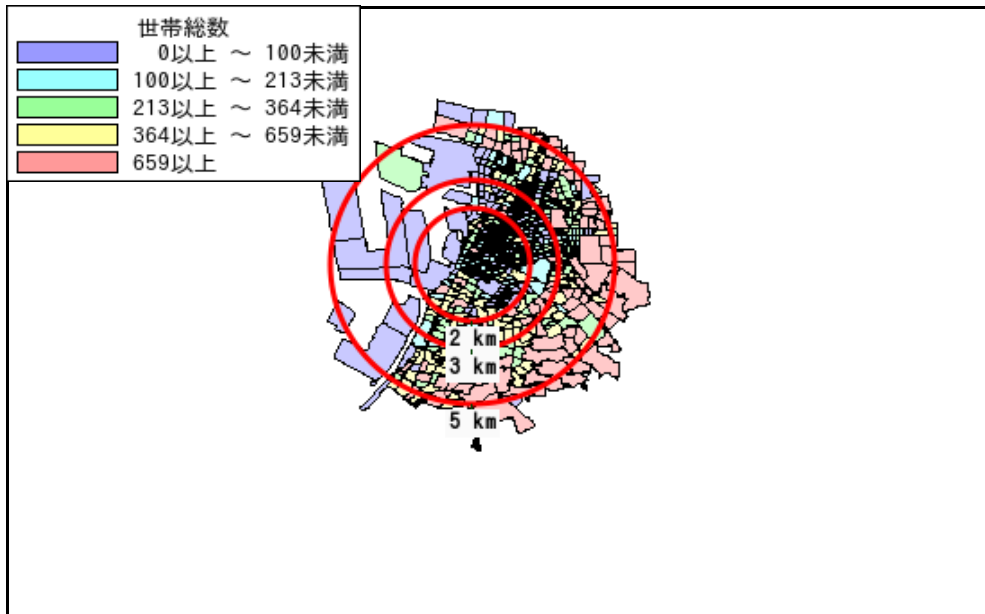

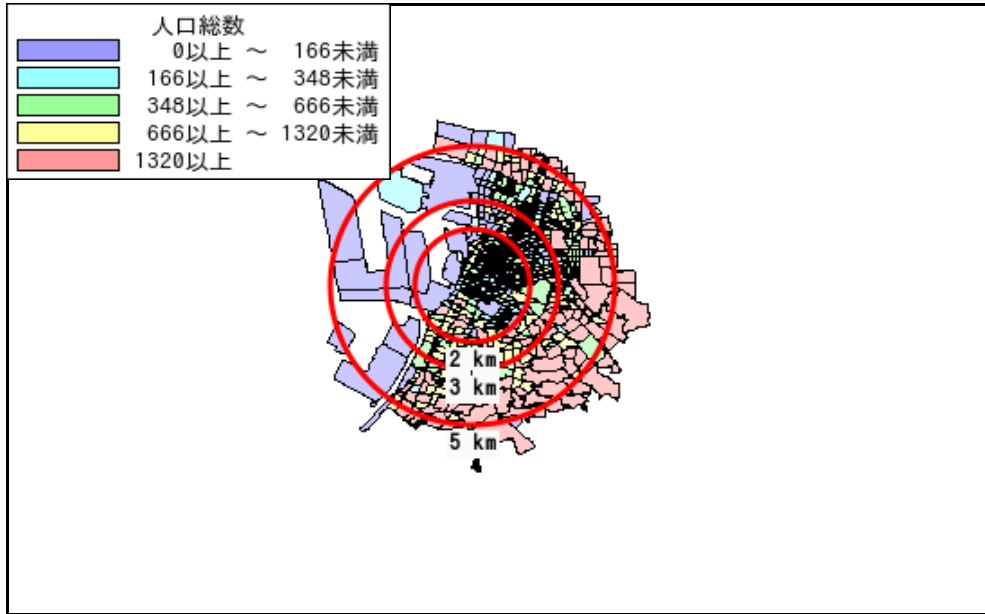
データ名	世帯数				
	半径2km	半径3km	半径5km	堺市堺区	大阪府
一般世帯総数	42,821	81,879	222,841	73,687	4,126,995
単身世帯	21,691	37,116	93,329	35,866	1,727,107
2人以上世帯	21,130	44,763	129,512	37,821	2,399,888
核家族世帯	19,107	40,947	119,357	34,569	2,192,989
夫婦のみの世帯	6,976	14,466	41,159	12,314	774,121
夫婦と子供から成る世帯	8,087	18,829	56,514	15,565	1,020,391
6歳未満世帯員のいる世帯	2,157	5,214	16,643	4,612	296,413
65歳以上世帯員のいる世帯	16,961	31,356	83,724	27,171	1,568,487
持ち家世帯	21,461	45,366	121,626	36,713	2,249,351
民営借家世帯	15,505	27,007	71,148	26,474	1,371,914



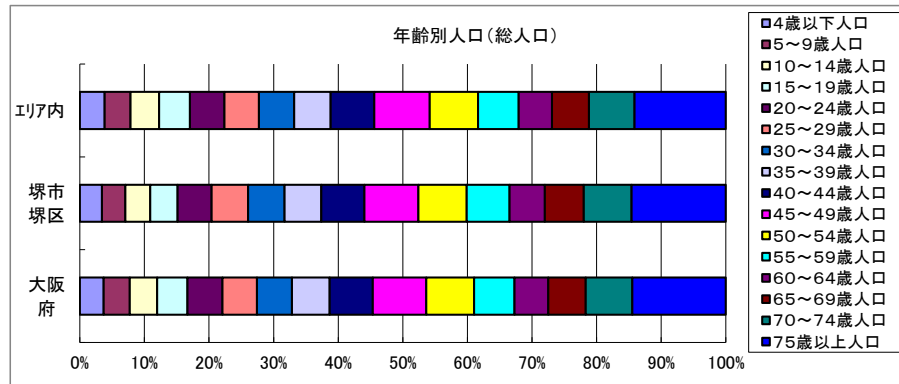
周辺地図



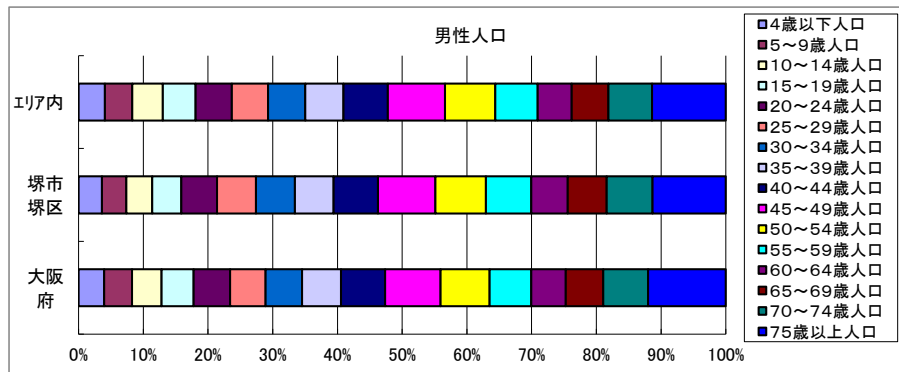
かかる小地域



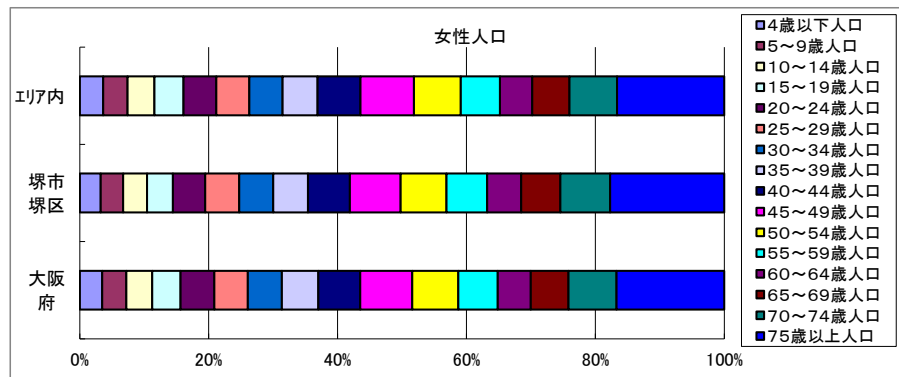
年齢別人口



データ名	半径2km	半径3km	半径5km	堺市堺区	大阪府
総人口	83,221	168,877	480,022	148,682	8,837,685
4歳以下人口	2,289	5,484	17,827	4,887	317,414
5～9歳人口	2,485	6,113	18,661	5,155	345,940
10～14歳人口	2,974	6,848	20,692	5,525	366,145
15～19歳人口	3,351	7,453	22,286	6,042	400,821
20～24歳人口	4,104	8,374	24,829	7,541	467,195
25～29歳人口	4,512	8,733	24,900	8,027	457,956
30～34歳人口	4,238	8,593	25,334	8,087	467,024
35～39歳人口	4,150	8,992	26,431	8,088	501,482
40～44歳人口	4,903	10,755	31,390	9,536	572,362
45～49歳人口	6,461	13,724	39,956	11,969	711,919
50～54歳人口	5,716	12,093	34,951	10,638	633,679
55～59歳人口	5,183	10,645	29,306	9,505	538,085
60～64歳人口	4,546	8,904	23,950	7,784	448,981
65～69歳人口	5,353	10,053	26,640	8,638	499,249
70～74歳人口	6,432	12,166	32,921	10,568	618,732
75歳以上人口	12,999	24,023	65,852	20,809	1,243,742

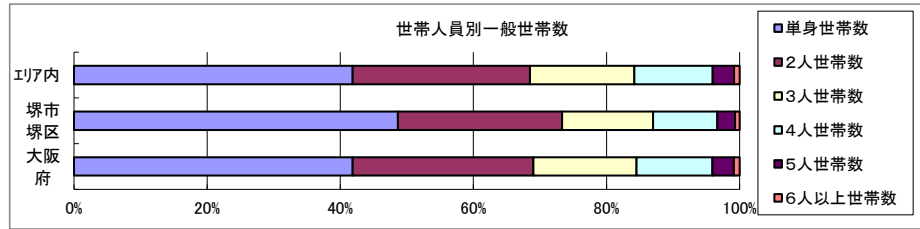


データ名	半径2km	半径3km	半径5km	堺市堺区	大阪府
男性総人口	40,914	81,776	231,099	73,620	4,235,956
4歳以下人口	1,188	2,802	9,067	2,532	162,354
5～9歳人口	1,260	3,124	9,523	2,643	176,474
10～14歳人口	1,541	3,505	10,576	2,833	187,534
15～19歳人口	1,722	3,869	11,347	3,141	203,718
20～24歳人口	2,136	4,284	12,512	3,890	231,542
25～29歳人口	2,409	4,503	12,542	4,217	224,908
30～34歳人口	2,304	4,448	12,859	4,246	230,653
35～39歳人口	2,179	4,505	13,201	4,192	247,335
40～44歳人口	2,496	5,312	15,360	4,830	280,736
45～49歳人口	3,316	6,821	19,806	6,234	350,481
50～54歳人口	2,886	6,013	17,379	5,489	311,958
55～59歳人口	2,703	5,376	14,614	4,929	264,101
60～64歳人口	2,246	4,368	11,828	3,951	218,762
65～69歳人口	2,646	4,870	12,676	4,238	237,306
70～74歳人口	3,039	5,587	15,079	4,986	284,877
75歳以上人口	4,972	9,271	25,521	7,949	493,162



データ名	半径2km	半径3km	半径5km	堺市堺区	大阪府
女性総人口	42,306	87,102	248,924	75,062	4,601,729
4歳以下人口	1,102	2,682	8,759	2,355	155,060
5～9歳人口	1,225	2,989	9,138	2,512	169,466
10～14歳人口	1,433	3,343	10,116	2,692	178,611
15～19歳人口	1,629	3,584	10,939	2,901	197,103
20～24歳人口	1,969	4,090	12,318	3,651	235,653
25～29歳人口	2,103	4,230	12,358	3,810	233,048
30～34歳人口	1,934	4,145	12,475	3,841	236,371
35～39歳人口	1,971	4,486	13,231	3,896	254,147
40～44歳人口	2,407	5,443	16,031	4,706	291,626
45～49歳人口	3,145	6,903	20,151	5,735	361,438
50～54歳人口	2,830	6,079	17,572	5,149	321,721
55～59歳人口	2,480	5,269	14,692	4,576	273,984
60～64歳人口	2,300	4,536	12,123	3,833	230,219
65～69歳人口	2,707	5,182	13,964	4,400	261,943
70～74歳人口	3,393	6,579	17,842	5,582	333,855
75歳以上人口	8,028	14,752	40,331	12,860	750,580

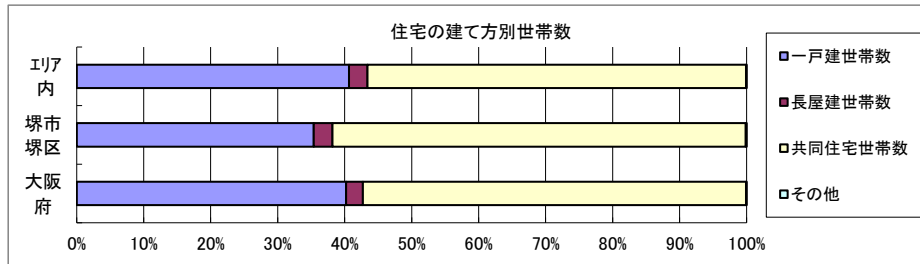
世帯数



データ名	半径2km	半径3km	半径5km	堺市堺区	大阪府	
一般世帯総数	42,821	81,879	222,841	73,687	4,126,995	
世帯人員別	単身世帯数	21,691	37,116	93,329	35,866	1,727,107
	2人世帯数	10,535	21,032	59,343	18,158	1,121,971
	3人世帯数	5,545	12,024	34,901	10,074	638,834
	4人世帯数	3,683	8,716	26,218	7,111	470,392
	5人世帯数	1,062	2,390	7,225	1,961	133,140
	6人以上世帯数	305	601	1,825	517	35,551

親族のみの世帯	20,792	44,148	127,827	37,246	2,350,796
核家族世帯	19,107	40,947	119,357	34,569	2,192,989
その他の親族世帯	1,684	3,200	8,470	2,677	157,807

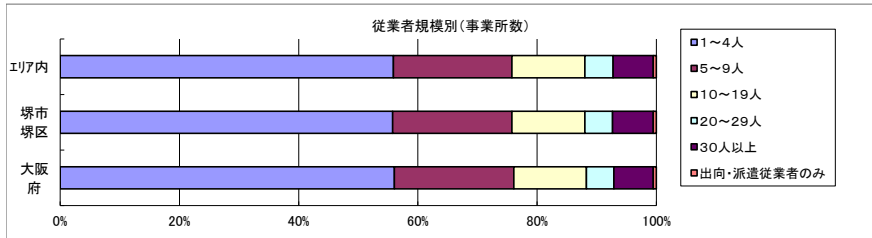
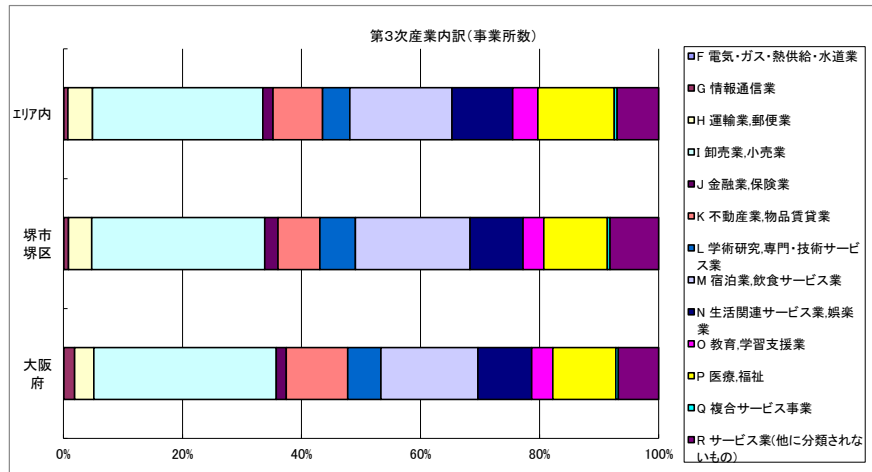
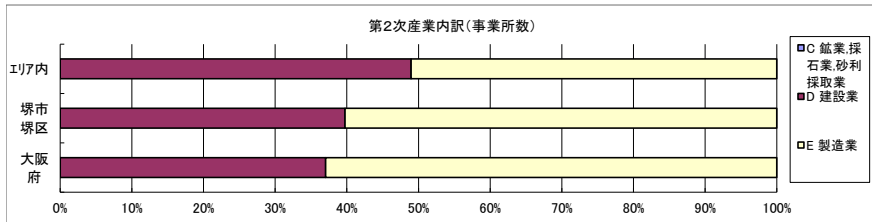
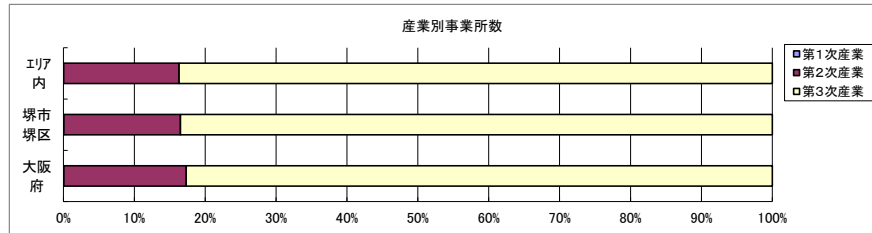
6歳未満世帯員のいる世帯	2,157	5,214	16,643	4,612	296,413
18歳未満世帯員のいる世帯	5,820	13,722	41,968	11,466	749,041
65歳以上世帯員のいる世帯	16,961	31,356	83,724	27,171	1,568,487



データ名	半径2km	半径3km	半径5km	堺市堺区	大阪府	
主世帯数	41,522	79,622	217,660	71,288	4,045,691	
住宅形態	一戸建世帯数	16,199	32,378	88,451	25,234	1,626,462
	長屋建世帯数	1,379	2,140	6,001	1,974	102,115
	共同住宅世帯数	23,890	45,006	123,014	43,983	2,313,875
	1～2階建て	3,011	5,554	14,673	4,735	202,287
	3～5階建て	9,270	16,020	48,678	17,009	784,129
	6～10階建て	6,537	11,349	27,428	10,084	669,644
	11階建て以上	5,072	12,083	32,236	12,155	657,815
	その他	54	99	194	97	3,239

データ名	半径2km	半径3km	半径5km	堺市堺区	大阪府	
住宅に住む一般世帯	42,077	80,519	219,922	72,068	4,090,622	
持ち家形態	持ち家世帯数	21,461	45,366	121,626	36,713	2,249,351
	民営の借家世帯数	15,505	27,007	71,148	26,474	1,371,914

経済センサス



データ名	半径2km	半径3km	半径5km	堺市堺区	大阪府
全産業事業所数 (S公務を除く)	4,357	8,362	18,871	8,026	392,940
第1次産業	3	5	7	4	292
第2次産業	716	1,321	3,070	1,321	67,782
第3次産業	3,638	7,036	15,792	6,701	324,866

データ名	半径2km	半径3km	半径5km	堺市堺区	大阪府
全産業従業者数 (S公務を除く)	51,500	94,765	208,525	91,790	4,393,139
第1次産業	57	74	82	71	2,428
第2次産業	14,245	23,118	48,366	24,196	826,556
第3次産業	37,197	71,574	160,078	67,523	3,564,155

データ名	半径2km	半径3km	半径5km	堺市堺区	大阪府
第2次産業内訳 (事業所数)					
C 鉱業、採石業、砂利採取業	0	0	0	0	13
D 建設業	358	634	1,503	525	25,089
E 製造業	358	687	1,567	796	42,680

データ名	半径2km	半径3km	半径5km	堺市堺区	大阪府
第2次産業内訳 (従業者数)					
C 鉱業、採石業、砂利採取業	0	0	0	0	132
D 建設業	3,246	5,445	12,592	5,315	222,338
E 製造業	10,999	17,673	35,774	18,881	604,086

データ名	半径2km	半径3km	半径5km	堺市堺区	大阪府
第3次産業内訳 (事業所数)					
F 電気・ガス・熱供給・水道業	3	6	13	4	229
G 情報通信業	20	54	106	52	5,842
H 運輸業、郵便業	143	289	650	263	10,489
I 卸売業、小売業	1,006	1,942	4,523	1,948	99,597
J 金融業、保険業	83	160	268	148	5,442
K 不動産業、物品賃貸業	277	522	1,317	471	33,574
L 学術研究、専門・技術サービス業	187	407	720	400	18,083
M 宿泊業、飲食サービス業	767	1,344	2,711	1,291	52,979
N 生活関連サービス業、娯楽業	303	645	1,610	598	29,366
O 教育、学習支援業	106	263	670	234	11,546
P 医療、福祉	406	786	2,029	714	34,357
Q 複合サービス事業	19	31	74	32	1,380
R サービス業(他に分類されないもの)	318	587	1,101	546	21,982

データ名	半径2km	半径3km	半径5km	堺市堺区	大阪府
第3次産業内訳 (従業者数)					
F 電気・ガス・熱供給・水道業	549	736	1,025	520	12,504
G 情報通信業	307	669	987	743	139,601
H 運輸業、郵便業	3,565	6,467	13,148	6,514	256,896
I 卸売業、小売業	8,268	17,383	40,742	16,477	1,002,387
J 金融業、保険業	1,643	3,360	4,700	3,279	124,950
K 不動産業、物品賃貸業	1,039	1,925	4,759	1,785	146,899
L 学術研究、専門・技術サービス業	1,248	2,784	4,791	2,746	146,694
M 宿泊業、飲食サービス業	4,537	8,932	19,408	8,678	415,766
N 生活関連サービス業、娯楽業	1,712	3,198	7,905	3,182	169,344
O 教育、学習支援業	933	2,045	8,804	2,125	143,651
P 医療、福祉	8,206	14,655	37,258	13,286	574,571
Q 複合サービス事業	95	353	1,185	174	21,080
R サービス業(他に分類されないもの)	5,095	9,067	15,366	8,014	409,812

データ名	半径2km	半径3km	半径5km	堺市堺区	大阪府
従業者規模別 (事業所数)					
1~4人	2,514	4,691	10,547	4,477	220,240
5~9人	788	1,638	3,750	1,604	78,768
10~19人	532	1,031	2,310	983	47,879
20~29人	182	369	895	373	18,039
30人以上	321	591	1,271	547	25,989
出向・派遣従業者のみ	20	42	97	42	2,025

データ名	半径2km	半径3km	半径5km	堺市堺区	大阪府
従業者規模別 (従業者数)					
1~4人	5,311	9,992	22,408	9,645	477,134
5~9人	5,133	10,763	24,627	10,510	516,481
10~19人	7,165	13,907	31,176	13,382	647,503
20~29人	4,337	8,819	21,215	8,885	429,026
30人以上	29,554	51,285	109,100	49,368	2,322,995

人口増減



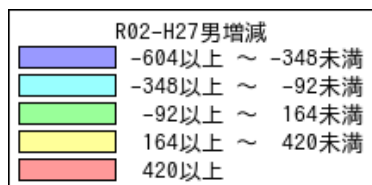
Blue	-1269以上 ~ -711未満
Cyan	-711以上 ~ -153未満
Light Green	-153以上 ~ 405未満
Yellow	405以上 ~ 963未満
Red	963以上

世帯数増減



Blue	-636以上 ~ -390未満
Cyan	-390以上 ~ -144未満
Light Green	-144以上 ~ 102未満
Yellow	102以上 ~ 348未満
Red	348以上

男増減



女増減

