

# 基本分析

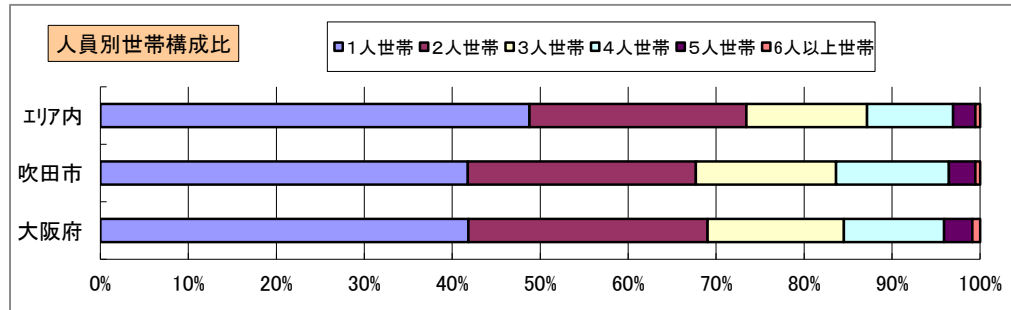
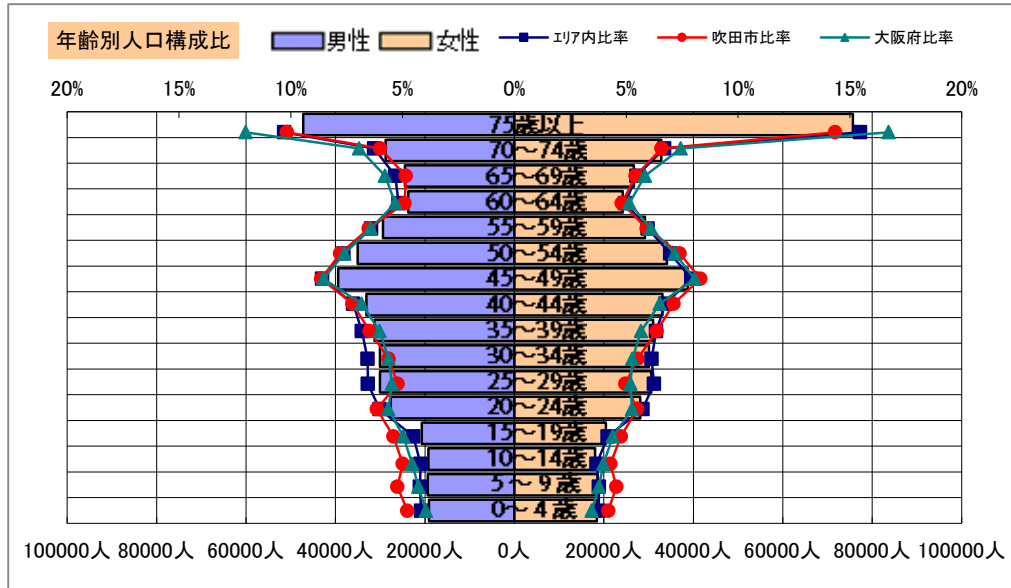
調査地点 大阪府吹田市内本町二丁目 エリア範囲 半径2km 半径3km 半径5km

データ名	人口				
	半径2km	半径3km	半径5km	吹田市	大阪府
人口総数	169,744	374,821	979,287	385,567	8,837,685
男人口	82,946	183,611	474,845	185,305	4,235,956
女人口	86,798	191,210	504,442	200,262	4,601,729

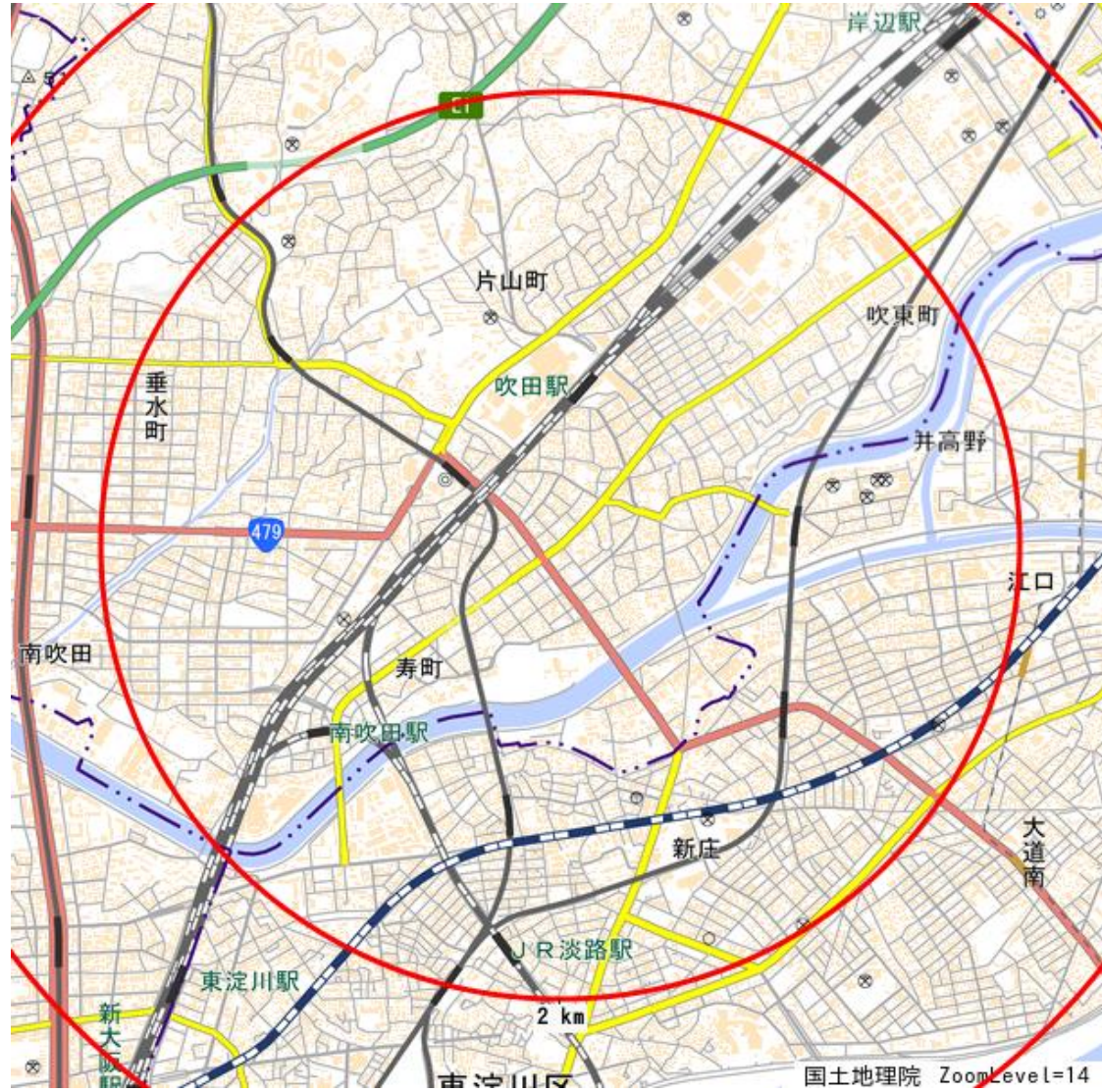
75歳以上	19,908	44,298	122,904	45,929	1,243,742
70-74	9,971	21,918	61,590	23,436	618,732
65-69	8,173	18,037	51,189	19,143	499,249
60-64	7,850	17,237	48,002	18,049	448,981
55-59	9,935	21,818	58,545	23,068	538,085
50-54	11,798	26,120	69,152	28,150	633,679
45-49	13,211	29,011	78,178	31,488	711,919
40-44	11,088	24,563	66,180	26,673	572,362
35-39	10,537	23,354	62,303	23,842	501,482
30-34	11,086	23,806	60,136	20,659	467,024
25-29	12,240	25,888	60,635	18,912	457,956
20-24	11,377	24,856	55,762	21,564	467,195
15-19	7,167	15,967	41,148	18,843	400,821
10-14	5,757	13,281	37,261	17,205	366,145
5-9	5,893	13,517	37,934	18,154	345,940
0-4	6,020	13,392	37,552	16,631	317,414

年少人口(0歳~14歳)	17,670	40,190	112,748	51,990	1,029,499
生産年齢人口(15歳~64歳)	106,289	232,622	600,041	231,248	5,199,504
老年人口(65歳以上)	38,052	84,253	235,684	88,508	2,361,723
15歳以上就業者数	73,004	158,084	412,551	167,489	3,635,394
後期高齢者数(75歳以上)	19,908	44,298	122,904	45,929	1,243,742




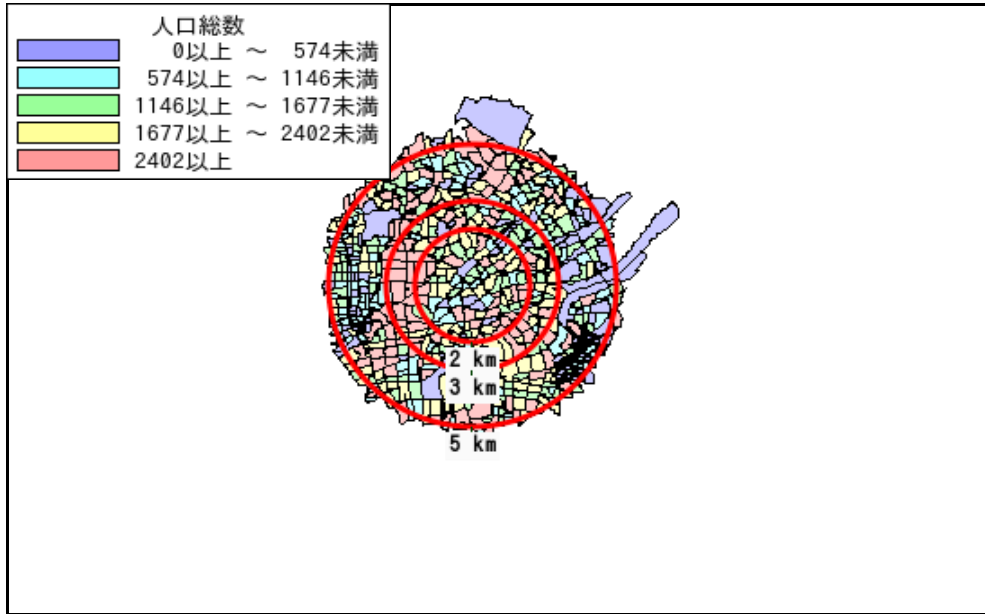
データ名	世帯数				
	半径2km	半径3km	半径5km	吹田市	大阪府
一般世帯総数	91,624	201,327	495,596	179,962	4,126,995
単身世帯	50,252	110,042	241,762	75,156	1,727,107
2人以上世帯	41,372	91,285	253,834	104,806	2,399,888
核家族世帯	37,899	83,948	234,414	98,795	2,192,989
夫婦のみの世帯	13,626	30,066	84,351	34,235	774,121
夫婦と子供から成る世帯	17,379	38,336	108,027	49,334	1,020,391
6歳未満世帯員のいる世帯	5,620	12,640	35,256	15,714	296,413
65歳以上世帯員のいる世帯	26,257	57,866	161,311	58,226	1,568,487
持ち家世帯	35,076	73,627	216,189	90,805	2,249,351
民営借家世帯	45,193	96,561	205,688	58,034	1,371,914



# 周辺地図

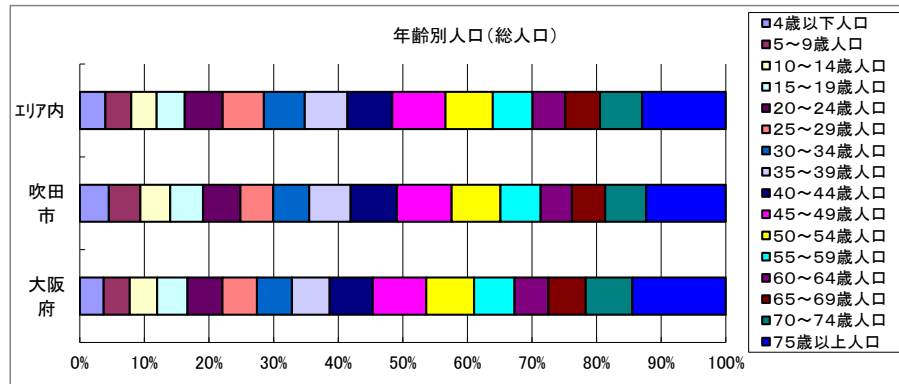


# かかる小地域

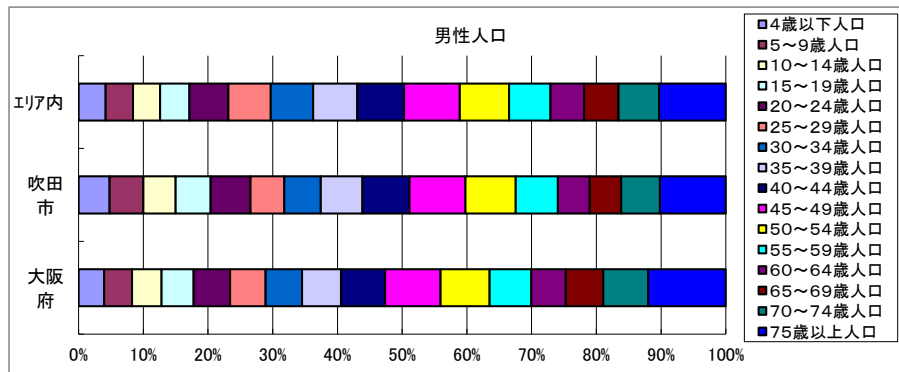




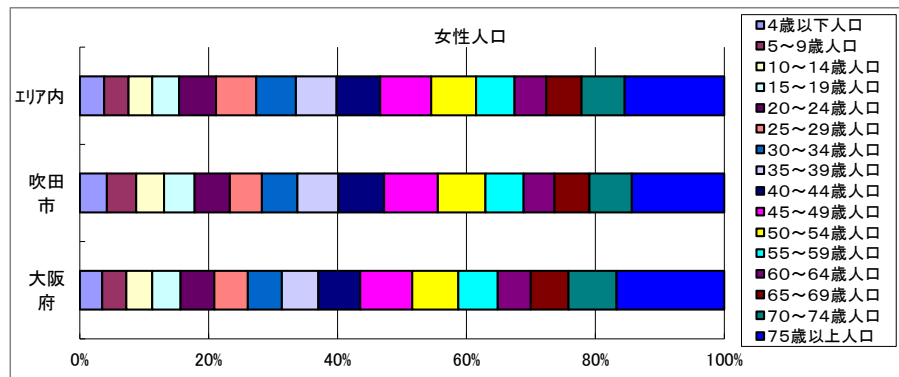
# 年齢別人口



データ名	半径2km	半径3km	半径5km	吹田市	大阪府
総人口	169,744	374,821	979,287	385,567	8,837,685
4歳以下人口	6,020	13,392	37,552	16,631	317,414
5～9歳人口	5,893	13,517	37,934	18,154	345,940
10～14歳人口	5,757	13,281	37,261	17,205	366,145
15～19歳人口	7,167	15,967	41,148	18,843	400,821
20～24歳人口	11,377	24,856	55,762	21,564	467,195
25～29歳人口	12,240	25,888	60,635	18,912	457,956
30～34歳人口	11,086	23,806	60,136	20,659	467,024
35～39歳人口	10,537	23,354	62,303	23,842	501,482
40～44歳人口	11,088	24,563	66,180	26,673	572,362
45～49歳人口	13,211	29,011	78,178	31,488	711,919
50～54歳人口	11,798	26,120	69,152	28,150	633,679
55～59歳人口	9,935	21,818	58,545	23,068	538,085
60～64歳人口	7,850	17,237	48,002	18,049	448,981
65～69歳人口	8,173	18,037	51,189	19,143	499,249
70～74歳人口	9,971	21,918	61,590	23,436	618,732
75歳以上人口	19,908	44,298	122,904	45,929	1,243,742

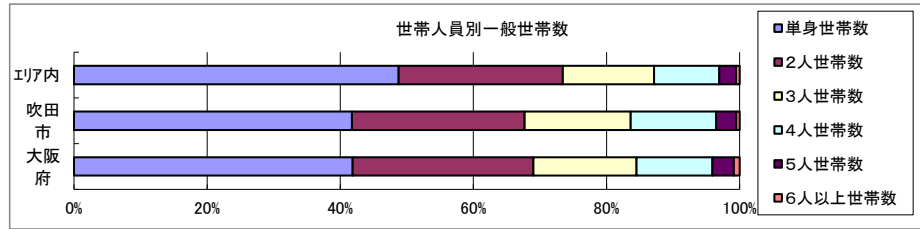


データ名	半径2km	半径3km	半径5km	吹田市	大阪府
男性総人口	82,946	183,611	474,845	185,305	4,235,956
4歳以下人口	3,044	6,790	19,135	8,491	162,354
5～9歳人口	2,988	6,882	19,401	9,287	176,474
10～14歳人口	2,933	6,864	19,259	8,865	187,534
15～19歳人口	3,613	8,018	20,714	9,605	203,718
20～24歳人口	5,658	12,423	27,674	10,911	231,542
25～29歳人口	6,045	12,907	30,035	9,272	224,908
30～34歳人口	5,684	12,122	30,098	9,975	230,653
35～39歳人口	5,277	11,729	31,271	11,483	247,335
40～44歳人口	5,575	12,394	33,097	12,852	280,736
45～49歳人口	6,698	14,857	39,417	15,343	350,481
50～54歳人口	5,972	13,458	35,046	13,818	311,958
55～59歳人口	5,099	11,301	29,362	11,564	264,101
60～64歳人口	4,052	8,809	23,756	8,727	218,762
65～69歳人口	3,956	8,659	24,465	8,612	237,306
70～74歳人口	4,698	10,184	28,766	10,650	284,877
75歳以上人口	7,649	17,029	47,212	18,064	493,162



データ名	半径2km	半径3km	半径5km	吹田市	大阪府
女性総人口	86,798	191,210	504,442	200,262	4,601,729
4歳以下人口	2,977	6,602	18,416	8,140	155,060
5～9歳人口	2,905	6,635	18,533	8,867	169,466
10～14歳人口	2,824	6,417	18,003	8,340	178,611
15～19歳人口	3,553	7,950	20,434	9,238	197,103
20～24歳人口	5,718	12,433	28,087	10,653	235,653
25～29歳人口	6,195	12,981	30,600	9,640	233,048
30～34歳人口	5,403	11,684	30,038	10,684	236,371
35～39歳人口	5,260	11,625	31,031	12,359	254,147
40～44歳人口	5,512	12,169	33,083	13,821	291,626
45～49歳人口	6,513	14,154	38,761	16,145	361,438
50～54歳人口	5,826	12,662	34,105	14,332	321,721
55～59歳人口	4,836	10,517	29,184	11,504	273,984
60～64歳人口	3,798	8,428	24,246	9,322	230,219
65～69歳人口	4,216	9,378	26,724	10,531	261,943
70～74歳人口	5,273	11,734	32,824	12,786	333,855
75歳以上人口	12,259	27,269	75,693	27,865	750,580

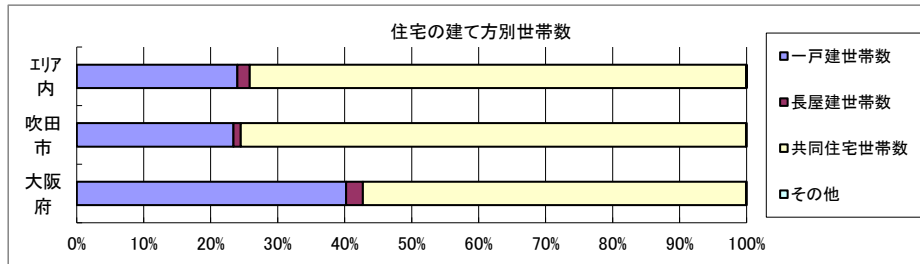
# 世帯数



データ名	半径2km	半径3km	半径5km	吹田市	大阪府	
一般世帯総数	91,624	201,327	495,596	179,962	4,126,995	
世帯人員別	単身世帯数	50,252	110,042	241,762	75,156	1,727,107
	2人世帯数	20,008	44,259	122,183	46,696	1,121,971
	3人世帯数	11,006	24,212	68,016	28,678	638,834
	4人世帯数	7,847	17,218	48,517	23,040	470,392
	5人世帯数	2,039	4,582	12,410	5,458	133,140
	6人以上世帯数	472	1,014	2,708	934	35,551

親族のみの世帯	40,326	89,087	248,343	103,502	2,350,796
核家族世帯	37,899	83,948	234,414	98,795	2,192,989
その他の親族世帯	2,427	5,140	13,930	4,707	157,807

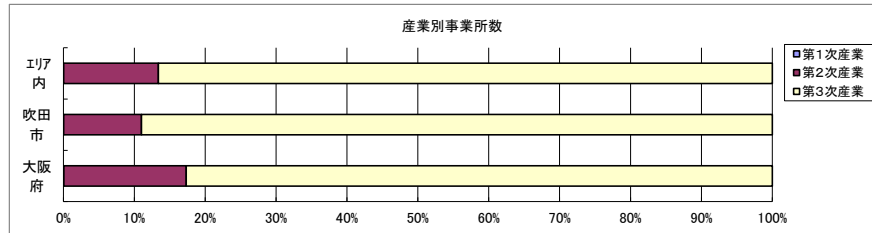
6歳未満世帯員のいる世帯	5,620	12,640	35,256	15,714	296,413
18歳未満世帯員のいる世帯	12,976	29,324	82,218	37,488	749,041
65歳以上世帯員のいる世帯	26,257	57,866	161,311	58,226	1,568,487



データ名	半径2km	半径3km	半径5km	吹田市	大阪府	
主世帯数	89,801	197,773	486,398	176,721	4,045,691	
住宅形態	一戸建世帯数	23,153	46,264	116,667	41,325	1,626,462
	長屋建世帯数	1,375	2,749	8,910	1,925	102,115
	共同住宅世帯数	65,190	148,620	360,510	133,328	2,313,875
	1~2階建て	3,526	7,263	17,309	6,027	202,287
	3~5階建て	28,913	58,653	118,050	42,670	784,129
	6~10階建て	22,011	49,731	120,187	46,726	669,644
	11階建て以上	10,740	32,972	104,965	37,905	657,815
その他	83	140	311	143	3,239	

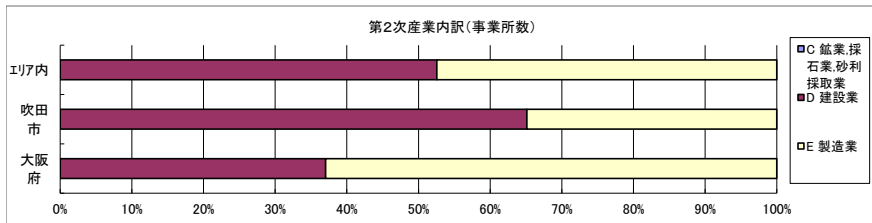
データ名	半径2km	半径3km	半径5km	吹田市	大阪府	
住宅に住む一般世帯	90,670	199,589	491,166	178,190	4,090,622	
持ち家形態	持ち家世帯数	35,076	73,627	216,189	90,805	2,249,351
	民営の借家世帯数	45,193	96,561	205,688	58,034	1,371,914

# 経済センサス



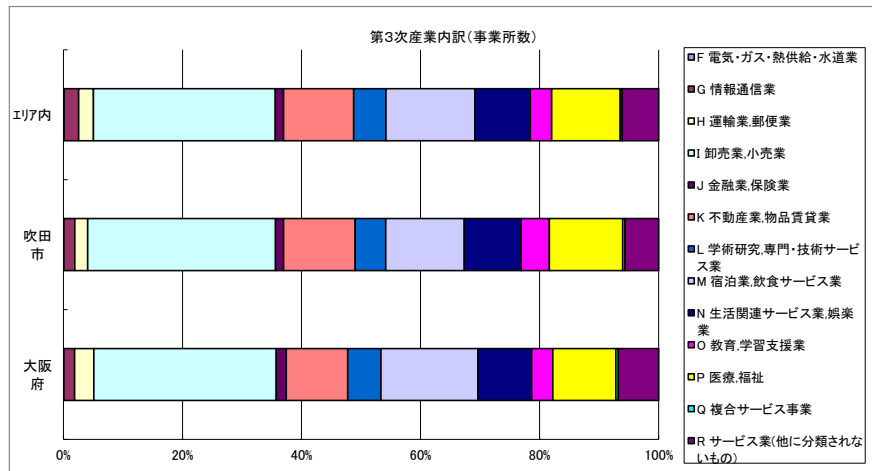
データ名	半径2km	半径3km	半径5km	吹田市	大阪府
全産業事業所数 (S公務を除く)	6,171	13,350	36,292	11,526	392,940
第1次産業	0	3	16	5	292
第2次産業	813	1,695	4,847	1,265	67,782
第3次産業	5,355	11,651	31,427	10,256	324,866

データ名	半径2km	半径3km	半径5km	吹田市	大阪府
全産業従業者数 (S公務を除く)	67,861	147,713	405,090	144,593	4,393,139
第1次産業	1	29	108	38	2,428
第2次産業	12,942	23,515	65,251	14,589	826,556
第3次産業	54,918	124,167	339,731	129,966	3,564,155



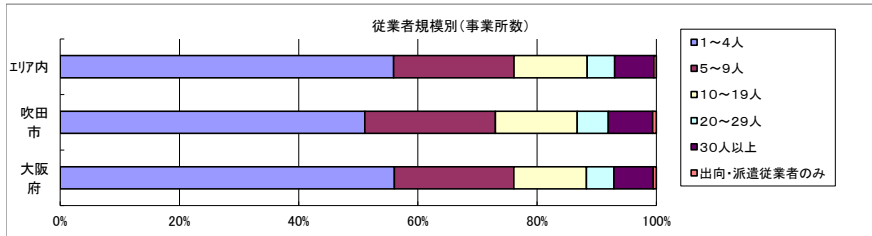
データ名	半径2km	半径3km	半径5km	吹田市	大阪府
第2次産業内訳 (事業所数)					
C 鉱業、採石業、砂利採取業	0	0	0	0	13
D 建設業	443	951	2,548	824	25,089
E 製造業	370	744	2,299	441	42,680

データ名	半径2km	半径3km	半径5km	吹田市	大阪府
第2次産業内訳 (従業者数)					
C 鉱業、採石業、砂利採取業	0	0	1	0	132
D 建設業	4,339	9,277	23,754	7,621	222,338
E 製造業	8,603	14,238	41,496	6,968	604,086



データ名	半径2km	半径3km	半径5km	吹田市	大阪府
第3次産業内訳 (事業所数)					
F 電気・ガス・熱供給・水道業	3	7	30	7	229
G 情報通信業	54	195	769	189	5,842
H 運輸業、郵便業	131	278	786	222	10,489
I 卸売業、小売業	1,574	3,536	9,607	3,236	99,597
J 金融業、保険業	73	155	432	140	5,442
K 不動産業、物品賃貸業	645	1,511	3,704	1,234	33,574
L 学術研究、専門・技術サービス業	195	543	1,696	526	18,083
M 宿泊業、飲食サービス業	915	1,803	4,706	1,354	52,979
N 生活関連サービス業、娯楽業	542	1,146	2,924	978	29,366
O 教育、学習支援業	201	407	1,129	487	11,546
P 医療、福祉	694	1,385	3,613	1,263	34,357
Q 複合サービス事業	22	41	107	42	1,380
R サービス業(他に分類されないもの)	306	644	1,924	578	21,982

データ名	半径2km	半径3km	半径5km	吹田市	大阪府
第3次産業内訳 (従業者数)					
F 電気・ガス・熱供給・水道業	39	109	760	114	12,504
G 情報通信業	461	3,246	14,650	2,960	139,601
H 運輸業、郵便業	4,015	6,809	22,866	5,715	256,896
I 卸売業、小売業	15,159	37,122	101,199	36,510	1,002,387
J 金融業、保険業	985	2,476	7,084	2,308	124,950
K 不動産業、物品賃貸業	2,136	6,043	16,422	5,165	146,899
L 学術研究、専門・技術サービス業	1,918	5,128	17,864	6,120	146,694
M 宿泊業、飲食サービス業	5,247	13,765	34,801	13,219	415,766
N 生活関連サービス業、娯楽業	2,866	7,614	16,845	7,772	169,344
O 教育、学習支援業	5,950	9,673	17,908	14,805	143,651
P 医療、福祉	10,955	21,120	55,250	25,603	574,571
Q 複合サービス事業	460	597	1,512	669	21,080
R サービス業(他に分類されないもの)	4,727	10,465	32,570	9,006	409,812

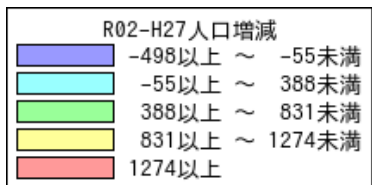
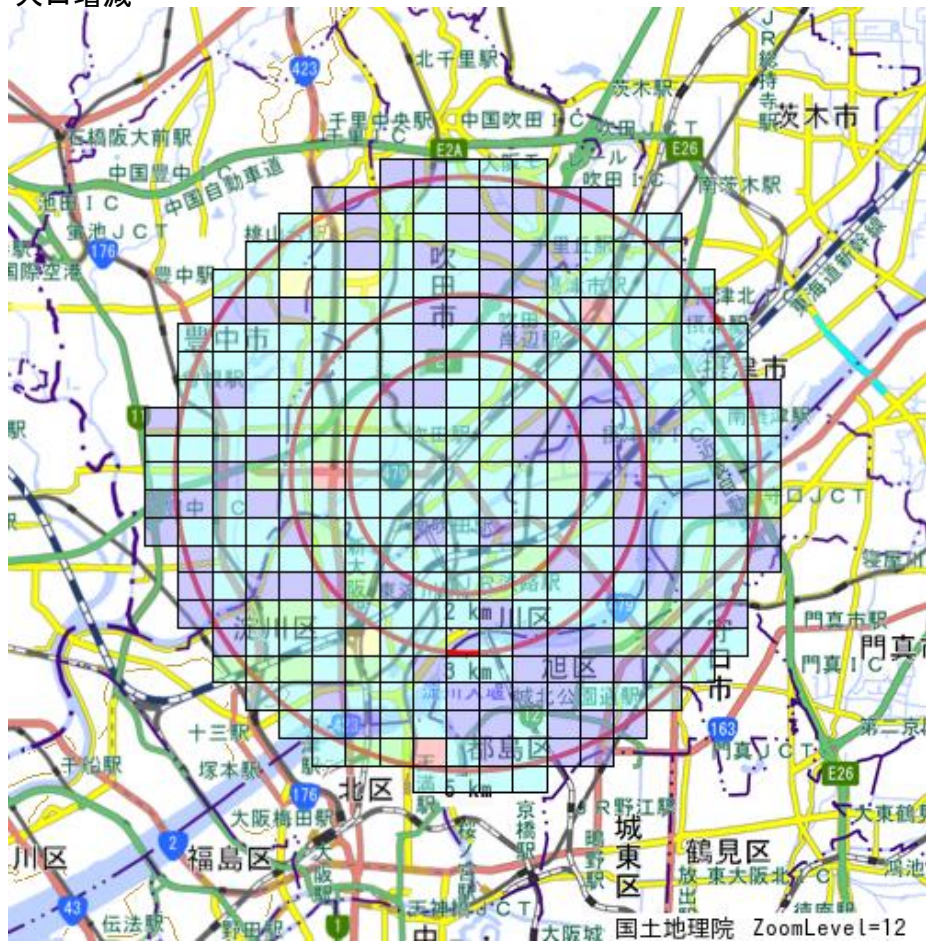


データ名	半径2km	半径3km	半径5km	吹田市	大阪府
従業者規模別 (事業所数)					
1~4人	3,513	7,308	20,299	5,891	220,240
5~9人	1,241	2,741	7,330	2,522	78,768
10~19人	730	1,727	4,456	1,581	47,879
20~29人	295	654	1,663	604	18,039
30人以上	371	859	2,391	856	25,989
出向・派遣従業者のみ	21	60	153	72	2,025

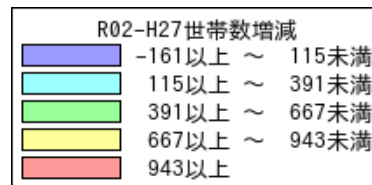
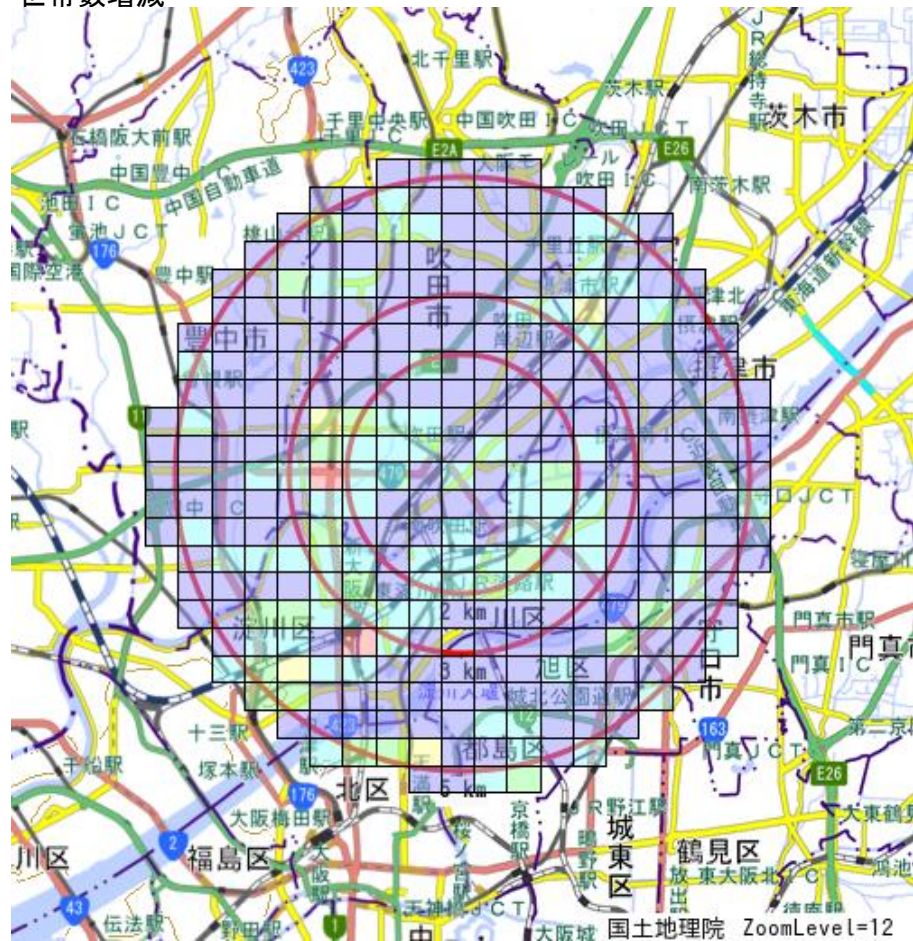
データ名	半径2km	半径3km	半径5km	吹田市	大阪府
従業者規模別 (従業者数)					
1~4人	7,411	15,611	43,814	13,005	477,134
5~9人	8,056	17,963	48,087	16,593	516,481
10~19人	9,827	23,227	60,234	21,449	647,503
20~29人	7,052	15,643	39,530	14,404	429,026
30人以上	35,515	75,270	213,424	79,142	2,322,995



### 人口増減

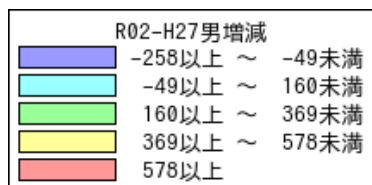
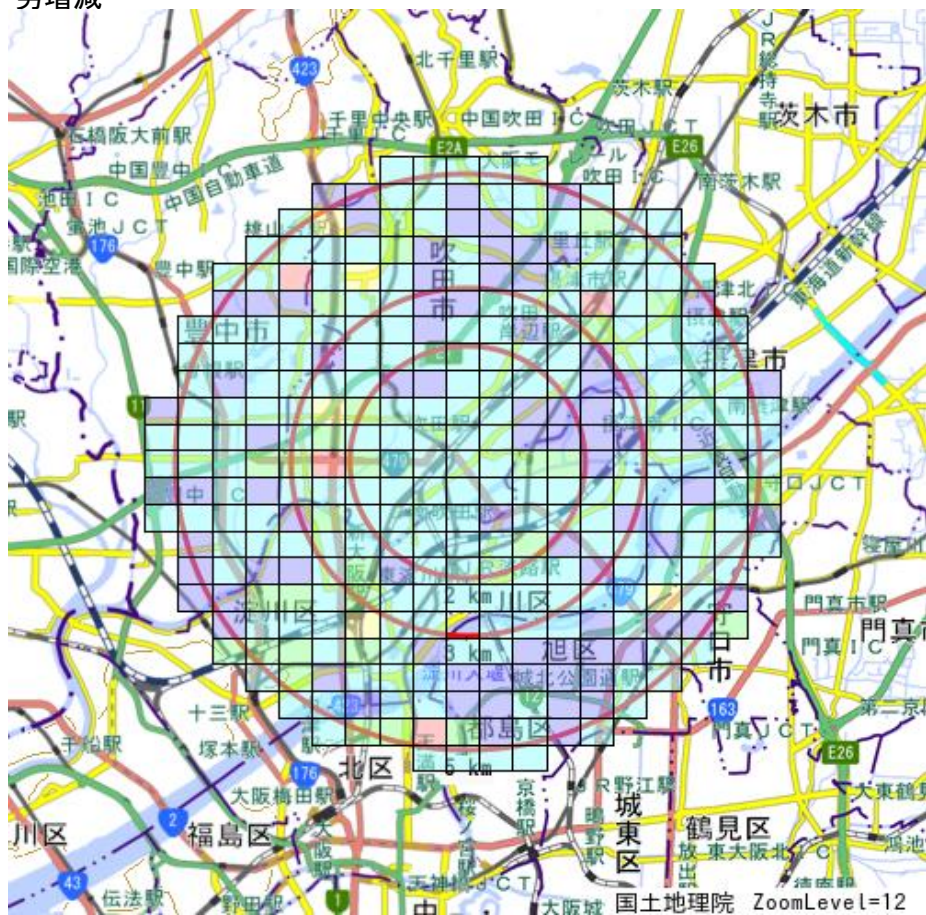


### 世帯数増減





### 男増減



### 女増減

