

基本分析

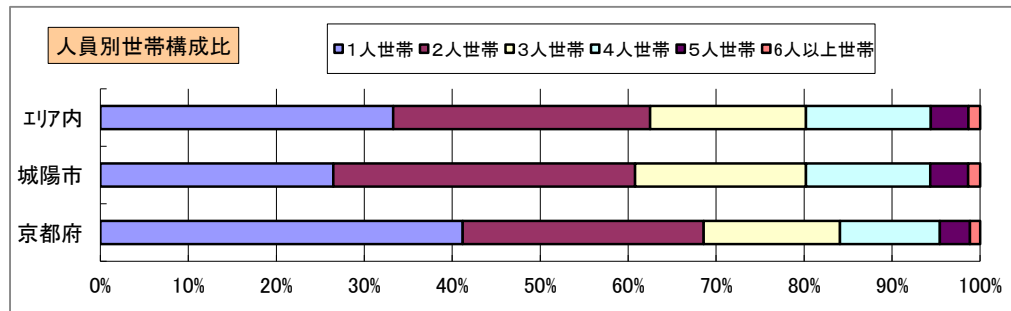
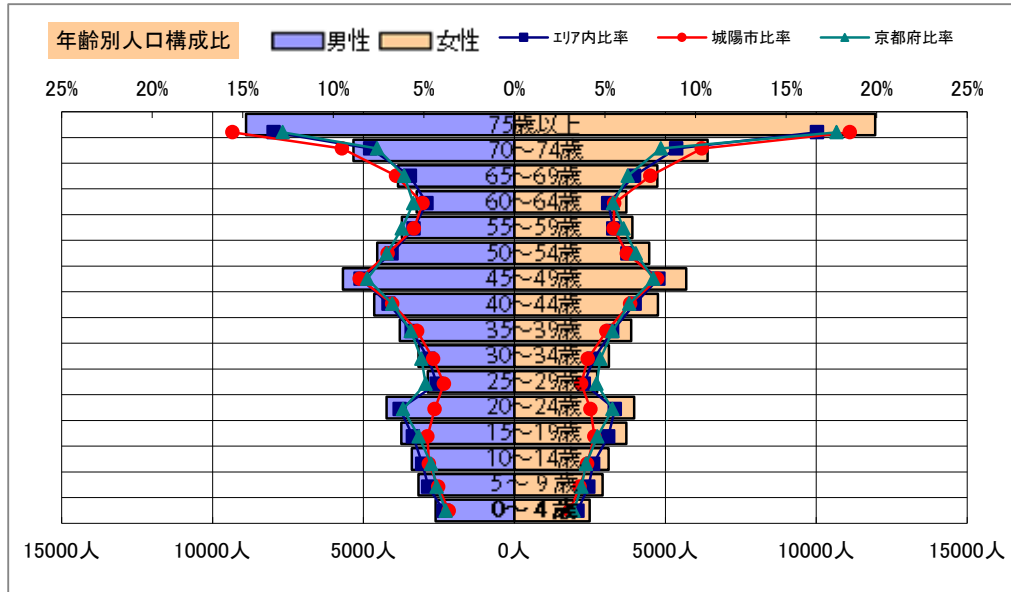
調査地点 京都府城陽市青谷奈島 エリア範囲 半径2km 半径3km 半径5km

| データ名 | 人口 | | | | |
|------|--------|--------|---------|--------|-----------|
| | 半径2km | 半径3km | 半径5km | 城陽市 | 京都府 |
| 人口総数 | 18,015 | 48,089 | 141,970 | 74,607 | 2,578,087 |
| 男人口 | 8,672 | 23,272 | 68,916 | 35,864 | 1,231,468 |
| 女人口 | 9,343 | 24,817 | 73,054 | 38,743 | 1,346,619 |

| | | | | | |
|-------|-------|-------|--------|--------|---------|
| 75歳以上 | 2,829 | 7,180 | 20,848 | 12,597 | 384,663 |
| 70-74 | 1,606 | 4,183 | 11,734 | 7,325 | 195,786 |
| 65-69 | 1,203 | 3,020 | 8,591 | 5,183 | 154,044 |
| 60-64 | 983 | 2,411 | 6,952 | 3,902 | 137,580 |
| 55-59 | 1,084 | 2,695 | 7,630 | 4,061 | 152,683 |
| 50-54 | 1,247 | 3,211 | 9,011 | 4,852 | 171,244 |
| 45-49 | 1,461 | 3,851 | 11,378 | 6,041 | 196,687 |
| 40-44 | 1,065 | 3,033 | 9,397 | 4,834 | 163,121 |
| 35-39 | 871 | 2,474 | 7,661 | 3,841 | 138,716 |
| 30-34 | 767 | 2,081 | 6,302 | 3,139 | 123,208 |
| 25-29 | 819 | 2,047 | 5,612 | 2,792 | 117,557 |
| 20-24 | 983 | 2,856 | 8,204 | 3,166 | 143,678 |
| 15-19 | 924 | 2,455 | 7,455 | 3,390 | 122,742 |
| 10-14 | 713 | 1,947 | 6,521 | 3,208 | 106,370 |
| 5-9 | 615 | 1,803 | 6,108 | 2,872 | 99,422 |
| 0-4 | 482 | 1,513 | 5,106 | 2,450 | 87,673 |

| | | | | | |
|-----------------|--------|--------|--------|--------|-----------|
| 年少人口(0歳~14歳) | 1,810 | 5,264 | 17,735 | 8,530 | 293,465 |
| 生産年齢人口(15歳~64歳) | 10,204 | 27,115 | 79,604 | 40,018 | 1,467,216 |
| 老年人口(65歳以上) | 5,638 | 14,383 | 41,173 | 25,105 | 734,493 |
| 15歳以上就業者数 | 7,585 | 20,370 | 59,811 | 32,099 | 1,086,427 |
| 後期高齢者数(75歳以上) | 2,829 | 7,180 | 20,848 | 12,597 | 384,663 |

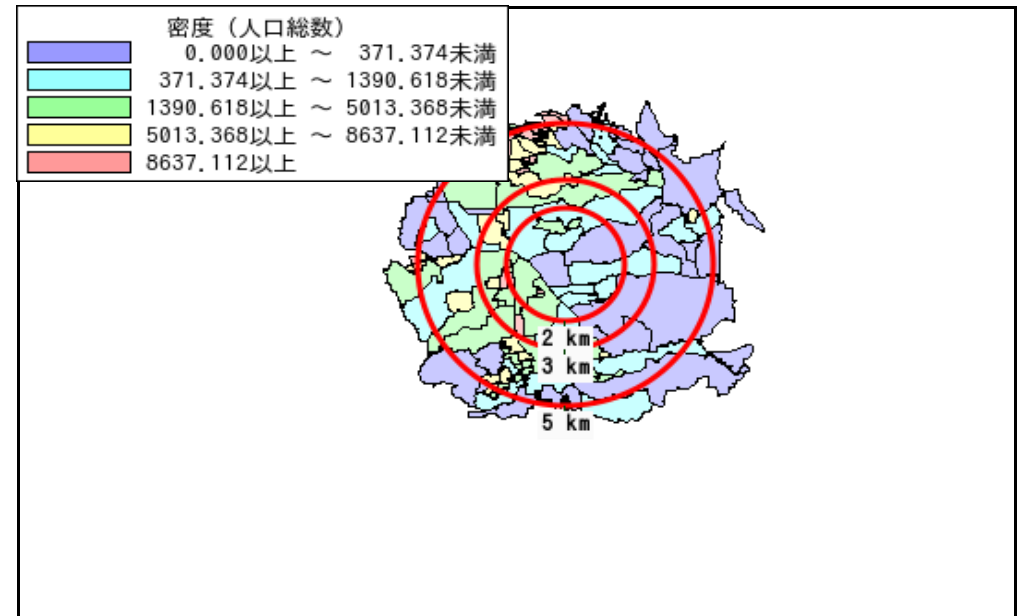
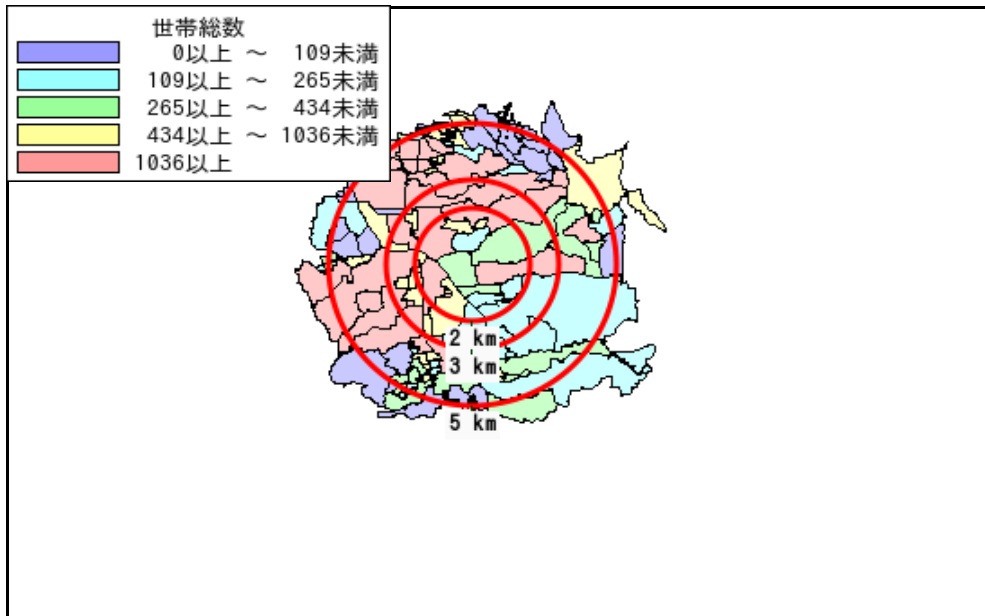
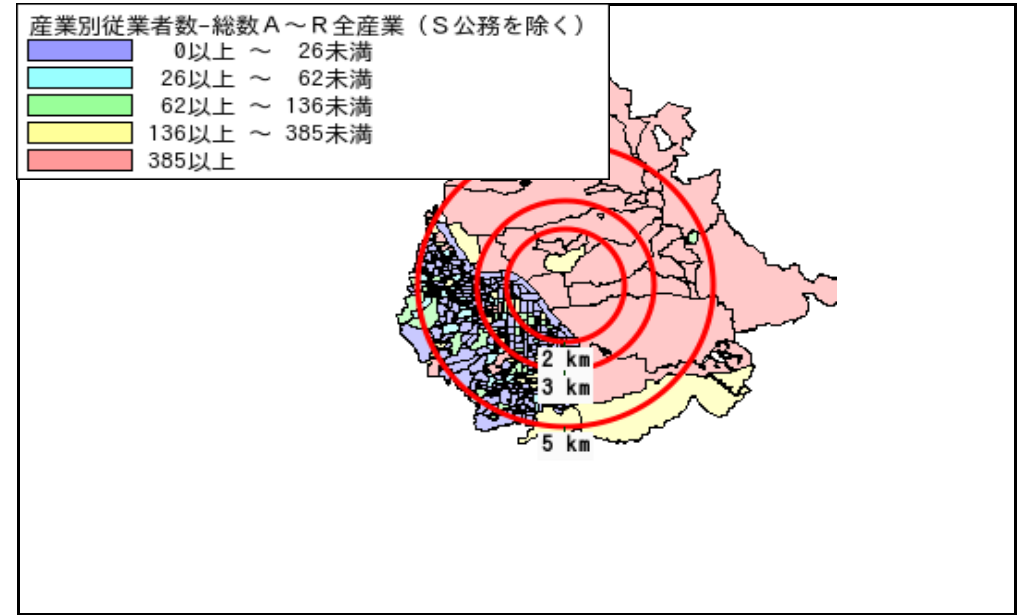
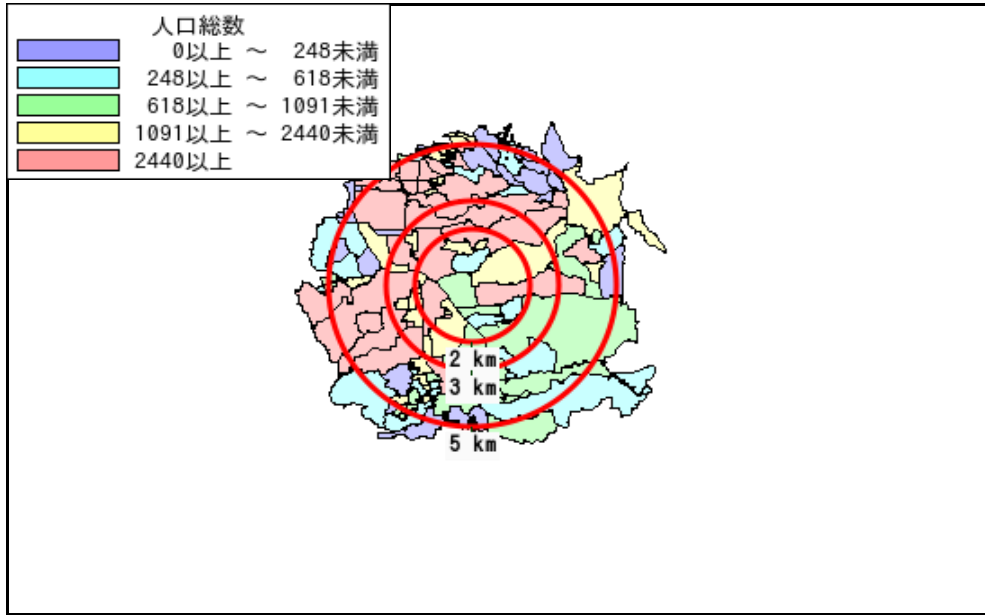
| データ名 | 世帯数 | | | | |
|---------------|-------|--------|--------|--------|-----------|
| | 半径2km | 半径3km | 半径5km | 城陽市 | 京都府 |
| 一般世帯総数 | 7,646 | 20,989 | 60,121 | 30,438 | 1,188,903 |
| 単身世帯 | 2,622 | 7,656 | 20,013 | 8,063 | 489,815 |
| 2人以上世帯 | 5,024 | 13,333 | 40,108 | 22,375 | 699,088 |
| 核家族世帯 | 4,498 | 12,042 | 36,329 | 20,303 | 622,055 |
| 夫婦のみの世帯 | 1,641 | 4,325 | 13,022 | 7,800 | 229,823 |
| 夫婦と子供から成る世帯 | 2,039 | 5,674 | 17,802 | 9,347 | 286,412 |
| 6歳未満世帯員のいる世帯 | 455 | 1,417 | 4,742 | 2,268 | 81,731 |
| 65歳以上世帯員のいる世帯 | 3,525 | 9,029 | 25,756 | 15,690 | 478,651 |
| 持ち家世帯 | 4,958 | 13,753 | 42,548 | 24,692 | 727,692 |
| 民営借家世帯 | 1,528 | 5,446 | 13,904 | 4,672 | 357,475 |



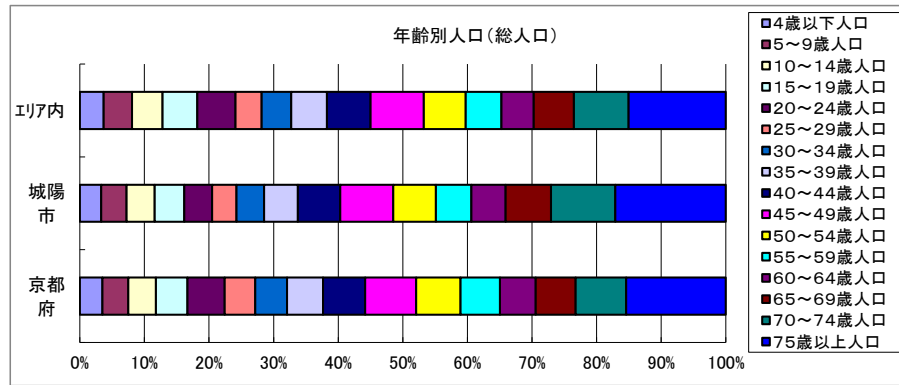
周辺地図



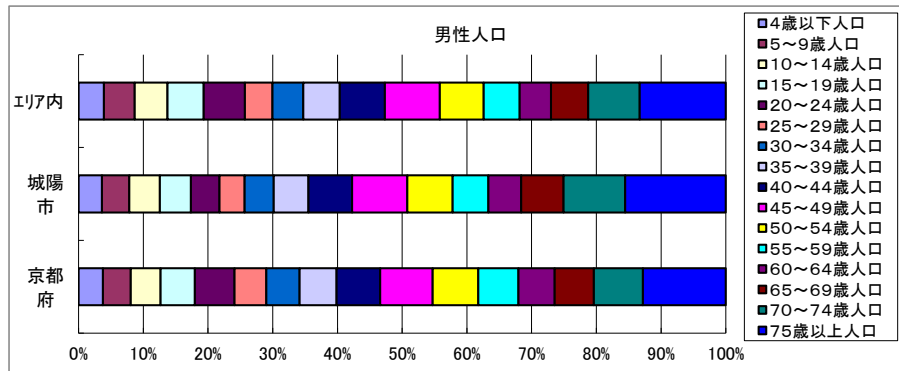
かかる小地域



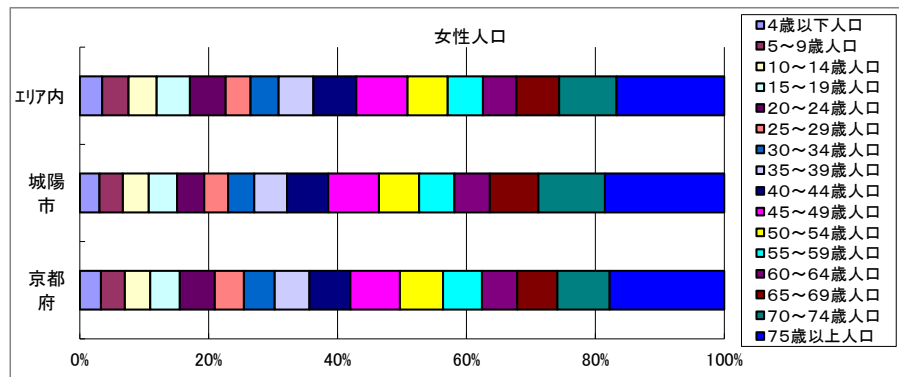
年齢別人口



| データ名 | 半径2km | 半径3km | 半径5km | 城陽市 | 京都府 |
|----------|--------|--------|---------|--------|-----------|
| 総人口 | 18,015 | 48,089 | 141,970 | 74,607 | 2,578,087 |
| 4歳以下人口 | 482 | 1,513 | 5,106 | 2,450 | 87,673 |
| 5～9歳人口 | 615 | 1,803 | 6,108 | 2,872 | 99,422 |
| 10～14歳人口 | 713 | 1,947 | 6,521 | 3,208 | 106,370 |
| 15～19歳人口 | 924 | 2,455 | 7,455 | 3,390 | 122,742 |
| 20～24歳人口 | 983 | 2,856 | 8,204 | 3,166 | 143,678 |
| 25～29歳人口 | 819 | 2,047 | 5,612 | 2,792 | 117,557 |
| 30～34歳人口 | 767 | 2,081 | 6,302 | 3,139 | 123,208 |
| 35～39歳人口 | 871 | 2,474 | 7,661 | 3,841 | 138,716 |
| 40～44歳人口 | 1,065 | 3,033 | 9,397 | 4,834 | 163,121 |
| 45～49歳人口 | 1,461 | 3,851 | 11,378 | 6,041 | 196,687 |
| 50～54歳人口 | 1,247 | 3,211 | 9,011 | 4,852 | 171,244 |
| 55～59歳人口 | 1,084 | 2,695 | 7,630 | 4,061 | 152,683 |
| 60～64歳人口 | 983 | 2,411 | 6,952 | 3,902 | 137,580 |
| 65～69歳人口 | 1,203 | 3,020 | 8,591 | 5,183 | 154,044 |
| 70～74歳人口 | 1,606 | 4,183 | 11,734 | 7,325 | 195,786 |
| 75歳以上人口 | 2,829 | 7,180 | 20,848 | 12,597 | 384,663 |

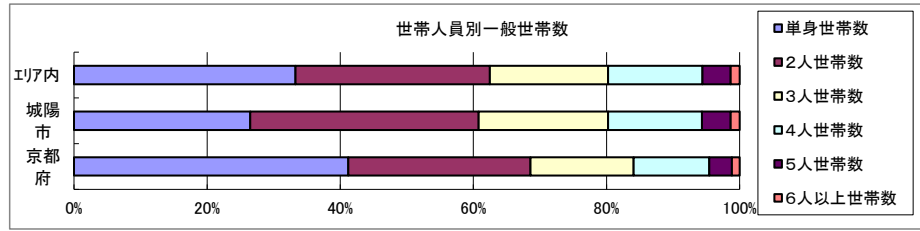


| データ名 | 半径2km | 半径3km | 半径5km | 城陽市 | 京都府 |
|----------|-------|--------|--------|--------|-----------|
| 男性総人口 | 8,672 | 23,272 | 68,916 | 35,864 | 1,231,468 |
| 4歳以下人口 | 248 | 776 | 2,615 | 1,278 | 44,921 |
| 5～9歳人口 | 330 | 947 | 3,184 | 1,486 | 50,989 |
| 10～14歳人口 | 385 | 1,011 | 3,403 | 1,667 | 54,601 |
| 15～19歳人口 | 432 | 1,201 | 3,751 | 1,696 | 62,816 |
| 20～24歳人口 | 510 | 1,435 | 4,240 | 1,556 | 72,975 |
| 25～29歳人口 | 432 | 1,040 | 2,870 | 1,374 | 58,228 |
| 30～34歳人口 | 387 | 1,052 | 3,175 | 1,581 | 61,072 |
| 35～39歳人口 | 427 | 1,227 | 3,793 | 1,891 | 67,929 |
| 40～44歳人口 | 540 | 1,502 | 4,648 | 2,381 | 80,204 |
| 45～49歳人口 | 742 | 1,944 | 5,686 | 3,015 | 96,445 |
| 50～54歳人口 | 630 | 1,637 | 4,541 | 2,468 | 83,620 |
| 55～59歳人口 | 519 | 1,317 | 3,723 | 1,956 | 73,770 |
| 60～64歳人口 | 456 | 1,126 | 3,243 | 1,786 | 66,427 |
| 65～69歳人口 | 537 | 1,357 | 3,856 | 2,304 | 72,290 |
| 70～74歳人口 | 729 | 1,909 | 5,333 | 3,357 | 89,958 |
| 75歳以上人口 | 1,147 | 3,014 | 8,893 | 5,492 | 152,103 |



| データ名 | 半径2km | 半径3km | 半径5km | 城陽市 | 京都府 |
|----------|-------|--------|--------|--------|-----------|
| 女性総人口 | 9,343 | 24,817 | 73,054 | 38,743 | 1,346,619 |
| 4歳以下人口 | 234 | 738 | 2,492 | 1,172 | 42,752 |
| 5～9歳人口 | 285 | 856 | 2,923 | 1,386 | 48,433 |
| 10～14歳人口 | 328 | 937 | 3,118 | 1,541 | 51,769 |
| 15～19歳人口 | 492 | 1,254 | 3,703 | 1,694 | 59,926 |
| 20～24歳人口 | 473 | 1,422 | 3,965 | 1,610 | 70,703 |
| 25～29歳人口 | 387 | 1,007 | 2,742 | 1,418 | 59,329 |
| 30～34歳人口 | 380 | 1,029 | 3,127 | 1,558 | 62,136 |
| 35～39歳人口 | 444 | 1,247 | 3,869 | 1,950 | 70,787 |
| 40～44歳人口 | 525 | 1,531 | 4,750 | 2,453 | 82,917 |
| 45～49歳人口 | 719 | 1,907 | 5,693 | 3,026 | 100,242 |
| 50～54歳人口 | 617 | 1,574 | 4,470 | 2,384 | 87,624 |
| 55～59歳人口 | 565 | 1,378 | 3,906 | 2,105 | 78,913 |
| 60～64歳人口 | 527 | 1,285 | 3,709 | 2,116 | 71,153 |
| 65～69歳人口 | 666 | 1,663 | 4,735 | 2,879 | 81,754 |
| 70～74歳人口 | 877 | 2,274 | 6,401 | 3,968 | 105,828 |
| 75歳以上人口 | 1,683 | 4,165 | 11,955 | 7,105 | 232,560 |

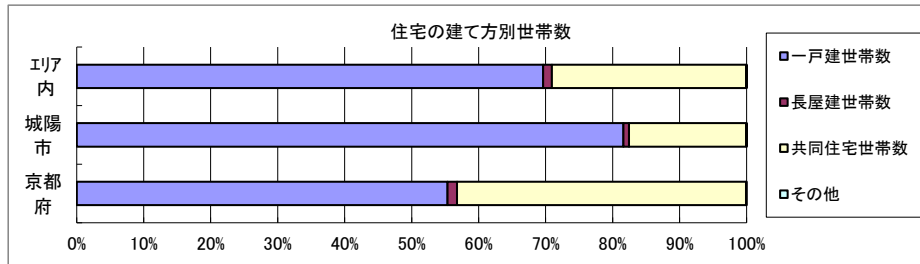
世帯数



| データ名 | 半径2km | 半径3km | 半径5km | 城陽市 | 京都府 | |
|--------|---------|--------|--------|--------|-----------|---------|
| 一般世帯総数 | 7,646 | 20,989 | 60,121 | 30,438 | 1,188,903 | |
| 世帯人員別 | 単身世帯数 | 2,622 | 7,656 | 20,013 | 8,063 | 489,815 |
| | 2人世帯数 | 2,297 | 5,989 | 17,550 | 10,443 | 325,667 |
| | 3人世帯数 | 1,350 | 3,618 | 10,669 | 5,913 | 183,958 |
| | 4人世帯数 | 960 | 2,671 | 8,530 | 4,300 | 135,022 |
| | 5人世帯数 | 303 | 782 | 2,559 | 1,306 | 40,807 |
| | 6人以上世帯数 | 114 | 273 | 800 | 413 | 13,634 |

| | | | | | |
|----------|-------|--------|--------|--------|---------|
| 親族のみの世帯 | 4,948 | 13,165 | 39,603 | 22,073 | 685,307 |
| 核家族世帯 | 4,498 | 12,042 | 36,329 | 20,303 | 622,055 |
| その他の親族世帯 | 450 | 1,123 | 3,274 | 1,770 | 63,252 |

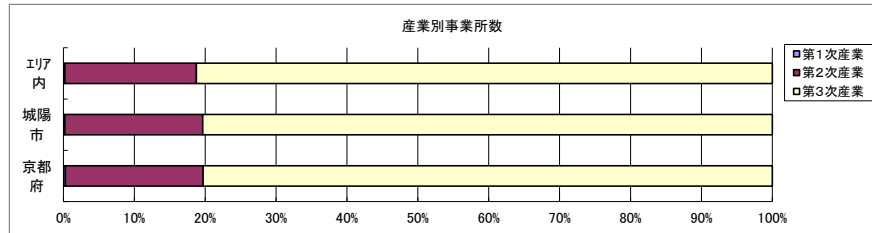
| | | | | | |
|---------------|-------|-------|--------|--------|---------|
| 6歳未満世帯員のいる世帯 | 455 | 1,417 | 4,742 | 2,268 | 81,731 |
| 18歳未満世帯員のいる世帯 | 1,397 | 3,910 | 12,610 | 6,130 | 211,548 |
| 65歳以上世帯員のいる世帯 | 3,525 | 9,029 | 25,756 | 15,690 | 478,651 |



| データ名 | 半径2km | 半径3km | 半径5km | 城陽市 | 京都府 | |
|------|---------|--------|--------|--------|-----------|---------|
| 主世帯数 | 7,509 | 20,650 | 59,015 | 29,974 | 1,165,094 | |
| 住宅形態 | 一戸建世帯数 | 4,475 | 12,798 | 41,083 | 24,461 | 644,783 |
| | 長屋建世帯数 | 80 | 233 | 767 | 247 | 16,709 |
| | 共同住宅世帯数 | 2,947 | 7,607 | 17,138 | 5,256 | 502,696 |
| | 1~2階建て | 558 | 1,611 | 4,089 | 1,965 | 80,510 |
| | 3~5階建て | 1,863 | 4,685 | 10,582 | 2,334 | 247,149 |
| | 6~10階建て | 526 | 1,098 | 1,872 | 588 | 125,889 |
| | 11階建て以上 | 0 | 213 | 595 | 369 | 49,148 |
| | その他 | 6 | 12 | 27 | 10 | 906 |

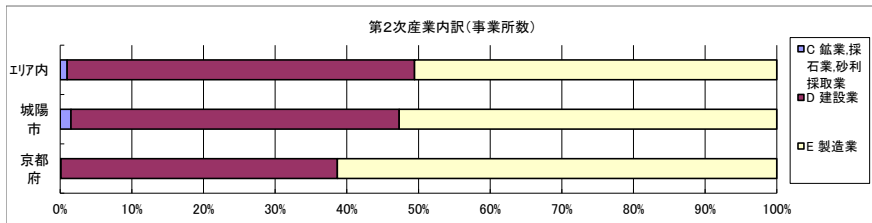
| データ名 | 半径2km | 半径3km | 半径5km | 城陽市 | 京都府 | |
|-----------|----------|--------|--------|--------|-----------|---------|
| 住宅に住む一般世帯 | 7,587 | 20,855 | 59,599 | 30,223 | 1,176,644 | |
| 持ち家形態 | 持ち家世帯数 | 4,958 | 13,753 | 42,548 | 24,692 | 727,692 |
| | 民営の借家世帯数 | 1,528 | 5,446 | 13,904 | 4,672 | 357,475 |

経済センサス



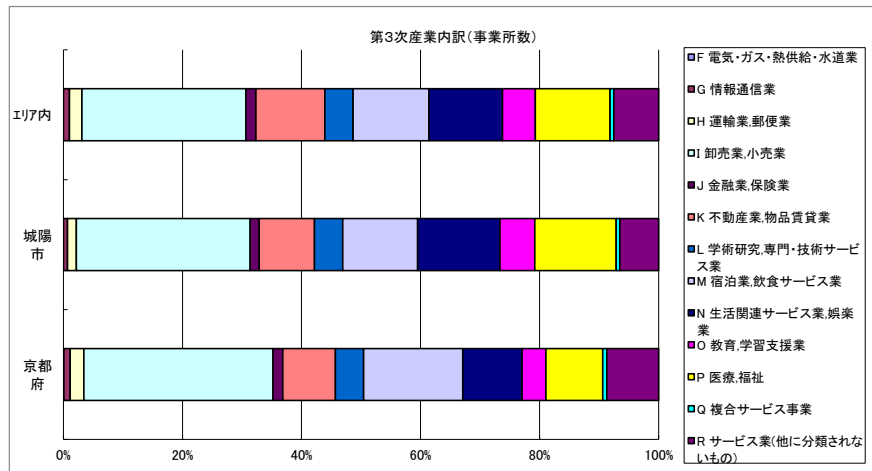
| データ名 | 半径2km | 半径3km | 半径5km | 城陽市 | 京都府 |
|------------------|-------|-------|-------|-------|---------|
| 全産業事業所数 (S公務を除く) | 499 | 1,689 | 4,438 | 2,392 | 113,774 |
| 第1次産業 | 1 | 3 | 9 | 5 | 302 |
| 第2次産業 | 122 | 258 | 823 | 465 | 22,104 |
| 第3次産業 | 375 | 1,429 | 3,605 | 1,922 | 91,368 |

| データ名 | 半径2km | 半径3km | 半径5km | 城陽市 | 京都府 |
|------------------|-------|--------|--------|--------|-----------|
| 全産業従業者数 (S公務を除く) | 5,315 | 17,090 | 44,030 | 21,463 | 1,137,370 |
| 第1次産業 | 19 | 42 | 152 | 108 | 4,175 |
| 第2次産業 | 1,347 | 2,546 | 9,416 | 5,526 | 233,466 |
| 第3次産業 | 3,949 | 14,501 | 34,461 | 15,829 | 899,729 |



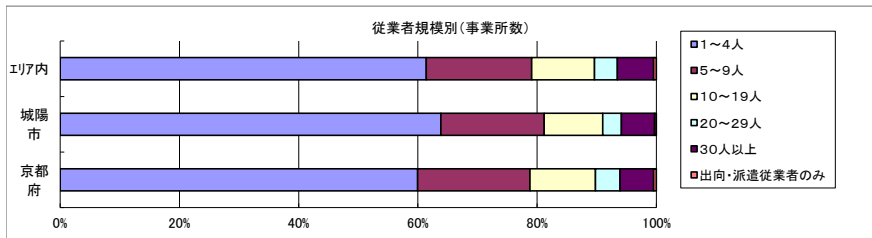
| データ名 | 半径2km | 半径3km | 半径5km | 城陽市 | 京都府 |
|----------------|-------|-------|-------|-----|--------|
| 第2次産業内訳 (事業所数) | | | | | |
| C 鉱業、採石業、砂利採取業 | 3 | 5 | 8 | 7 | 23 |
| D 建設業 | 46 | 123 | 399 | 213 | 8,525 |
| E 製造業 | 73 | 130 | 416 | 245 | 13,556 |

| データ名 | 半径2km | 半径3km | 半径5km | 城陽市 | 京都府 |
|----------------|-------|-------|-------|-------|---------|
| 第2次産業内訳 (従業者数) | | | | | |
| C 鉱業、採石業、砂利採取業 | 28 | 53 | 79 | 69 | 156 |
| D 建設業 | 224 | 601 | 2,001 | 950 | 50,409 |
| E 製造業 | 1,095 | 1,892 | 7,336 | 4,507 | 182,901 |



| データ名 | 半径2km | 半径3km | 半径5km | 城陽市 | 京都府 |
|---------------------|-------|-------|-------|-----|--------|
| 第3次産業内訳 (事業所数) | | | | | |
| F 電気・ガス・熱供給・水道業 | 0 | 0 | 0 | 0 | 71 |
| G 情報通信業 | 4 | 18 | 36 | 13 | 963 |
| H 運輸業、郵便業 | 15 | 25 | 76 | 29 | 2,110 |
| I 卸売業、小売業 | 127 | 405 | 993 | 561 | 29,033 |
| J 金融業、保険業 | 2 | 20 | 61 | 29 | 1,498 |
| K 不動産業、物品賃貸業 | 43 | 165 | 417 | 179 | 8,087 |
| L 学術研究、専門・技術サービス業 | 23 | 62 | 171 | 91 | 4,337 |
| M 宿泊業、飲食サービス業 | 31 | 184 | 460 | 242 | 15,200 |
| N 生活関連サービス業、娯楽業 | 40 | 179 | 445 | 266 | 9,097 |
| O 教育、学習支援業 | 11 | 75 | 199 | 112 | 3,664 |
| P 医療、福祉 | 48 | 193 | 453 | 263 | 8,740 |
| Q 複合サービス事業 | 2 | 11 | 23 | 12 | 594 |
| R サービス業(他に分類されないもの) | 29 | 92 | 271 | 125 | 7,974 |

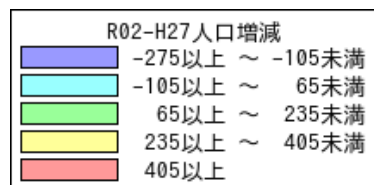
| データ名 | 半径2km | 半径3km | 半径5km | 城陽市 | 京都府 |
|---------------------|-------|-------|-------|-------|---------|
| 第3次産業内訳 (従業者数) | | | | | |
| F 電気・ガス・熱供給・水道業 | 0 | 0 | 3 | 0 | 2,026 |
| G 情報通信業 | 12 | 53 | 109 | 25 | 14,576 |
| H 運輸業、郵便業 | 499 | 1,092 | 2,588 | 604 | 55,419 |
| I 卸売業、小売業 | 1,161 | 3,810 | 8,510 | 4,522 | 247,308 |
| J 金融業、保険業 | 10 | 256 | 744 | 298 | 26,653 |
| K 不動産業、物品賃貸業 | 140 | 528 | 1,094 | 464 | 30,328 |
| L 学術研究、専門・技術サービス業 | 146 | 293 | 701 | 354 | 29,788 |
| M 宿泊業、飲食サービス業 | 268 | 1,754 | 3,981 | 1,927 | 125,617 |
| N 生活関連サービス業、娯楽業 | 543 | 1,495 | 3,690 | 1,497 | 46,064 |
| O 教育、学習支援業 | 82 | 492 | 2,435 | 654 | 66,259 |
| P 医療、福祉 | 955 | 3,791 | 7,915 | 4,375 | 163,193 |
| Q 複合サービス事業 | 14 | 361 | 554 | 219 | 8,349 |
| R サービス業(他に分類されないもの) | 119 | 576 | 2,137 | 890 | 84,149 |



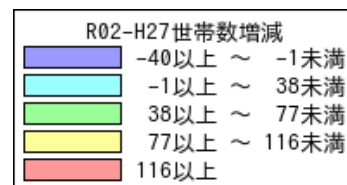
| データ名 | 半径2km | 半径3km | 半径5km | 城陽市 | 京都府 |
|---------------|-------|-------|-------|-------|--------|
| 従業者規模別 (事業所数) | | | | | |
| 1~4人 | 278 | 990 | 2,724 | 1,527 | 68,208 |
| 5~9人 | 99 | 321 | 785 | 415 | 21,434 |
| 10~19人 | 68 | 202 | 468 | 235 | 12,491 |
| 20~29人 | 19 | 67 | 170 | 75 | 4,894 |
| 30人以上 | 33 | 99 | 269 | 133 | 6,434 |
| 出向・派遣従業者のみ | 2 | 11 | 21 | 7 | 513 |

| データ名 | 半径2km | 半径3km | 半径5km | 城陽市 | 京都府 |
|---------------|-------|-------|--------|--------|---------|
| 従業者規模別 (従業者数) | | | | | |
| 1~4人 | 607 | 2,114 | 5,687 | 3,123 | 145,270 |
| 5~9人 | 659 | 2,098 | 5,145 | 2,669 | 140,435 |
| 10~19人 | 909 | 2,726 | 6,425 | 3,219 | 168,480 |
| 20~29人 | 437 | 1,597 | 4,077 | 1,783 | 111,469 |
| 30人以上 | 2,703 | 8,557 | 22,697 | 10,669 | 571,716 |

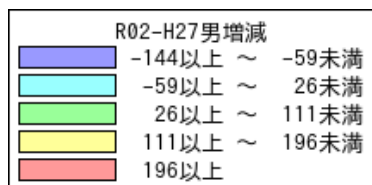
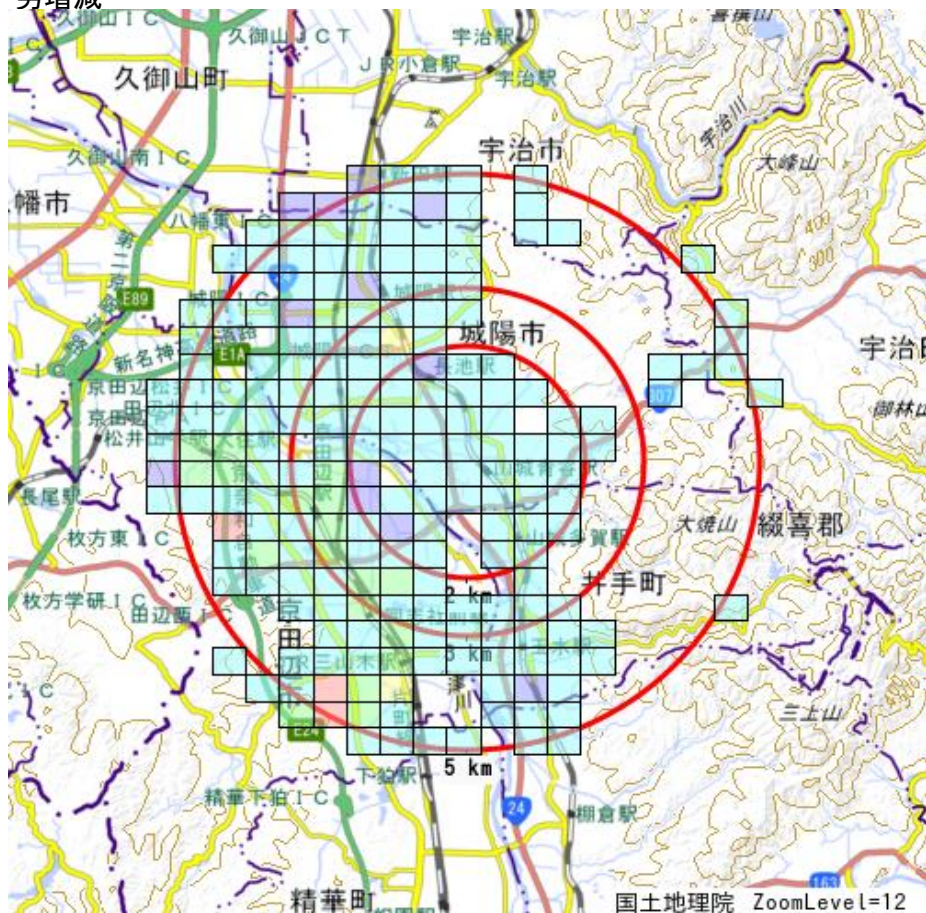
人口増減



世帯数増減



男増減



女増減

