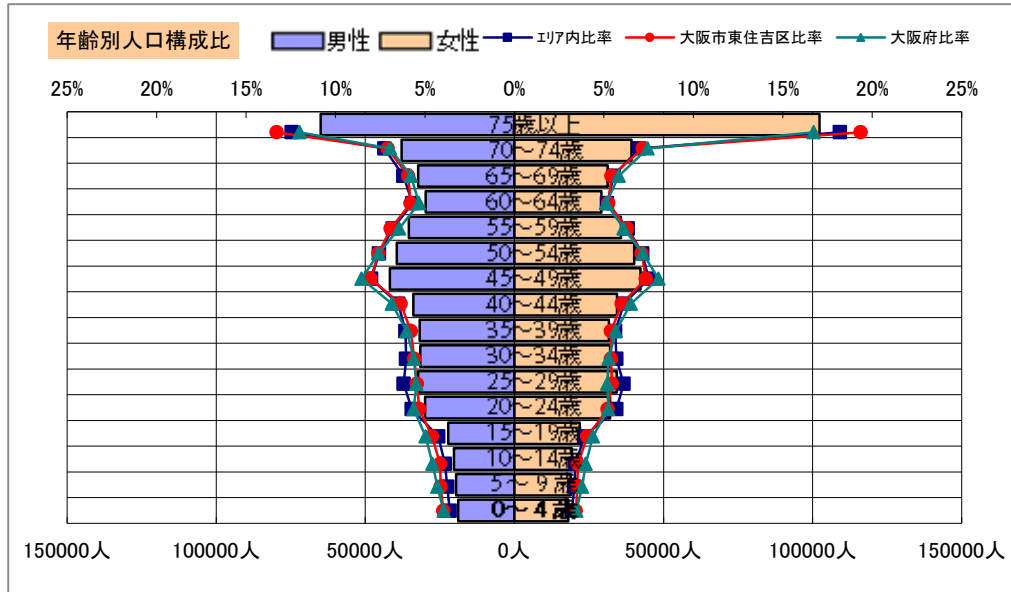


基本分析

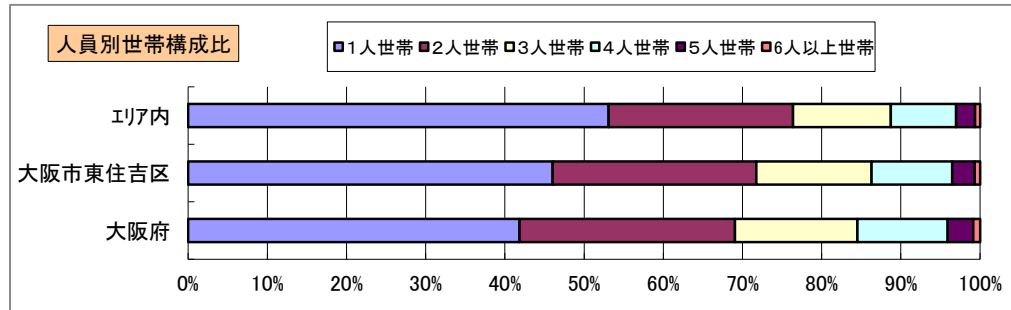
調査地点 大阪府大阪市東住吉区北田辺四丁目 エリア範囲 半径2km 半径3km 半径5km



データ名	人口				
	半径2km	半径3km	半径5km	大阪市東住吉区	大阪府
人口総数	204,270	434,017	1,134,332	127,849	8,837,685
男人口	95,316	205,853	548,266	60,161	4,235,956
女人口	108,954	228,164	586,066	67,688	4,601,729

75歳以上	28,945	65,082	167,313	20,562	1,243,742
70-74	13,247	29,202	77,139	8,875	618,732
65-69	10,724	24,027	63,579	7,054	499,249
60-64	10,713	23,174	58,846	6,857	448,981
55-59	12,949	27,963	71,117	8,200	538,085
50-54	14,282	30,565	79,641	9,132	633,679
45-49	15,456	32,286	84,001	9,543	711,919
40-44	13,103	26,678	68,284	7,681	572,362
35-39	11,991	24,110	63,424	6,944	501,482
30-34	11,438	23,235	63,668	6,837	467,024
25-29	11,359	23,308	66,572	6,777	457,956
20-24	10,533	21,939	61,983	6,556	467,195
15-19	8,645	17,971	44,121	5,379	400,821
10-14	8,048	16,186	39,466	4,772	366,145
5-9	8,185	16,014	38,406	4,724	345,940
0-4	7,795	15,443	36,962	4,592	317,414

年少人口(0歳~14歳)	24,028	47,643	114,834	14,088	1,029,499
生産年齢人口(15歳~64歳)	120,469	251,228	661,656	73,906	5,199,504
老年人口(65歳以上)	52,916	118,310	308,031	36,491	2,361,723
15歳以上就業者数	81,413	165,202	414,058	49,582	3,635,394
後期高齢者数(75歳以上)	28,945	65,082	167,313	20,562	1,243,742


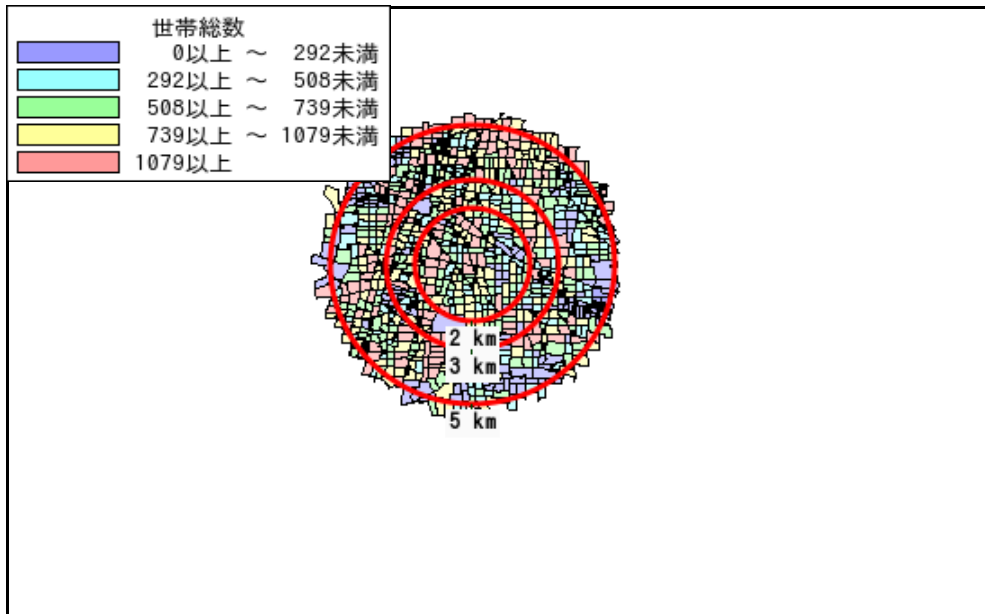




データ名	世帯数				
	半径2km	半径3km	半径5km	大阪市東住吉区	大阪府
一般世帯総数	99,814	216,535	595,532	61,907	4,126,995
単身世帯	46,064	105,285	316,291	28,494	1,727,107
2人以上世帯	53,750	111,250	279,241	33,413	2,399,888
核家族世帯	49,078	101,205	252,072	30,479	2,192,989
夫婦のみの世帯	16,759	34,815	88,371	10,487	774,121
夫婦と子供から成る世帯	22,944	45,903	109,314	13,816	1,020,391
6歳未満世帯員のいる世帯	7,373	14,518	34,653	4,327	296,413
65歳以上世帯員のいる世帯	36,725	81,879	216,106	24,688	1,568,487
持ち家世帯	52,983	104,402	251,359	31,460	2,249,351
民営借家世帯	41,754	94,052	280,055	26,005	1,371,914

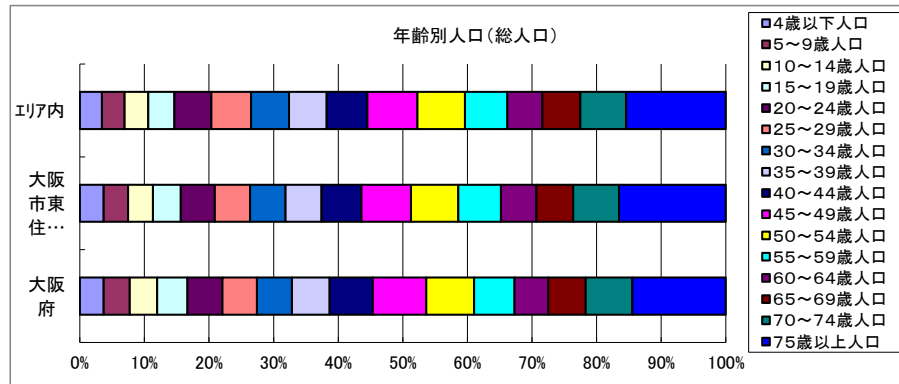
周辺地図



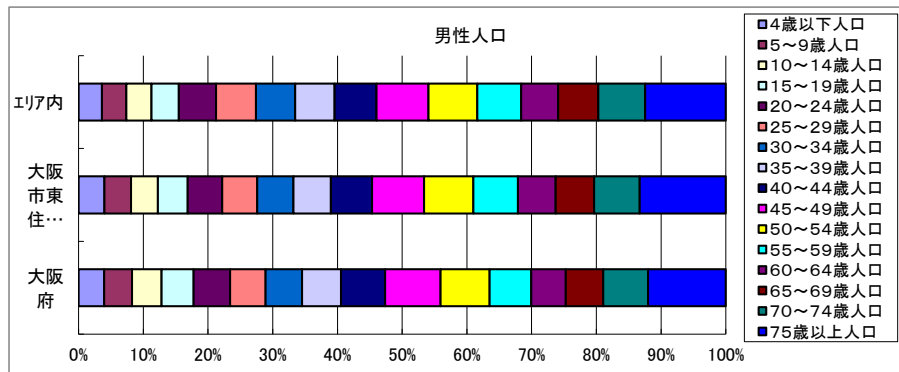
かかる小地域



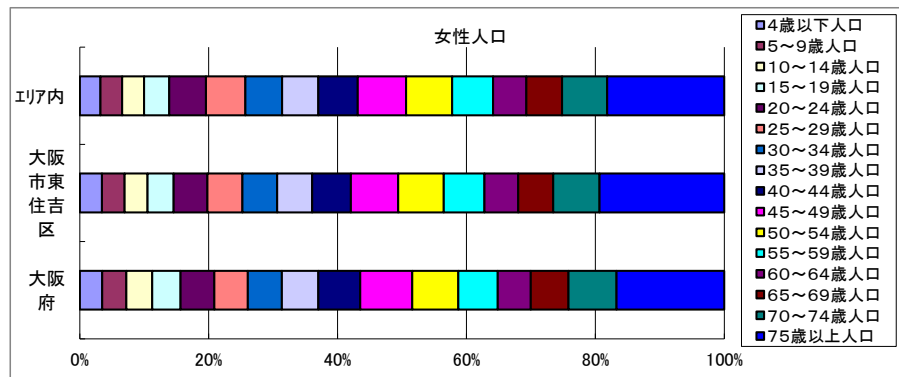
年齢別人口



データ名	半径2km	半径3km	半径5km	大阪市東住吉区	大阪府	
総人口	204,270	434,017	1,134,332	127,849	8,837,685	
年齢別人口(総人口)	4歳以下人口	7,795	15,443	36,962	4,592	317,414
	5～9歳人口	8,185	16,014	38,406	4,724	345,940
	10～14歳人口	8,048	16,186	39,466	4,772	366,145
	15～19歳人口	8,645	17,971	44,121	5,379	400,821
	20～24歳人口	10,533	21,939	61,983	6,556	467,195
	25～29歳人口	11,359	23,308	66,572	6,777	457,956
	30～34歳人口	11,438	23,235	63,668	6,837	467,024
	35～39歳人口	11,991	24,110	63,424	6,944	501,482
	40～44歳人口	13,103	26,678	68,284	7,681	572,362
	45～49歳人口	15,456	32,286	84,001	9,543	711,919
	50～54歳人口	14,282	30,565	79,641	9,132	633,679
	55～59歳人口	12,949	27,963	71,117	8,200	538,085
	60～64歳人口	10,713	23,174	58,846	6,857	448,981
	65～69歳人口	10,724	24,027	63,579	7,054	499,249
	70～74歳人口	13,247	29,202	77,139	8,875	618,732
75歳以上人口	28,945	65,082	167,313	20,562	1,243,742	

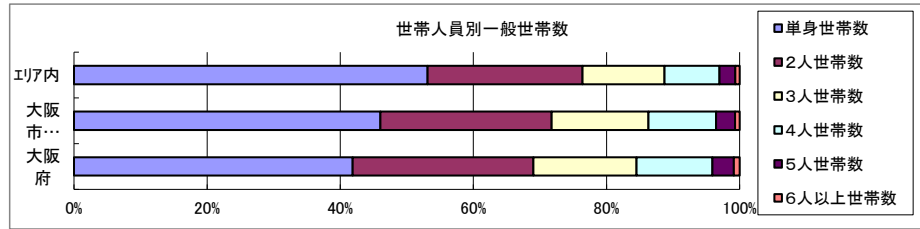


データ名	半径2km	半径3km	半径5km	大阪市東住吉区	大阪府	
男性総人口	95,316	205,853	548,266	60,161	4,235,956	
年齢別人口(男性人口)	4歳以下人口	3,967	7,890	18,862	2,316	162,354
	5～9歳人口	4,179	8,161	19,571	2,402	176,474
	10～14歳人口	4,069	8,255	20,240	2,419	187,534
	15～19歳人口	4,321	9,047	22,185	2,690	203,718
	20～24歳人口	4,900	10,462	29,933	3,101	231,542
	25～29歳人口	5,285	11,045	32,265	3,172	224,908
	30～34歳人口	5,407	11,296	31,553	3,264	230,653
	35～39歳人口	5,807	11,768	31,760	3,369	247,335
	40～44歳人口	6,191	12,850	33,875	3,707	280,736
	45～49歳人口	7,463	15,838	41,756	4,683	350,481
	50～54歳人口	6,804	14,762	39,443	4,428	311,958
	55～59歳人口	6,193	13,651	35,405	4,029	264,101
	60～64歳人口	5,225	11,634	29,729	3,383	218,762
	65～69歳人口	5,137	11,963	32,337	3,462	237,306
	70～74歳人口	6,102	13,961	37,884	4,123	284,877
75歳以上人口	10,742	24,620	64,954	7,749	493,162	



データ名	半径2km	半径3km	半径5km	大阪市東住吉区	大阪府	
女性総人口	108,954	228,164	586,066	67,688	4,601,729	
年齢別人口(女性人口)	4歳以下人口	3,828	7,552	18,100	2,276	155,060
	5～9歳人口	4,006	7,853	18,835	2,322	169,466
	10～14歳人口	3,980	7,931	19,226	2,353	178,611
	15～19歳人口	4,325	8,924	21,935	2,689	197,103
	20～24歳人口	5,633	11,477	32,050	3,455	235,653
	25～29歳人口	6,074	12,263	34,307	3,605	233,048
	30～34歳人口	6,031	11,939	32,115	3,573	236,371
	35～39歳人口	6,184	12,342	31,664	3,575	254,147
	40～44歳人口	6,912	13,827	34,409	3,974	291,626
	45～49歳人口	7,992	16,448	42,245	4,860	361,438
	50～54歳人口	7,479	15,803	40,198	4,704	321,721
	55～59歳人口	6,756	14,312	35,712	4,171	273,984
	60～64歳人口	5,488	11,540	29,117	3,474	230,219
	65～69歳人口	5,587	12,064	31,243	3,592	261,943
	70～74歳人口	7,145	15,241	39,255	4,752	333,855
75歳以上人口	18,203	40,461	102,359	12,813	750,580	

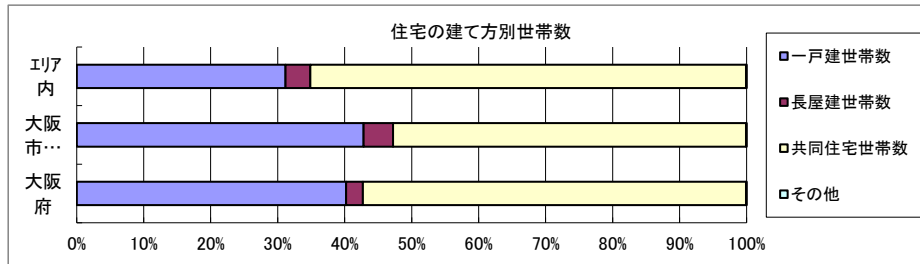
世帯数



データ名	半径2km	半径3km	半径5km	大阪市東住吉区	大阪府	
一般世帯総数	99,814	216,535	595,532	61,907	4,126,995	
世帯人員別	単身世帯数	46,064	105,285	316,291	28,494	1,727,107
	2人世帯数	25,175	53,302	138,689	15,922	1,121,971
	3人世帯数	14,599	29,880	73,382	9,008	638,834
	4人世帯数	10,483	20,779	49,182	6,304	470,392
	5人世帯数	2,836	5,877	14,141	1,763	133,140
	6人以上世帯数	657	1,412	3,847	416	35,551

親族のみの世帯	52,693	108,619	271,142	32,818	2,350,796
核家族世帯	49,078	101,205	252,072	30,479	2,192,989
その他の親族世帯	3,615	7,414	19,070	2,339	157,807

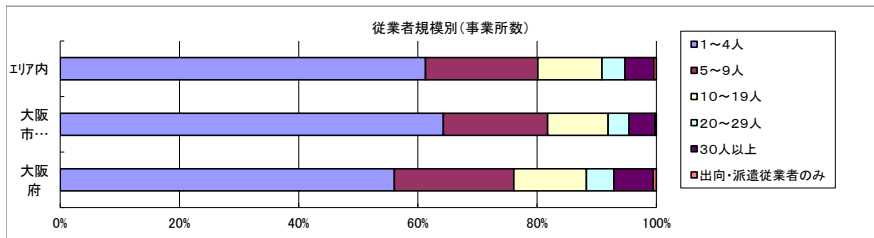
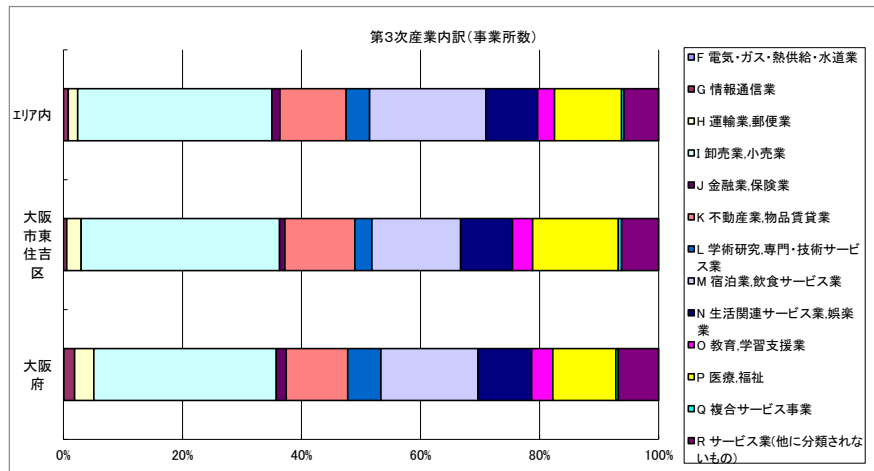
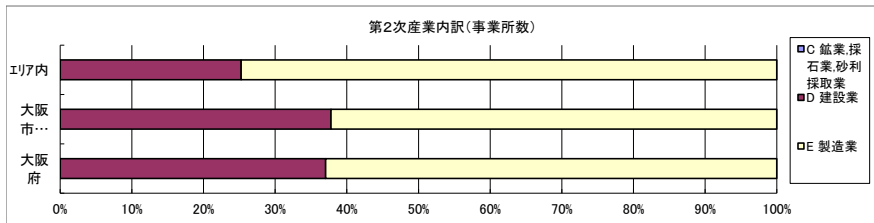
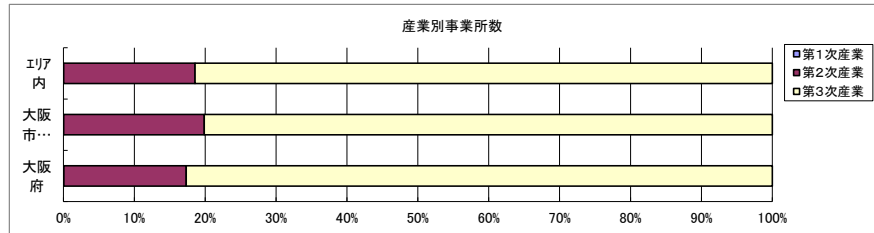
6歳未満世帯員のいる世帯	7,373	14,518	34,653	4,327	296,413
18歳未満世帯員のいる世帯	17,455	34,949	84,652	10,268	749,041
65歳以上世帯員のいる世帯	36,725	81,879	216,106	24,688	1,568,487



データ名	半径2km	半径3km	半径5km	大阪市東住吉区	大阪府	
主世帯数	97,928	212,212	582,203	60,796	4,045,691	
住宅形態	一戸建世帯数	38,072	75,696	181,467	26,033	1,626,462
	長屋建世帯数	4,458	9,138	21,639	2,665	102,115
	共同住宅世帯数	55,333	127,209	378,519	32,053	2,313,875
	1～2階建て	2,366	6,603	18,843	2,485	202,287
	3～5階建て	18,566	44,331	116,572	12,766	784,129
	6～10階建て	21,891	47,869	146,023	12,581	669,644
	11階建て以上	12,511	28,406	97,081	4,221	657,815
	その他	64	169	578	45	3,239

データ名	半径2km	半径3km	半径5km	大阪市東住吉区	大阪府	
住宅に住む一般世帯	99,043	214,894	590,314	61,507	4,090,622	
持ち家形態	持ち家世帯数	52,983	104,402	251,359	31,460	2,249,351
	民営の借家世帯数	41,754	94,052	280,055	26,005	1,371,914

経済センサス



データ名	半径2km	半径3km	半径5km	大阪市東住吉区	大阪府
全産業事業所数 (S公務を除く)	10,094	22,270	62,398	5,683	392,940
第1次産業	0	6	21	2	292
第2次産業	1,777	4,024	11,563	1,127	67,782
第3次産業	8,318	18,239	50,816	4,554	324,866

データ名	半径2km	半径3km	半径5km	大阪市東住吉区	大阪府
全産業従業者数 (S公務を除く)	77,492	188,590	547,922	43,070	4,393,139
第1次産業	0	35	146	3	2,428
第2次産業	15,862	33,925	101,344	8,792	826,556
第3次産業	61,631	154,629	446,432	34,275	3,564,155

データ名	半径2km	半径3km	半径5km	大阪市東住吉区	大阪府
第2次産業内訳 (事業所数)					
C 鉱業、採石業、砂利採取業	0	1	1	0	13
D 建設業	570	1,129	2,919	426	25,089
E 製造業	1,207	2,894	8,643	701	42,680

データ名	半径2km	半径3km	半径5km	大阪市東住吉区	大阪府
第2次産業内訳 (従業者数)					
C 鉱業、採石業、砂利採取業	0	1	1	0	132
D 建設業	4,118	8,015	21,693	2,466	222,338
E 製造業	11,744	25,909	79,650	6,326	604,086

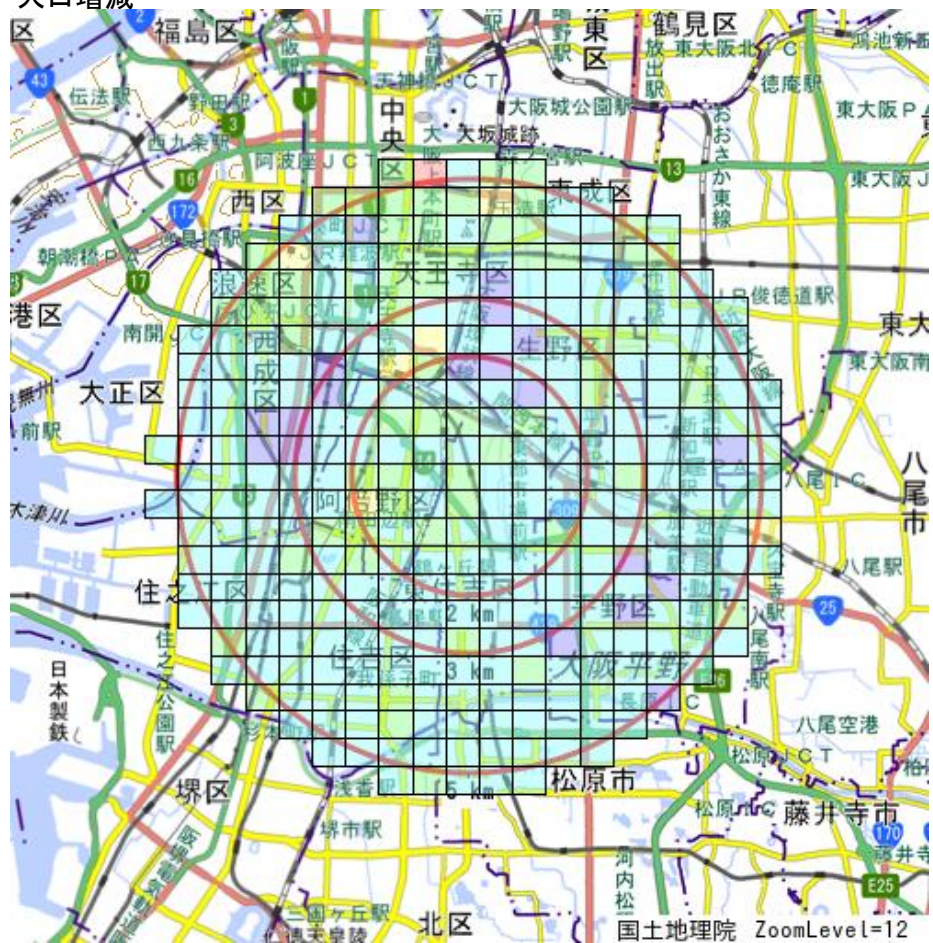
データ名	半径2km	半径3km	半径5km	大阪市東住吉区	大阪府
第3次産業内訳 (事業所数)					
F 電気・ガス・熱供給・水道業	1	3	12	1	229
G 情報通信業	56	119	410	24	5,842
H 運輸業、郵便業	140	274	796	111	10,489
I 卸売業、小売業	2,722	5,912	16,580	1,518	99,597
J 金融業、保険業	87	217	688	41	5,442
K 不動産業、物品賃貸業	1,020	2,166	5,654	534	33,574
L 学術研究、専門・技術サービス業	308	659	1,999	131	18,083
M 宿泊業、飲食サービス業	1,280	3,198	9,925	679	52,979
N 生活関連サービス業、娯楽業	756	1,631	4,424	397	29,366
O 教育、学習支援業	286	622	1,438	154	11,546
P 医療、福祉	1,166	2,366	5,731	656	34,357
Q 複合サービス事業	35	75	188	25	1,380
R サービス業(他に分類されないもの)	461	997	2,971	283	21,982

データ名	半径2km	半径3km	半径5km	大阪市東住吉区	大阪府
第3次産業内訳 (従業者数)					
F 電気・ガス・熱供給・水道業	35	73	447	35	12,504
G 情報通信業	345	882	5,963	102	139,601
H 運輸業、郵便業	3,960	6,577	18,611	1,933	256,896
I 卸売業、小売業	20,063	47,238	136,110	11,124	1,002,387
J 金融業、保険業	1,179	3,860	12,878	524	124,950
K 不動産業、物品賃貸業	3,013	6,849	20,062	1,414	146,899
L 学術研究、専門・技術サービス業	1,486	3,192	10,368	563	146,694
M 宿泊業、飲食サービス業	6,243	21,641	69,725	3,579	415,766
N 生活関連サービス業、娯楽業	2,646	7,205	23,465	1,172	169,344
O 教育、学習支援業	3,134	8,035	18,256	1,411	143,651
P 医療、福祉	14,821	36,893	88,170	10,256	574,571
Q 複合サービス事業	664	1,042	2,274	418	21,080
R サービス業(他に分類されないもの)	4,042	11,142	40,103	1,744	409,812

データ名	半径2km	半径3km	半径5km	大阪市東住吉区	大阪府
従業者規模別 (事業所数)					
1~4人	6,572	13,885	38,238	3,653	220,240
5~9人	1,778	4,107	11,750	993	78,768
10~19人	983	2,319	6,722	578	47,879
20~29人	319	829	2,410	199	18,039
30人以上	413	1,046	3,016	245	25,989
出向・派遣従業者のみ	28	84	263	15	2,025

データ名	半径2km	半径3km	半径5km	大阪市東住吉区	大阪府
従業者規模別 (従業者数)					
1~4人	13,751	29,556	81,939	7,648	477,134
5~9人	11,562	26,805	76,778	6,479	516,481
10~19人	13,388	31,648	90,723	7,826	647,503
20~29人	7,618	19,740	57,284	4,815	429,026
30人以上	31,174	80,841	241,197	16,302	2,322,995

人口増減



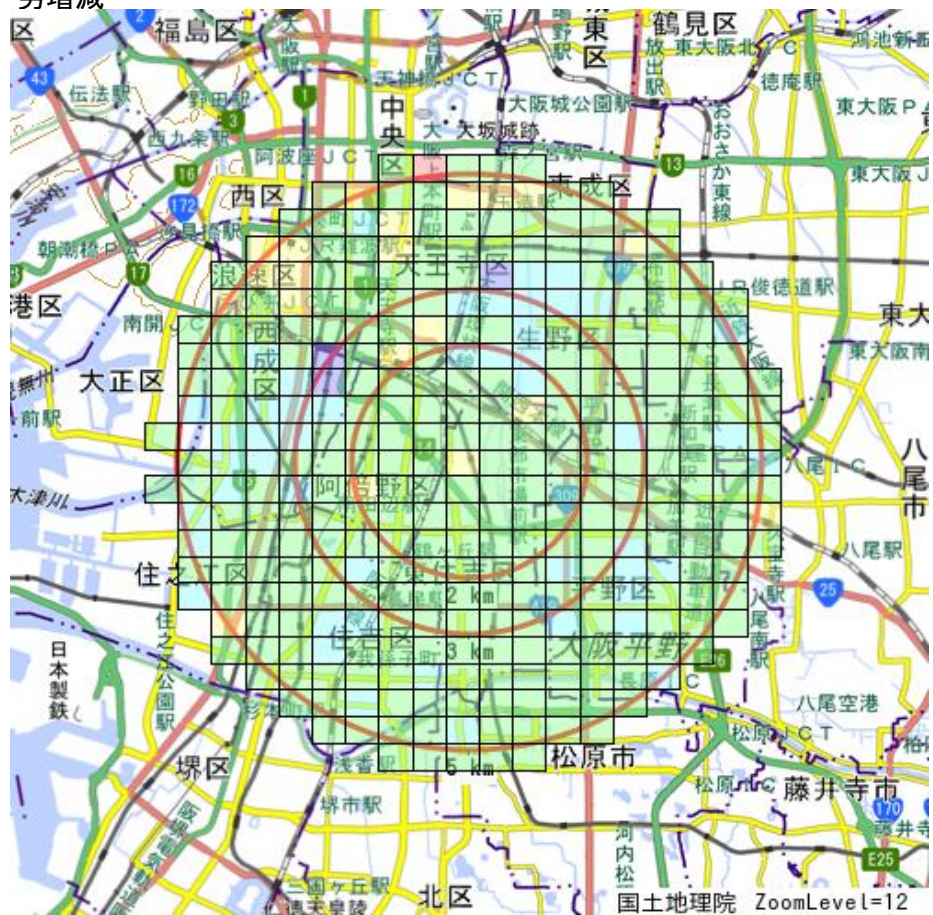
R02-H27人口増減	
Blue	-832以上 ~ -344未満
Cyan	-344以上 ~ 144未満
Light Green	144以上 ~ 632未満
Yellow	632以上 ~ 1120未満
Red	1120以上

世帯数増減



R02-H27世帯数増減	
Blue	-1004以上 ~ -670未満
Cyan	-670以上 ~ -336未満
Light Green	-336以上 ~ -2未満
Yellow	-2以上 ~ 332未満
Red	332以上

男増減



R02-H27男増減	
Blue	-663以上 ~ -380未満
Cyan	-380以上 ~ -97未満
Green	-97以上 ~ 186未満
Yellow	186以上 ~ 469未満
Red	469以上

女増減



R02-H27女増減	
Blue	-439以上 ~ -180未満
Cyan	-180以上 ~ 79未満
Green	79以上 ~ 338未満
Yellow	338以上 ~ 597未満
Red	597以上