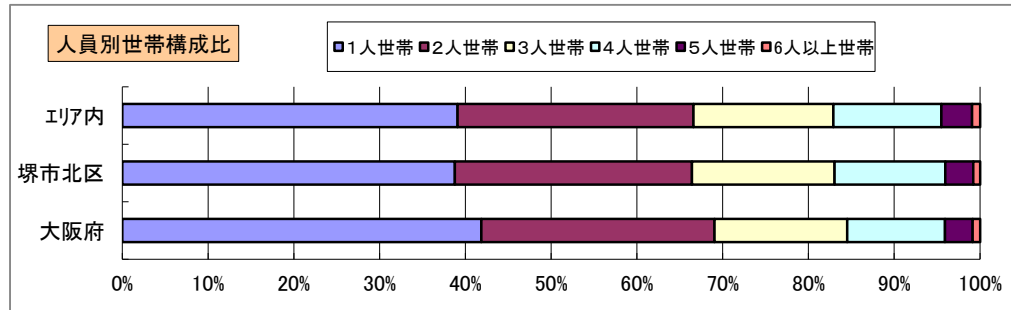
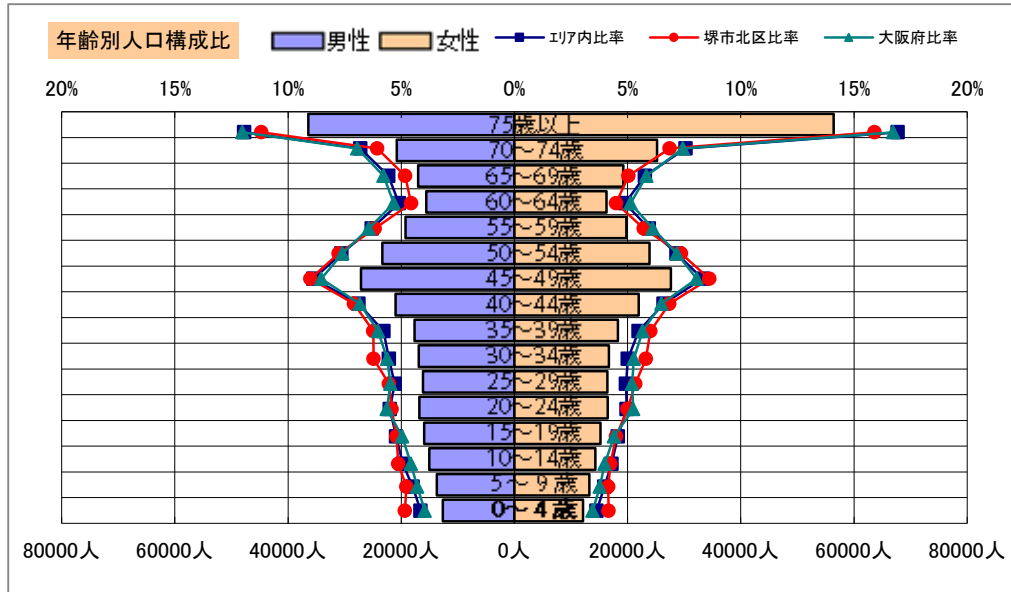


基本分析

調査地点 大阪府堺市北区百舌鳥梅町一丁 エリア範囲 半径2km 半径3km 半径5km



データ名	人口				
	半径2km	半径3km	半径5km	堺市北区	大阪府
人口総数	124,905	276,159	655,887	159,757	8,837,685
男人口	59,329	131,045	314,127	75,052	4,235,956
女人口	65,577	145,114	341,759	84,705	4,601,729

75歳以上	15,720	38,417	92,840	21,308	1,243,742
70~74	7,989	18,648	45,978	10,096	618,732
65~69	6,320	14,507	36,228	7,690	499,249
60~64	5,591	12,750	31,862	7,044	448,981
55~59	7,156	16,204	39,012	9,225	538,085
50~54	9,164	19,980	47,203	11,761	633,679
45~49	10,847	23,315	54,780	13,707	711,919
40~44	8,685	18,327	42,972	10,836	572,362
35~39	7,305	15,501	35,918	9,513	501,482
30~34	7,040	14,884	33,602	9,339	467,024
25~29	6,716	14,065	32,548	8,463	457,956
20~24	6,748	14,173	33,292	8,100	467,195
15~19	6,162	13,265	31,169	7,516	400,821
10~14	5,593	12,225	29,364	7,253	366,145
5~9	5,202	11,484	26,938	6,913	345,940
0~4	5,169	11,162	24,740	6,964	317,414





年少人口(0歳~14歳)	15,964	34,871	81,043	21,130	1,029,499
生産年齢人口(15歳~64歳)	75,416	162,465	382,358	95,504	5,199,504
老年人口(65歳以上)	30,029	71,573	175,046	39,094	2,361,723
15歳以上就業者数	55,107	118,709	278,658	69,647	3,635,394
後期高齢者数(75歳以上)	15,720	38,417	92,840	21,308	1,243,742

データ名	世帯数				
	半径2km	半径3km	半径5km	堺市北区	大阪府
一般世帯総数	56,599	125,045	295,188	72,419	4,126,995
単身世帯	22,481	49,184	115,355	28,090	1,727,107
2人以上世帯	34,118	75,861	179,833	44,329	2,399,888
核家族世帯	31,602	70,216	165,455	41,215	2,192,989
夫婦のみの世帯	10,896	24,089	56,674	14,252	774,121
夫婦と子供から成る世帯	15,621	33,729	78,909	20,035	1,020,391
6歳未満世帯員のいる世帯	4,800	10,364	22,968	6,442	296,413
65歳以上世帯員のいる世帯	19,477	47,132	115,069	25,950	1,568,487
持ち家世帯	30,751	68,110	169,111	36,145	2,249,351
民営借家世帯	18,228	36,499	86,181	22,142	1,371,914

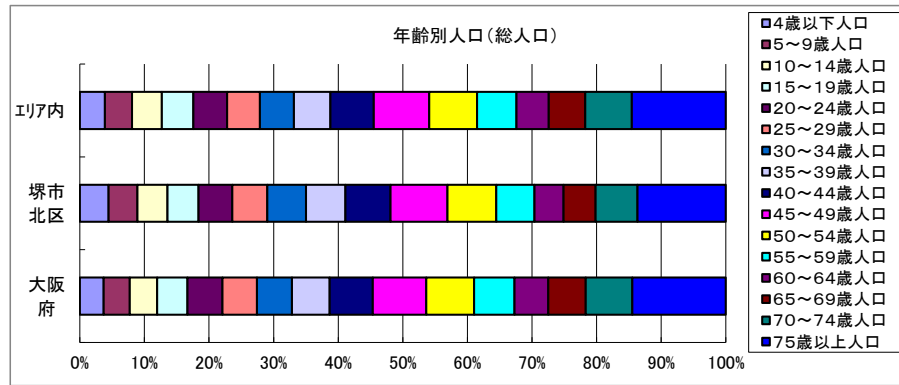
周辺地図



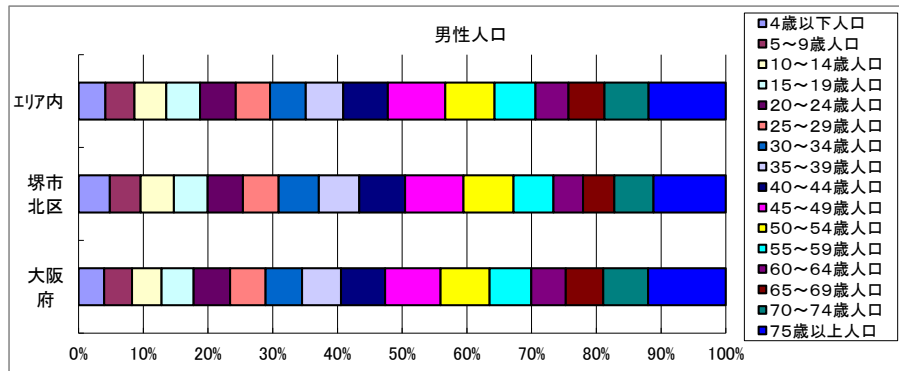
かかる小地域



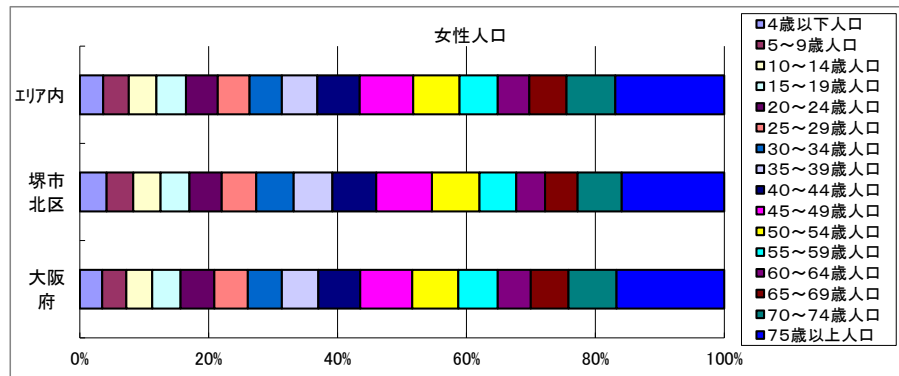
年齢別人口



データ名	半径2km	半径3km	半径5km	堺市北区	大阪府
総人口	124,905	276,159	655,887	159,757	8,837,685
4歳以下人口	5,169	11,162	24,740	6,964	317,414
5～9歳人口	5,202	11,484	26,938	6,913	345,940
10～14歳人口	5,593	12,225	29,364	7,253	366,145
15～19歳人口	6,162	13,265	31,169	7,516	400,821
20～24歳人口	6,748	14,173	33,292	8,100	467,195
25～29歳人口	6,716	14,065	32,548	8,463	457,956
30～34歳人口	7,040	14,884	33,602	9,339	467,024
35～39歳人口	7,305	15,501	35,918	9,513	501,482
40～44歳人口	8,685	18,327	42,972	10,836	572,362
45～49歳人口	10,847	23,315	54,780	13,707	711,919
50～54歳人口	9,164	19,980	47,203	11,761	633,679
55～59歳人口	7,156	16,204	39,012	9,225	538,085
60～64歳人口	5,591	12,750	31,862	7,044	448,981
65～69歳人口	6,320	14,507	36,228	7,690	499,249
70～74歳人口	7,989	18,648	45,978	10,096	618,732
75歳以上人口	15,720	38,417	92,840	21,308	1,243,742

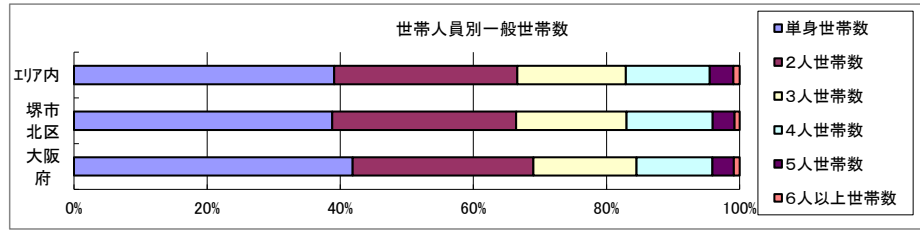


データ名	半径2km	半径3km	半径5km	堺市北区	大阪府
男性総人口	59,329	131,045	314,127	75,052	4,235,956
4歳以下人口	2,625	5,644	12,645	3,535	162,354
5～9歳人口	2,612	5,831	13,705	3,493	176,474
10～14歳人口	2,855	6,290	15,050	3,757	187,534
15～19歳人口	3,151	6,806	15,941	3,810	203,718
20～24歳人口	3,492	7,144	16,796	3,970	231,542
25～29歳人口	3,246	6,849	16,138	4,054	224,908
30～34歳人口	3,499	7,441	16,909	4,548	230,653
35～39歳人口	3,562	7,568	17,649	4,557	247,335
40～44歳人口	4,121	8,794	21,007	5,187	280,736
45～49歳人口	5,229	11,368	27,123	6,592	350,481
50～54歳人口	4,471	9,745	23,320	5,677	311,958
55～59歳人口	3,525	7,981	19,226	4,510	264,101
60～64歳人口	2,651	6,115	15,578	3,340	218,762
65～69歳人口	2,927	6,719	17,009	3,532	237,306
70～74歳人口	3,536	8,286	20,783	4,433	284,877
75歳以上人口	6,147	14,908	36,436	8,174	493,162



データ名	半径2km	半径3km	半径5km	堺市北区	大阪府
女性総人口	65,577	145,114	341,759	84,705	4,601,729
4歳以下人口	2,544	5,517	12,095	3,429	155,060
5～9歳人口	2,590	5,653	13,233	3,420	169,466
10～14歳人口	2,738	5,935	14,315	3,496	178,611
15～19歳人口	3,011	6,459	15,228	3,706	197,103
20～24歳人口	3,257	7,028	16,496	4,130	235,653
25～29歳人口	3,470	7,216	16,410	4,409	233,048
30～34歳人口	3,541	7,443	16,694	4,791	236,371
35～39歳人口	3,743	7,933	18,268	4,956	254,147
40～44歳人口	4,564	9,532	21,965	5,649	291,626
45～49歳人口	5,618	11,948	27,657	7,115	361,438
50～54歳人口	4,694	10,235	23,883	6,084	321,721
55～59歳人口	3,630	8,223	19,785	4,715	273,984
60～64歳人口	2,941	6,635	16,283	3,704	230,219
65～69歳人口	3,393	7,789	19,218	4,158	261,943
70～74歳人口	4,454	10,363	25,195	5,663	333,855
75歳以上人口	9,572	23,509	56,404	13,134	750,580

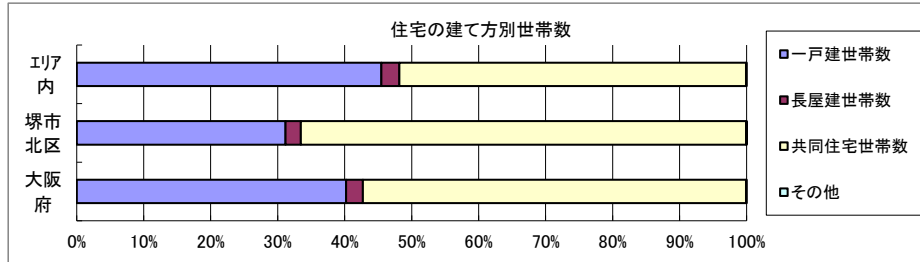
世帯数



データ名	半径2km	半径3km	半径5km	堺市北区	大阪府	
一般世帯総数	56,599	125,045	295,188	72,419	4,126,995	
世帯人員別	単身世帯数	22,481	49,184	115,355	28,090	1,727,107
	2人世帯数	15,103	34,183	81,222	20,000	1,121,971
	3人世帯数	9,337	20,540	48,144	12,037	638,834
	4人世帯数	7,360	15,806	37,166	9,360	470,392
	5人世帯数	1,865	4,273	10,526	2,371	133,140
	6人以上世帯数	453	1,059	2,775	561	35,551

親族のみの世帯	33,688	74,991	177,676	43,782	2,350,796
核家族世帯	31,602	70,216	165,455	41,215	2,192,989
その他の親族世帯	2,086	4,775	12,221	2,567	157,807

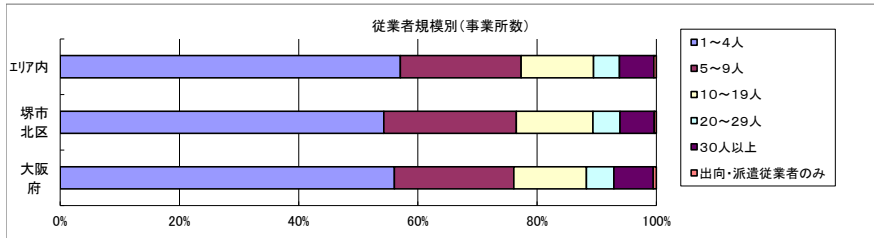
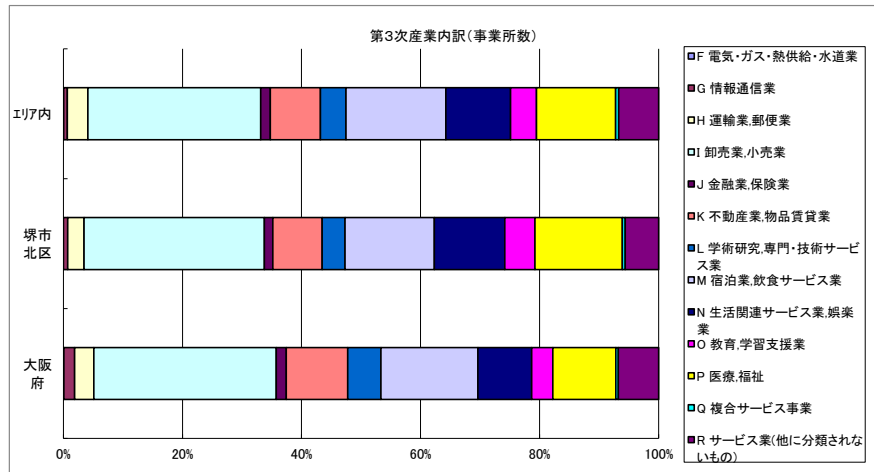
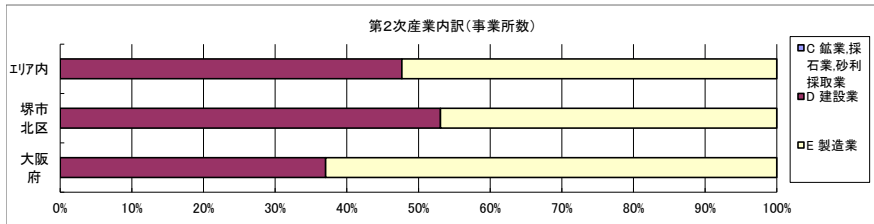
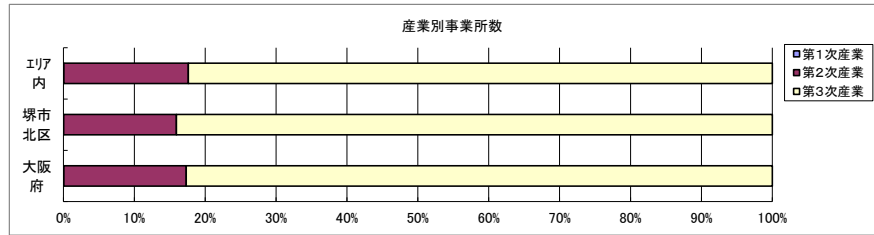
6歳未満世帯員のいる世帯	4,800	10,364	22,968	6,442	296,413
18歳未満世帯員のいる世帯	11,758	25,456	58,616	15,438	749,041
65歳以上世帯員のいる世帯	19,477	47,132	115,069	25,950	1,568,487



データ名	半径2km	半径3km	半径5km	堺市北区	大阪府	
主世帯数	55,756	123,018	289,775	71,626	4,045,691	
住宅形態	一戸建世帯数	22,541	51,505	131,729	22,325	1,626,462
	長屋建世帯数	837	2,515	7,860	1,647	102,115
	共同住宅世帯数	32,338	68,902	149,946	47,615	2,313,875
	1～2階建て	3,872	8,024	21,464	4,894	202,287
	3～5階建て	12,710	30,063	63,486	18,997	784,129
	6～10階建て	7,419	15,464	31,010	10,144	669,644
	11階建て以上	8,337	15,351	33,985	13,580	657,815
その他	40	96	241	39	3,239	

データ名	半径2km	半径3km	半径5km	堺市北区	大阪府	
住宅に住む一般世帯	56,207	124,055	292,512	72,134	4,090,622	
持ち家形態	持ち家世帯数	30,751	68,110	169,111	36,145	2,249,351
	民営の借家世帯数	18,228	36,499	86,181	22,142	1,371,914

経済センサス



データ名	半径2km	半径3km	半径5km	堺市北区	大阪府
全産業事業所数 (S公務を除く)	3,731	9,223	23,545	4,797	392,940
第1次産業	2	5	14	2	292
第2次産業	530	1,208	4,137	763	67,782
第3次産業	3,199	8,011	19,395	4,032	324,866

データ名	半径2km	半径3km	半径5km	堺市北区	大阪府
全産業従業者数 (S公務を除く)	37,274	93,006	235,108	46,266	4,393,139
第1次産業	3	63	139	4	2,428
第2次産業	4,649	14,579	46,238	7,168	826,556
第3次産業	32,621	78,364	188,732	39,094	3,564,155

データ名	半径2km	半径3km	半径5km	堺市北区	大阪府
第2次産業内訳 (事業所数)					
C 鉱業、採石業、砂利採取業	0	0	0	0	13
D 建設業	348	703	1,973	405	25,089
E 製造業	182	505	2,164	358	42,680

データ名	半径2km	半径3km	半径5km	堺市北区	大阪府
第2次産業内訳 (従業者数)					
C 鉱業、採石業、砂利採取業	0	0	0	0	132
D 建設業	2,460	4,938	14,144	2,770	222,338
E 製造業	2,189	9,641	32,094	4,398	604,086

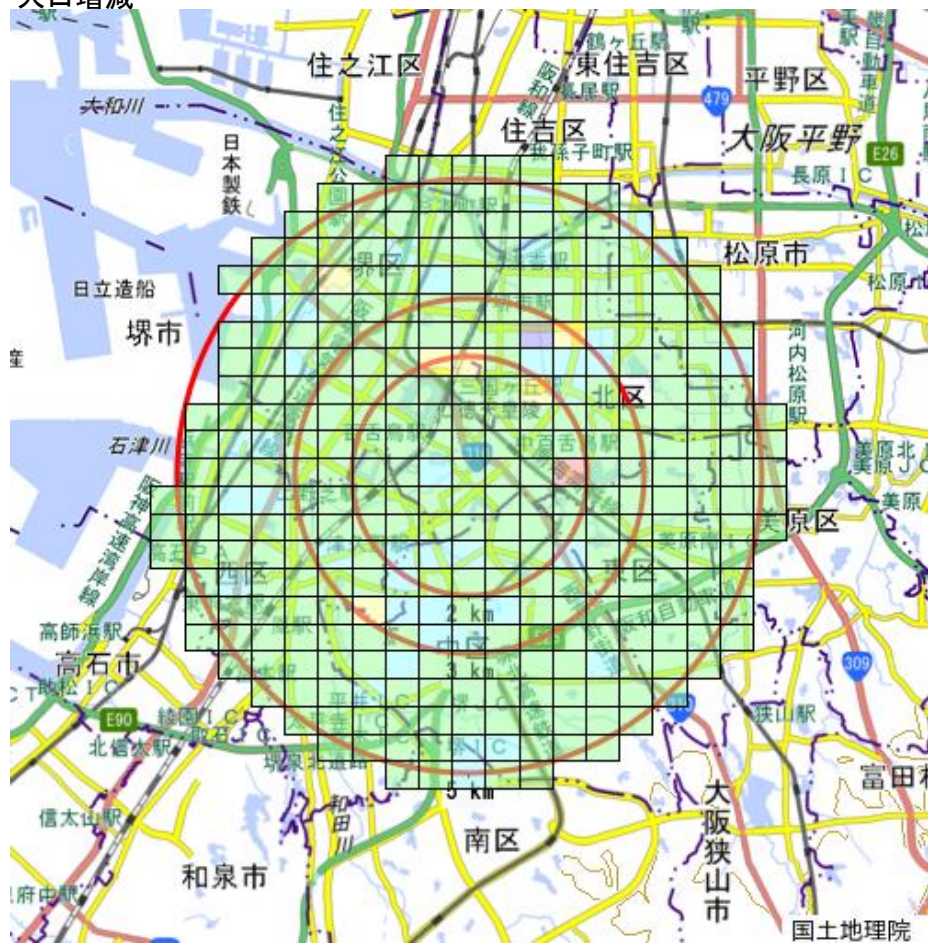
データ名	半径2km	半径3km	半径5km	堺市北区	大阪府
第3次産業内訳 (事業所数)					
F 電気・ガス・熱供給・水道業	0	1	8	0	229
G 情報通信業	25	55	117	29	5,842
H 運輸業、郵便業	82	214	671	111	10,489
I 卸売業、小売業	832	2,136	5,635	1,221	99,597
J 金融業、保険業	43	122	313	58	5,442
K 不動産業、物品賃貸業	280	655	1,631	334	33,574
L 学術研究、専門・技術サービス業	153	399	831	155	18,083
M 宿泊業、飲食サービス業	522	1,433	3,256	604	52,979
N 生活関連サービス業、娯楽業	398	947	2,111	478	29,366
O 教育、学習支援業	168	404	843	204	11,546
P 医療、福祉	510	1,169	2,575	592	34,357
Q 複合サービス事業	16	38	101	20	1,380
R サービス業(他に分類されないもの)	170	438	1,303	226	21,982

データ名	半径2km	半径3km	半径5km	堺市北区	大阪府
第3次産業内訳 (従業者数)					
F 電気・ガス・熱供給・水道業	0	11	648	0	12,504
G 情報通信業	127	449	1,086	190	139,601
H 運輸業、郵便業	1,346	3,368	11,349	1,689	256,896
I 卸売業、小売業	8,042	18,415	49,598	11,377	1,002,387
J 金融業、保険業	490	1,994	5,230	673	124,950
K 不動産業、物品賃貸業	1,046	2,249	5,509	1,406	146,899
L 学術研究、専門・技術サービス業	854	2,208	4,967	815	146,694
M 宿泊業、飲食サービス業	4,064	9,570	23,335	5,194	415,766
N 生活関連サービス業、娯楽業	1,841	4,326	10,182	2,537	169,344
O 教育、学習支援業	2,956	5,077	11,981	1,971	143,651
P 医療、福祉	9,110	24,113	47,418	10,012	574,571
Q 複合サービス事業	182	1,018	1,488	392	21,080
R サービス業(他に分類されないもの)	2,563	5,566	15,941	2,838	409,812

データ名	半径2km	半径3km	半径5km	堺市北区	大阪府
従業者規模別 (事業所数)					
1~4人	2,075	5,318	13,432	2,604	220,240
5~9人	804	1,909	4,772	1,066	78,768
10~19人	457	1,085	2,858	617	47,879
20~29人	167	374	1,022	218	18,039
30人以上	220	505	1,361	275	25,989
出向・派遣従業者のみ	9	32	99	17	2,025

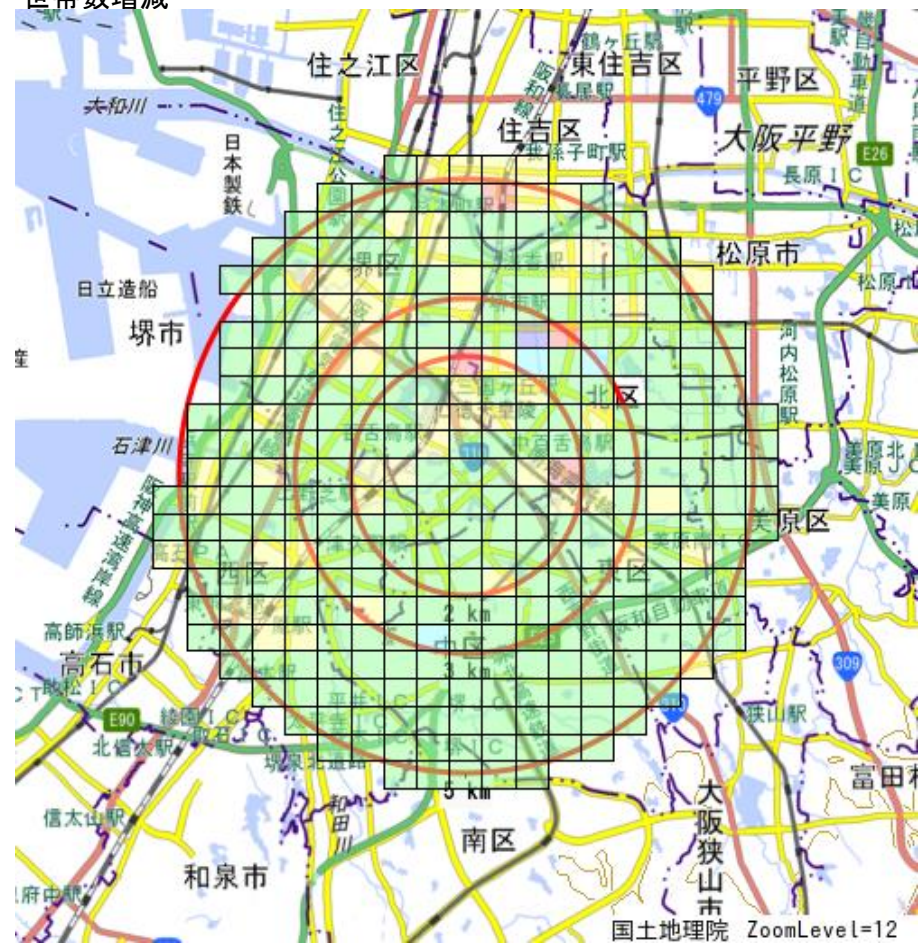
データ名	半径2km	半径3km	半径5km	堺市北区	大阪府
従業者規模別 (従業者数)					
1~4人	4,361	11,223	28,435	5,639	477,134
5~9人	5,300	12,575	31,304	6,994	516,481
10~19人	6,122	14,690	38,695	8,324	647,503
20~29人	3,974	8,910	24,305	5,224	429,026
30人以上	17,517	45,609	112,368	20,085	2,322,995

人口増減



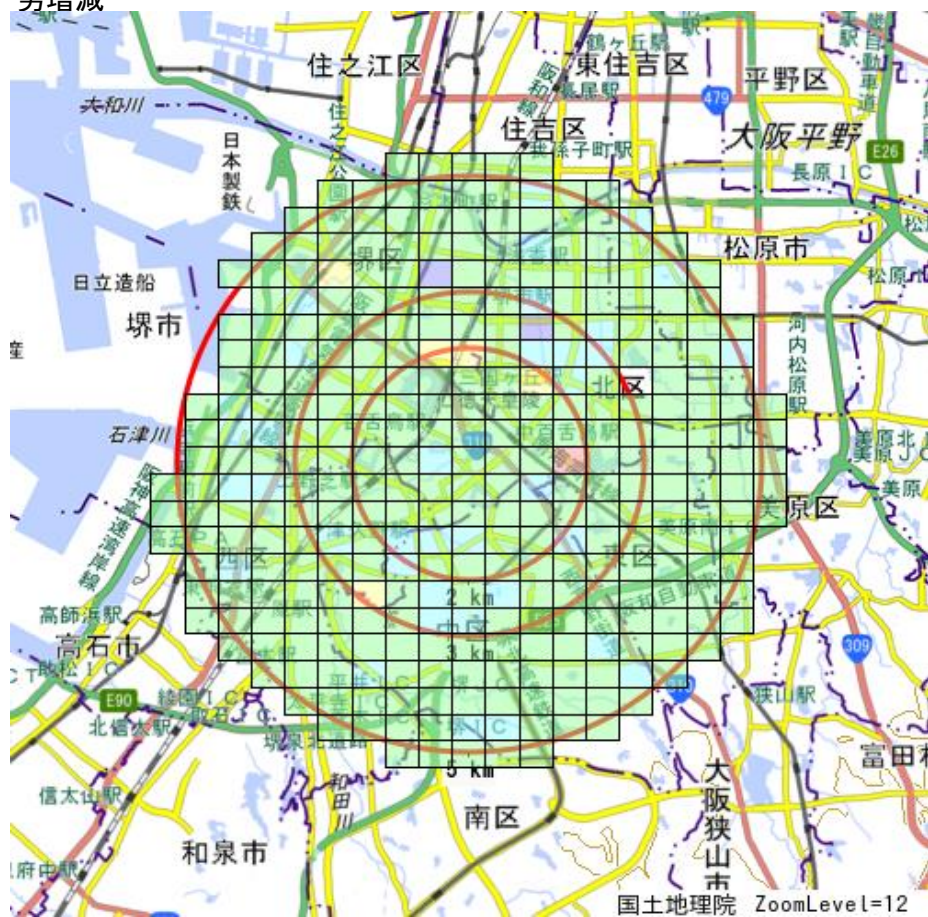
R02-H27人口増減	
Blue	-1269以上 ~ -711未満
Cyan	-711以上 ~ -153未満
Light Green	-153以上 ~ 405未満
Yellow	405以上 ~ 963未満
Red	963以上

世帯数増減



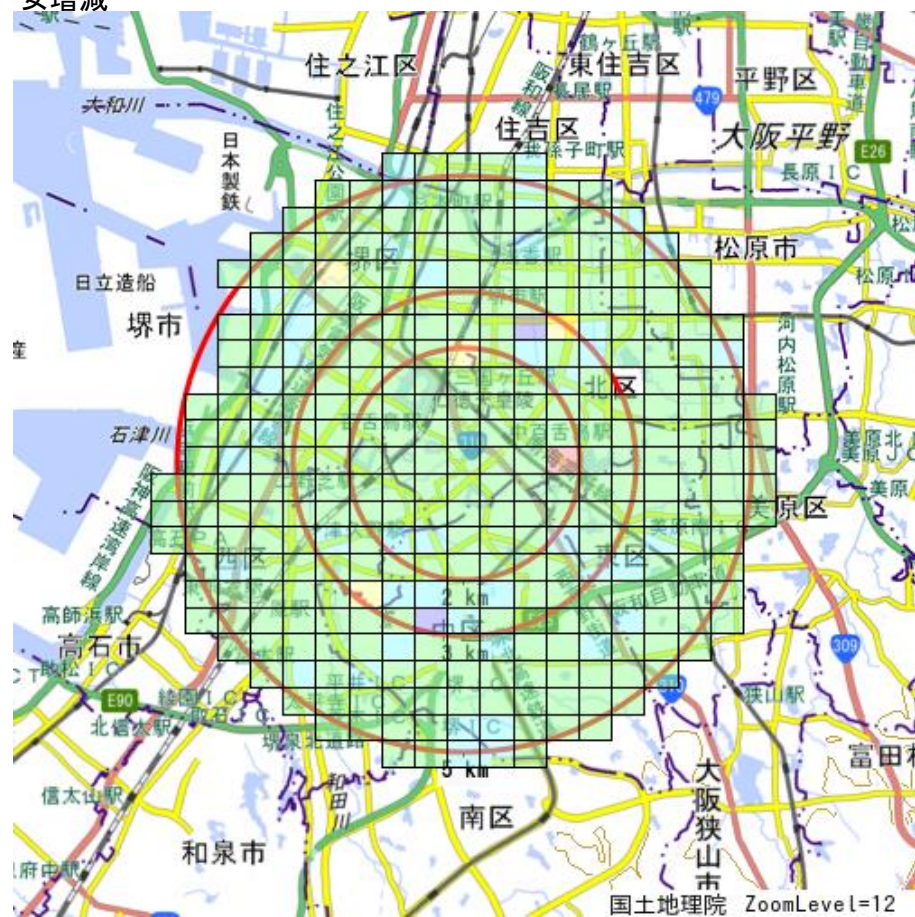
R02-H27世帯数増減	
Blue	-636以上 ~ -390未満
Cyan	-390以上 ~ -144未満
Light Green	-144以上 ~ 102未満
Yellow	102以上 ~ 348未満
Red	348以上

男増減



R02-H27男増減	
■	-604以上 ~ -348未満
■	-348以上 ~ -92未満
■	-92以上 ~ 164未満
■	164以上 ~ 420未満
■	420以上

女増減



R02-H27女増減	
■	-685以上 ~ -378未満
■	-378以上 ~ -71未満
■	-71以上 ~ 236未満
■	236以上 ~ 543未満
■	543以上