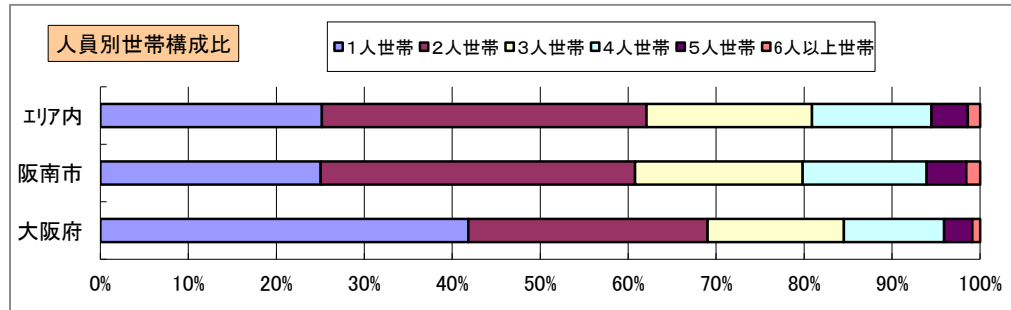
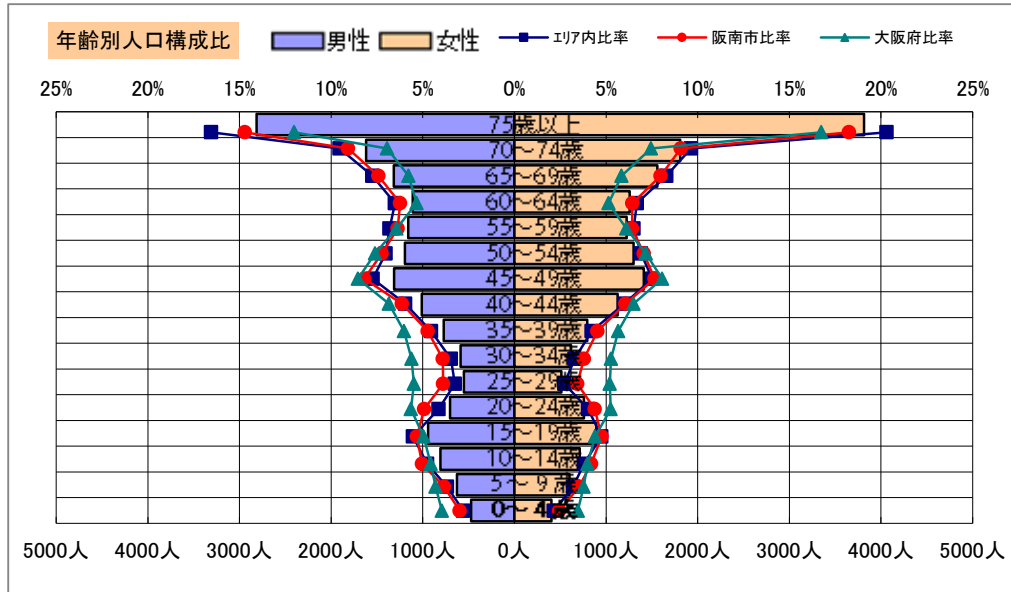


基本分析

調査地点 大阪府阪南市南山中 エリア範囲 半径2km 半径3km 半径5km



データ名	人口				
	半径2km	半径3km	半径5km	阪南市	大阪府
人口総数	9,964	18,097	35,980	51,254	8,837,685
男人口	4,723	8,616	17,059	24,250	4,235,956
女人口	5,241	9,482	18,921	27,004	4,601,729

75歳以上	1,937	3,119	6,628	8,481	1,243,742
70-74	965	1,571	3,430	4,645	618,732
65-69	776	1,287	2,874	3,946	499,249
60-64	608	1,129	2,366	3,243	448,981
55-59	649	1,252	2,380	3,268	538,085
50-54	709	1,318	2,494	3,657	633,679
45-49	790	1,478	2,724	4,047	711,919
40-44	590	1,148	2,138	3,118	572,362
35-39	425	807	1,566	2,367	501,482
30-34	319	591	1,207	1,964	467,024
25-29	284	521	1,066	1,865	457,956
20-24	407	767	1,459	2,371	467,195
15-19	483	997	1,833	2,570	400,821
10-14	396	857	1,522	2,350	366,145
5-9	331	701	1,227	1,883	345,940
0-4	222	459	879	1,382	317,414

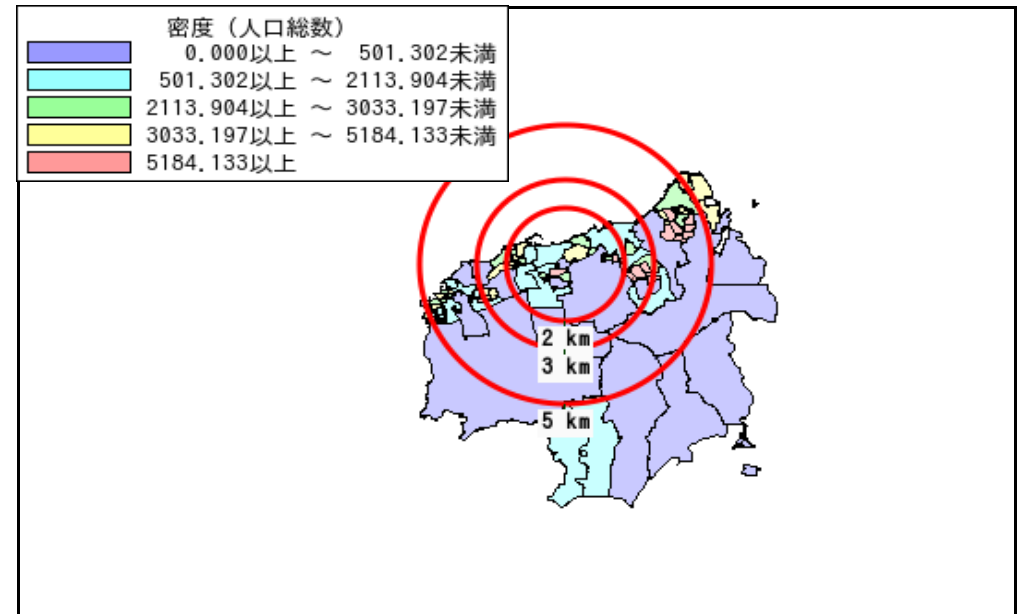
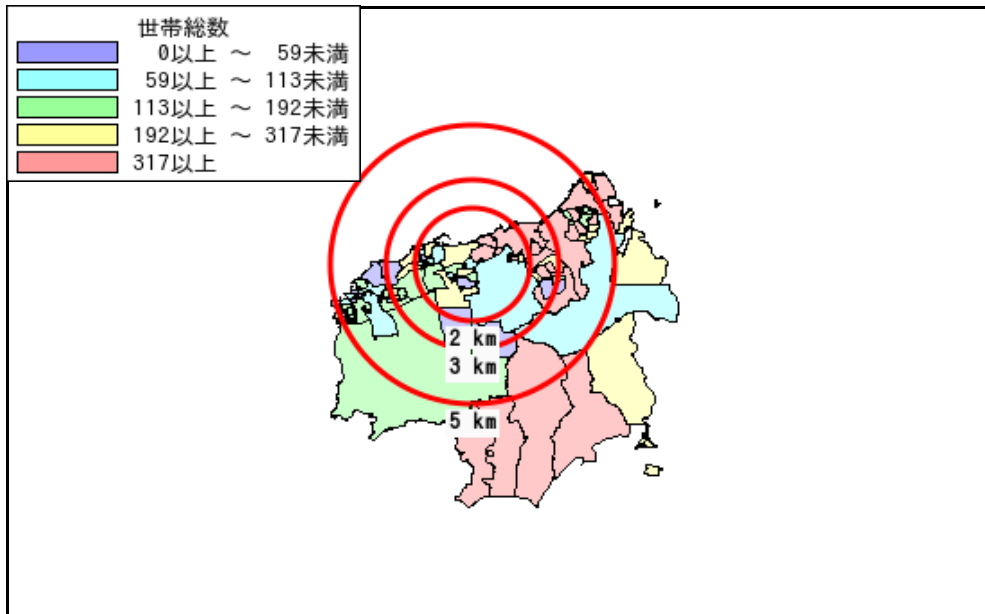
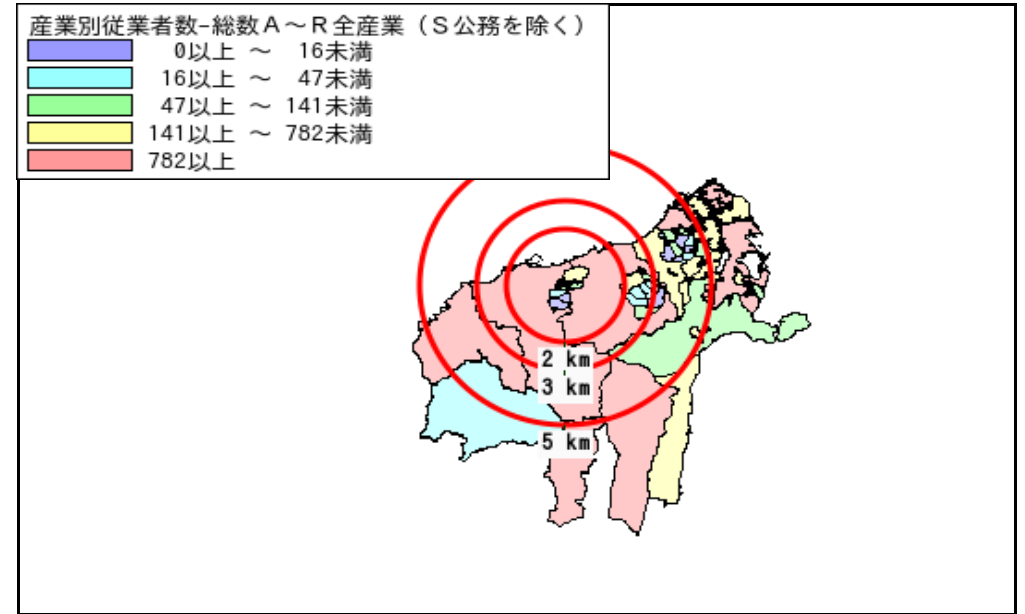
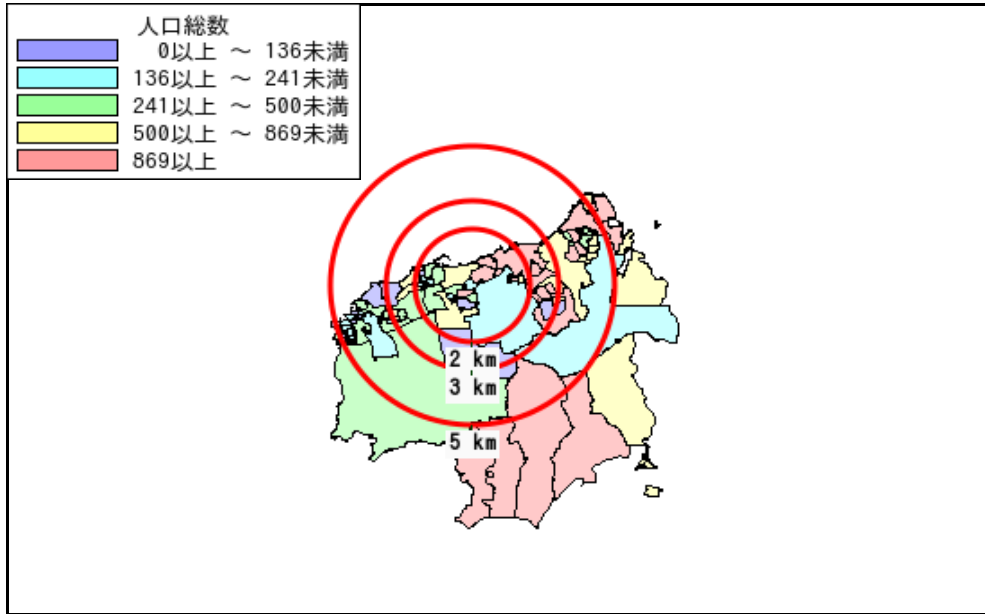
年少人口(0歳~14歳)	949	2,017	3,628	5,615	1,029,499
生産年齢人口(15歳~64歳)	5,264	10,006	19,233	28,470	5,199,504
老年人口(65歳以上)	3,677	5,977	12,932	17,072	2,361,723
15歳以上就業者数	3,795	7,111	14,163	20,661	3,635,394
後期高齢者数(75歳以上)	1,937	3,119	6,628	8,481	1,243,742

データ名	世帯数				
	半径2km	半径3km	半径5km	阪南市	大阪府
一般世帯総数	4,014	7,112	14,696	20,732	4,126,995
単身世帯	992	1,625	3,702	5,190	1,727,107
2人以上世帯	3,022	5,487	10,994	15,542	2,399,888
核家族世帯	2,734	4,993	9,978	14,170	2,192,989
夫婦のみの世帯	1,168	2,004	4,237	5,636	774,121
夫婦と子供から成る世帯	1,163	2,303	4,284	6,286	1,020,391
6歳未満世帯員のいる世帯	222	452	854	1,315	296,413
65歳以上世帯員のいる世帯	2,234	3,694	8,189	10,881	1,568,487
持ち家世帯	3,721	6,549	13,080	16,536	2,249,351
民営借家世帯	238	446	1,150	2,315	1,371,914

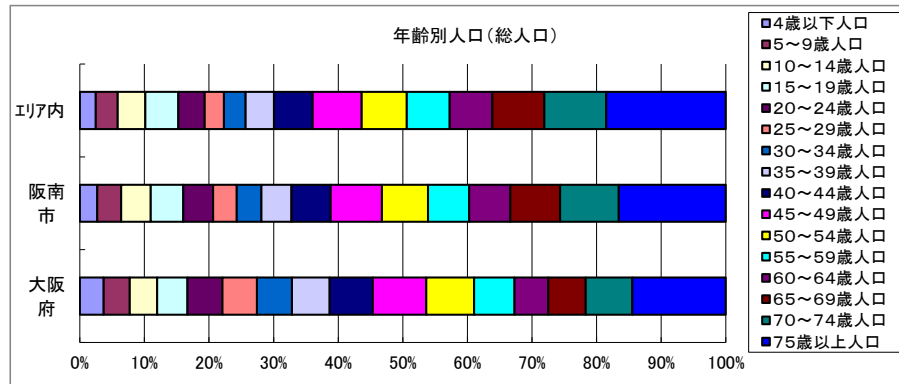
周辺地図



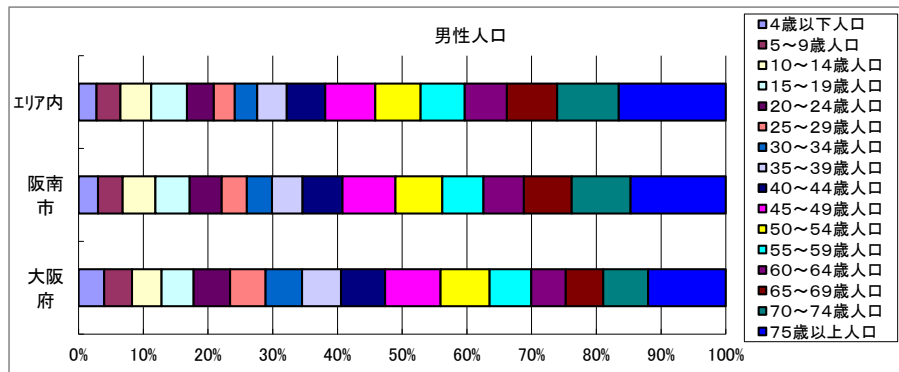
かかる小地域



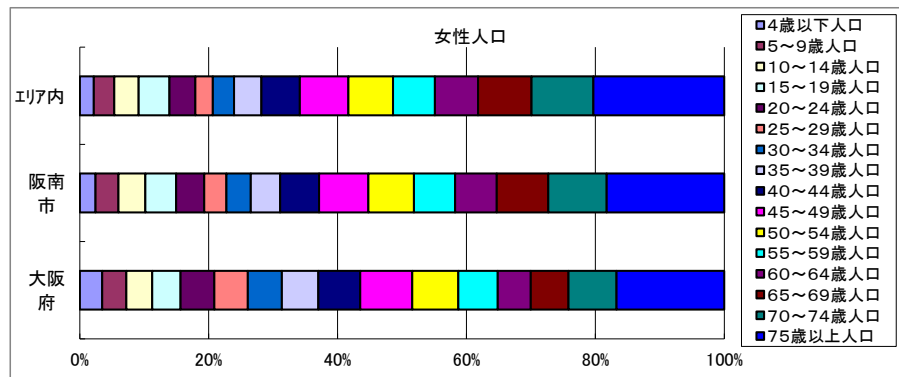
年齢別人口



データ名	半径2km	半径3km	半径5km	阪南市	大阪府
総人口	9,964	18,097	35,980	51,254	8,837,685
4歳以下人口	222	459	879	1,382	317,414
5～9歳人口	331	701	1,227	1,883	345,940
10～14歳人口	396	857	1,522	2,350	366,145
15～19歳人口	483	997	1,833	2,570	400,821
20～24歳人口	407	767	1,459	2,371	467,195
25～29歳人口	284	521	1,066	1,865	457,956
30～34歳人口	319	591	1,207	1,964	467,024
35～39歳人口	425	807	1,566	2,367	501,482
40～44歳人口	590	1,148	2,138	3,118	572,362
45～49歳人口	790	1,478	2,724	4,047	711,919
50～54歳人口	709	1,318	2,494	3,657	633,679
55～59歳人口	649	1,252	2,380	3,268	538,085
60～64歳人口	608	1,129	2,366	3,243	448,981
65～69歳人口	776	1,287	2,874	3,946	499,249
70～74歳人口	965	1,571	3,430	4,645	618,732
75歳以上人口	1,937	3,119	6,628	8,481	1,243,742

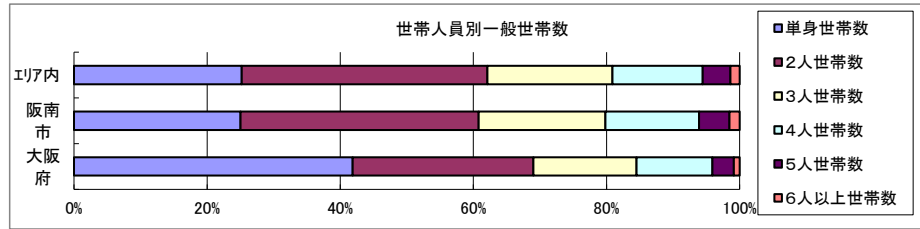


データ名	半径2km	半径3km	半径5km	阪南市	大阪府
男性総人口	4,723	8,616	17,059	24,250	4,235,956
4歳以下人口	123	256	474	722	162,354
5～9歳人口	172	362	626	930	176,474
10～14歳人口	219	464	809	1,221	187,534
15～19歳人口	240	498	941	1,287	203,718
20～24歳人口	204	370	702	1,191	231,542
25～29歳人口	151	260	553	941	224,908
30～34歳人口	158	285	588	944	230,653
35～39歳人口	219	405	773	1,144	247,335
40～44歳人口	265	526	1,012	1,487	280,736
45～49歳人口	393	728	1,313	1,984	350,481
50～54歳人口	328	622	1,194	1,754	311,958
55～59歳人口	325	626	1,158	1,540	264,101
60～64歳人口	290	549	1,109	1,508	218,762
65～69歳人口	348	586	1,316	1,795	237,306
70～74歳人口	459	750	1,620	2,198	284,877
75歳以上人口	807	1,300	2,812	3,562	493,162



データ名	半径2km	半径3km	半径5km	阪南市	大阪府
女性総人口	5,241	9,482	18,921	27,004	4,601,729
4歳以下人口	99	203	405	660	155,060
5～9歳人口	159	339	601	953	169,466
10～14歳人口	177	393	713	1,129	178,611
15～19歳人口	243	498	892	1,283	197,103
20～24歳人口	203	396	757	1,180	235,653
25～29歳人口	133	261	513	924	233,048
30～34歳人口	160	306	618	1,020	236,371
35～39歳人口	206	402	793	1,223	254,147
40～44歳人口	324	622	1,126	1,631	291,626
45～49歳人口	397	750	1,412	2,063	361,438
50～54歳人口	380	696	1,300	1,903	321,721
55～59歳人口	324	626	1,223	1,728	273,984
60～64歳人口	319	580	1,257	1,735	230,219
65～69歳人口	427	701	1,558	2,151	261,943
70～74歳人口	506	821	1,810	2,447	333,855
75歳以上人口	1,129	1,819	3,816	4,919	750,580

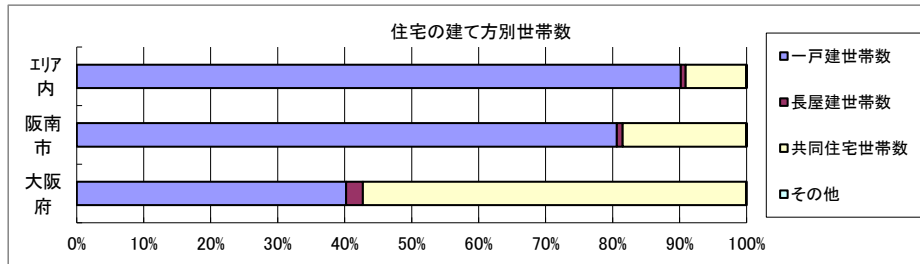
世帯数



データ名	半径2km	半径3km	半径5km	阪南市	大阪府	
一般世帯総数	4,014	7,112	14,696	20,732	4,126,995	
世帯人員別	単身世帯数	992	1,625	3,702	5,190	1,727,107
	2人世帯数	1,492	2,554	5,424	7,412	1,121,971
	3人世帯数	765	1,408	2,762	3,946	638,834
	4人世帯数	552	1,098	1,995	2,922	470,392
	5人世帯数	165	341	610	942	133,140
	6人以上世帯数	48	86	203	320	35,551

親族のみの世帯	3,002	5,454	10,921	15,399	2,350,796
核家族世帯	2,734	4,993	9,978	14,170	2,192,989
その他の親族世帯	268	461	942	1,229	157,807

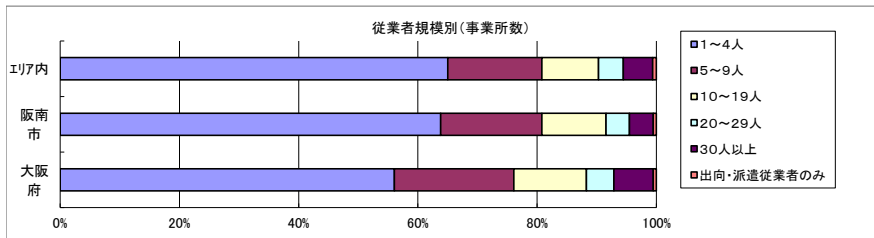
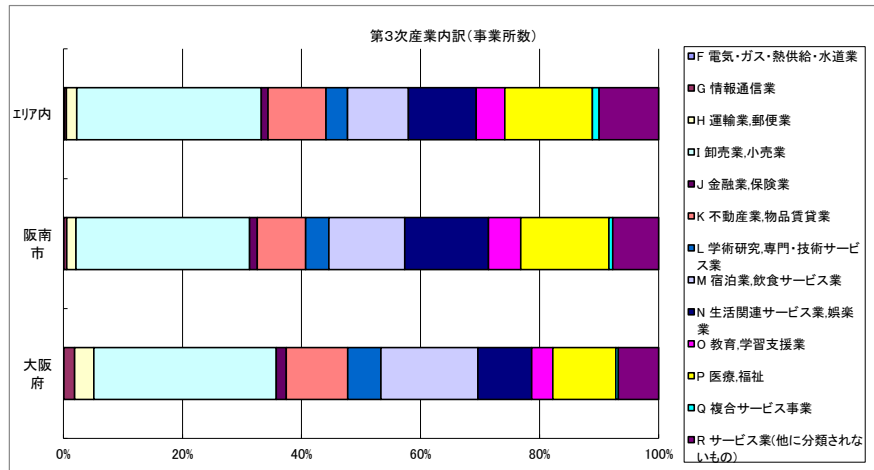
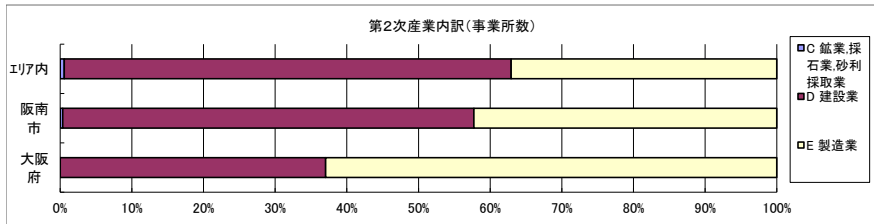
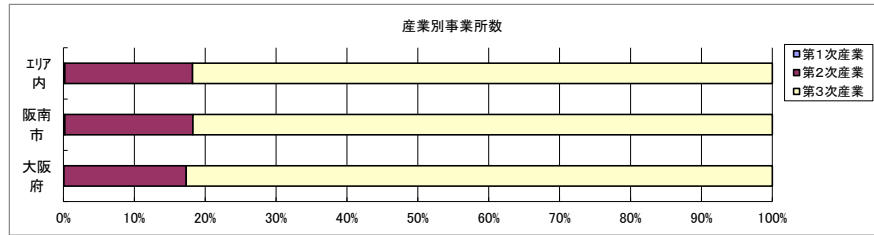
6歳未満世帯員のいる世帯	222	452	854	1,315	296,413
18歳未満世帯員のいる世帯	708	1,482	2,694	4,052	749,041
65歳以上世帯員のいる世帯	2,234	3,694	8,189	10,881	1,568,487



データ名	半径2km	半径3km	半径5km	阪南市	大阪府	
主世帯数	3,972	7,022	14,503	20,417	4,045,691	
住宅形態	一戸建世帯数	3,738	6,581	13,081	16,460	1,626,462
	長屋建世帯数	23	36	102	180	102,115
	共同住宅世帯数	207	401	1,313	3,769	2,313,875
	1～2階建て	93	214	581	1,195	202,287
	3～5階建て	20	76	322	2,154	784,129
	6～10階建て	57	63	294	288	669,644
	11階建て以上	38	49	116	132	657,815
	その他	4	4	8	8	3,239

データ名	半径2km	半径3km	半径5km	阪南市	大阪府	
住宅に住む一般世帯	3,998	7,077	14,625	20,631	4,090,622	
持ち家形態	持ち家世帯数	3,721	6,549	13,080	16,536	2,249,351
	民営の借家世帯数	238	446	1,150	2,315	1,371,914

経済センサス



データ名	半径2km	半径3km	半径5km	阪南市	大阪府
全産業事業所数 (S公務を除く)	207	379	989	1,506	392,940
第1次産業	1	1	2	3	292
第2次産業	36	66	178	272	67,782
第3次産業	169	313	809	1,231	324,866

データ名	半径2km	半径3km	半径5km	阪南市	大阪府
全産業従業者数 (S公務を除く)	1,379	3,006	7,775	11,165	4,393,139
第1次産業	12	12	13	14	2,428
第2次産業	296	750	1,720	2,238	826,556
第3次産業	1,073	2,245	6,043	8,913	3,564,155

データ名	半径2km	半径3km	半径5km	阪南市	大阪府
第2次産業内訳(事業所数)					
C 鉱業,採石業,砂利採取業	0	0	1	1	13
D 建設業	25	40	111	156	25,089
E 製造業	11	26	66	115	42,680

データ名	半径2km	半径3km	半径5km	阪南市	大阪府
第2次産業内訳(従業者数)					
C 鉱業,採石業,砂利採取業	0	0	2	4	132
D 建設業	127	282	590	732	222,338
E 製造業	169	488	1,128	1,502	604,086

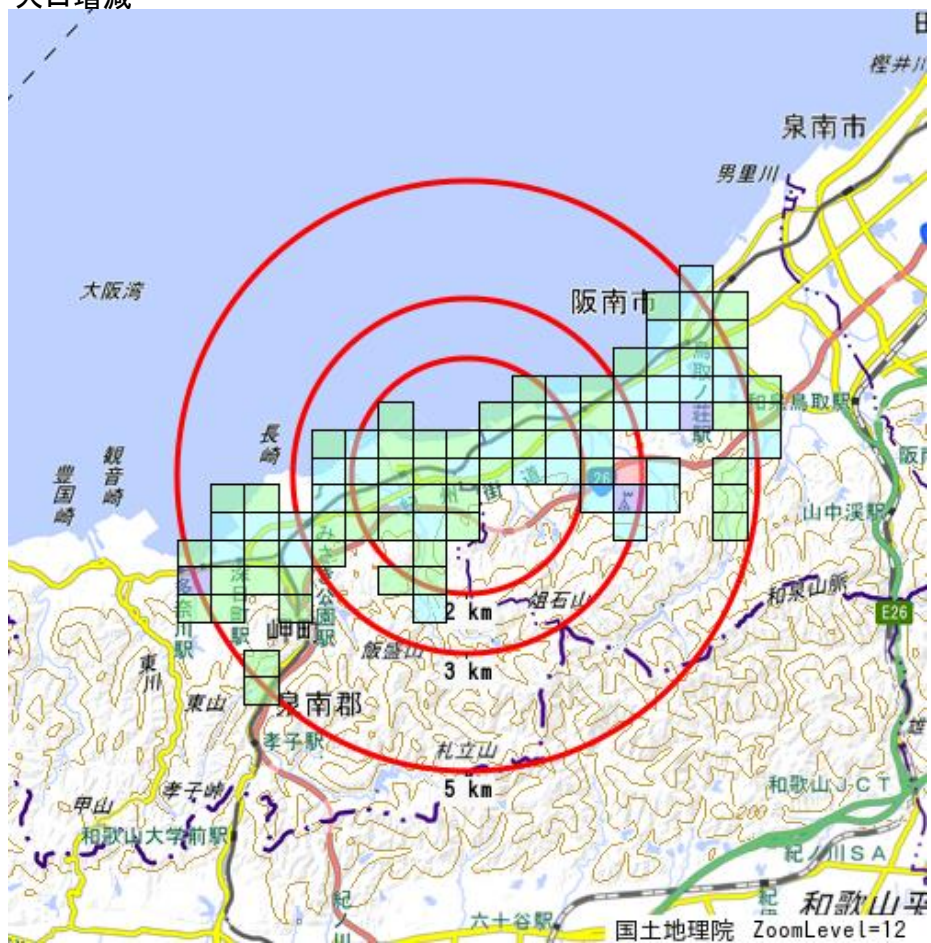
データ名	半径2km	半径3km	半径5km	阪南市	大阪府
第3次産業内訳(事業所数)					
F 電気・ガス・熱供給・水道業	0	0	1	1	229
G 情報通信業	2	3	3	6	5,842
H 運輸業,郵便業	2	5	14	19	10,489
I 卸売業,小売業	55	96	251	359	99,597
J 金融業,保険業	2	4	9	16	5,442
K 不動産業,物品賃貸業	15	28	79	100	33,574
L 学術研究,専門・技術サービス業	5	9	29	48	18,083
M 宿泊業,飲食サービス業	16	30	83	157	52,979
N 生活関連サービス業,娯楽業	18	35	92	173	29,366
O 教育,学習支援業	10	21	39	67	11,546
P 医療,福祉	24	46	119	182	34,357
Q 複合サービス事業	1	2	9	8	1,380
R サービス業(他に分類されないもの)	19	34	81	95	21,982

データ名	半径2km	半径3km	半径5km	阪南市	大阪府
第3次産業内訳(従業者数)					
F 電気・ガス・熱供給・水道業	0	0	9	9	12,504
G 情報通信業	5	17	17	54	139,601
H 運輸業,郵便業	31	123	484	281	256,896
I 卸売業,小売業	266	529	1,535	2,364	1,002,387
J 金融業,保険業	20	37	91	214	124,950
K 不動産業,物品賃貸業	27	48	134	207	146,899
L 学術研究,専門・技術サービス業	9	15	82	154	146,694
M 宿泊業,飲食サービス業	108	202	581	1,003	415,766
N 生活関連サービス業,娯楽業	57	122	342	639	169,344
O 教育,学習支援業	33	100	291	379	143,651
P 医療,福祉	367	764	1,776	3,032	574,571
Q 複合サービス事業	6	14	120	153	21,080
R サービス業(他に分類されないもの)	144	274	581	424	409,812

データ名	半径2km	半径3km	半径5km	阪南市	大阪府
従業者規模別(事業所数)					
1~4人	140	244	643	961	220,240
5~9人	34	64	156	256	78,768
10~19人	18	35	94	162	47,879
20~29人	6	11	41	59	18,039
30人以上	8	23	49	60	25,989
出向・派遣従業者のみ	2	2	6	8	2,025

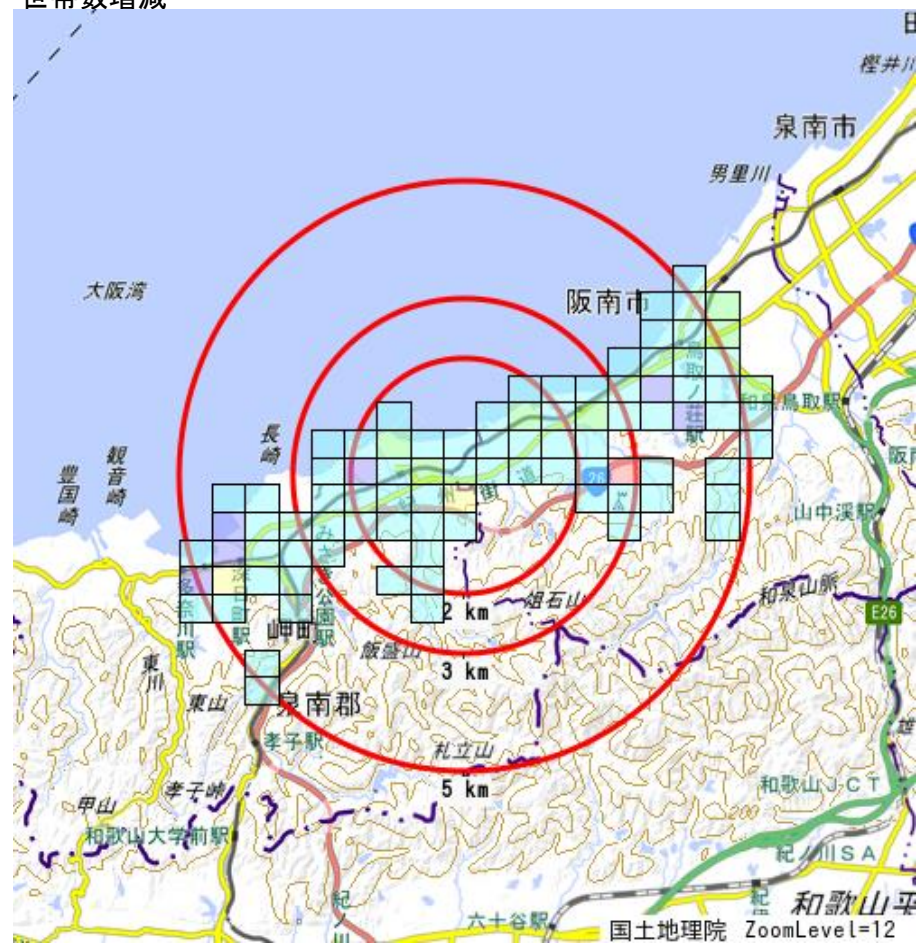
データ名	半径2km	半径3km	半径5km	阪南市	大阪府
従業者規模別(従業者数)					
1~4人	278	485	1,312	2,027	477,134
5~9人	221	409	1,004	1,665	516,481
10~19人	234	470	1,279	2,175	647,503
20~29人	132	273	950	1,374	429,026
30人以上	514	1,369	3,230	3,924	2,322,995

人口増減



R02-H27人口増減	
Blue	-253以上 ~ -140未満
Cyan	-140以上 ~ -27未満
Light Green	-27以上 ~ 86未満
Yellow	86以上 ~ 199未満
Red	199以上

世帯数増減



R02-H27世帯数増減	
Blue	-44以上 ~ -17未満
Cyan	-17以上 ~ 10未満
Light Green	10以上 ~ 37未満
Yellow	37以上 ~ 64未満
Red	64以上

男増減



R02-H27男増減	
Blue	-136以上 ~ -76未満
Cyan	-76以上 ~ -16未満
Green	-16以上 ~ 44未満
Yellow	44以上 ~ 104未満
Red	104以上

女増減



R02-H27女増減	
Blue	-117以上 ~ -63未満
Cyan	-63以上 ~ -9未満
Green	-9以上 ~ 45未満
Yellow	45以上 ~ 99未満
Red	99以上