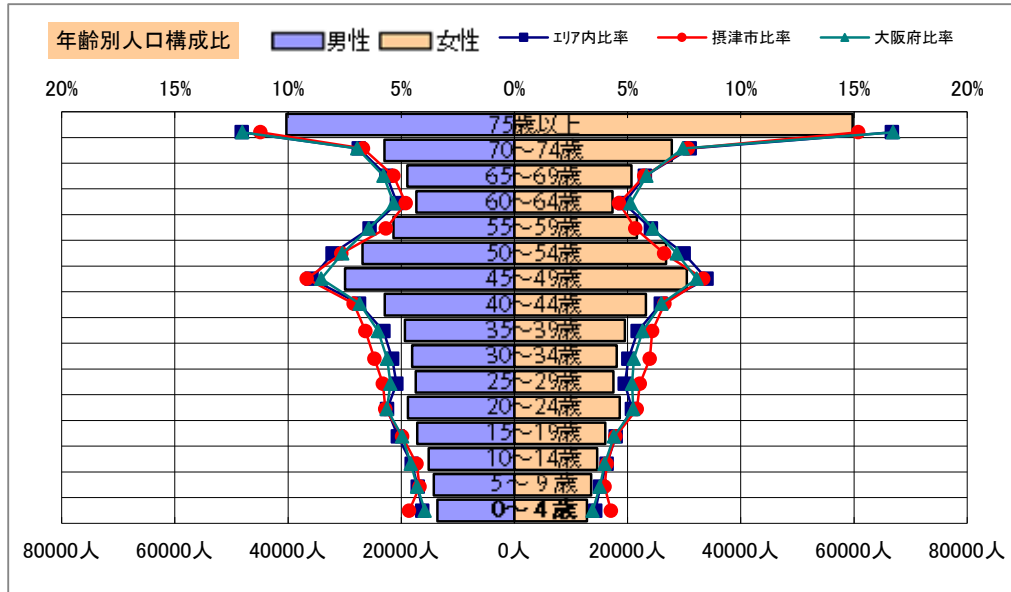


基本分析

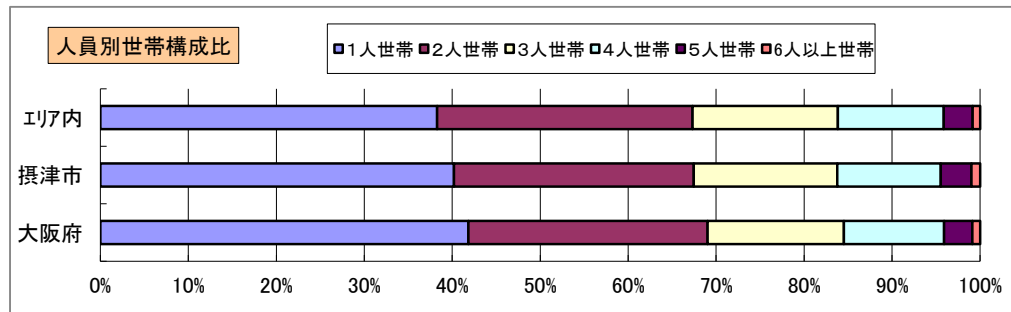
調査地点 大阪府摂津市鳥飼下一丁目 エリア範囲 半径2km 半径3km 半径5km



データ名	人口				
	半径2km	半径3km	半径5km	摂津市	大阪府
人口総数	52,904	176,932	713,374	87,456	8,837,685
男人口	26,083	86,519	345,654	43,166	4,235,956
女人口	26,821	90,413	367,721	44,290	4,601,729

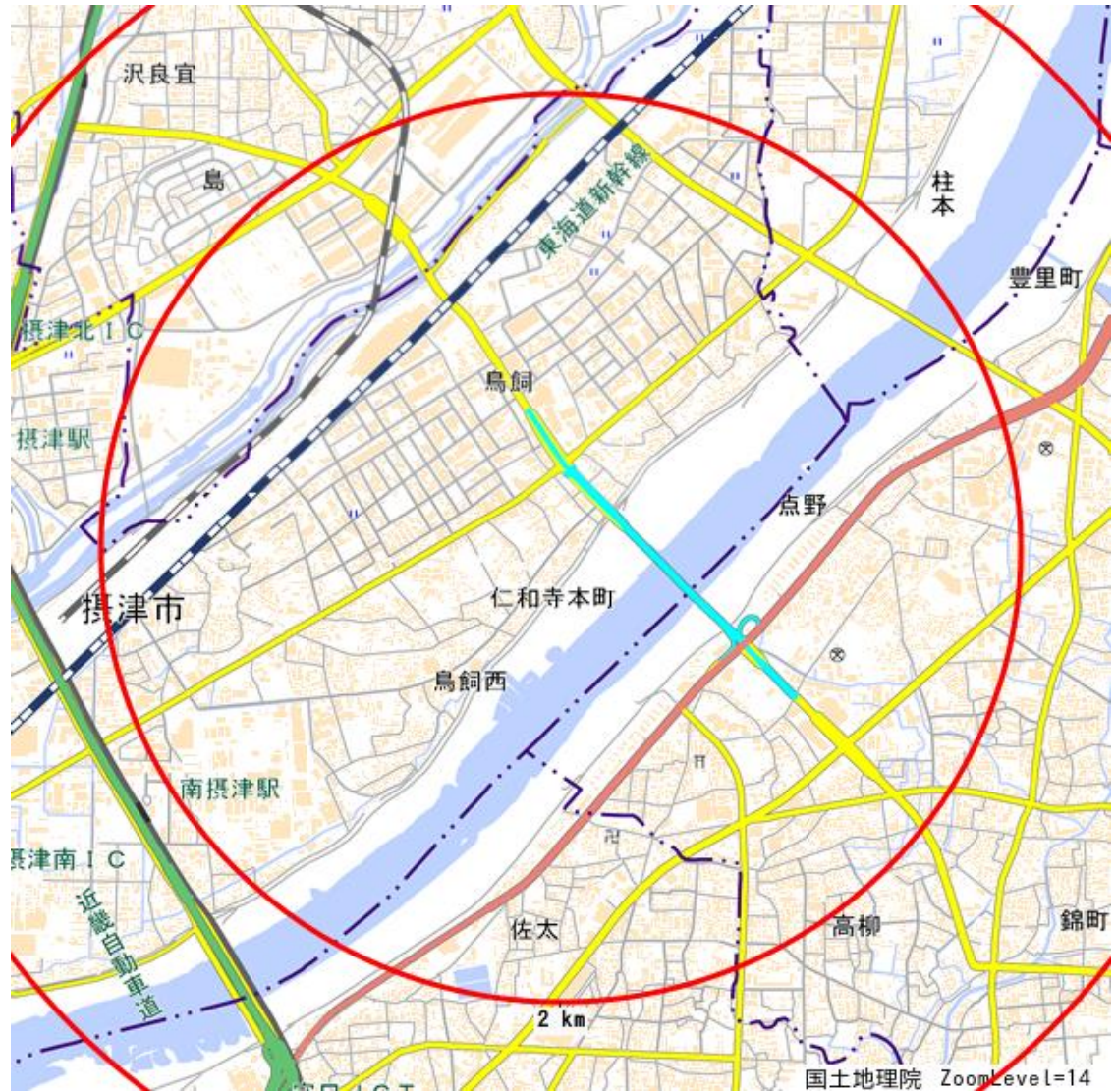
75歳以上	8,536	26,438	100,049	11,259	1,243,742
70-74	4,561	13,450	50,766	6,119	618,732
65-69	3,254	9,749	39,594	4,721	499,249
60-64	2,487	8,361	34,665	4,007	448,981
55-59	2,967	10,366	43,025	4,691	538,085
50-54	3,954	13,360	53,642	6,064	633,679
45-49	4,799	15,485	60,387	7,452	711,919
40-44	3,199	11,083	46,137	5,841	572,362
35-39	2,493	8,911	38,854	5,392	501,482
30-34	2,100	8,195	36,118	5,179	467,024
25-29	2,203	8,201	34,900	4,830	457,956
20-24	2,702	9,335	37,435	4,733	467,195
15-19	2,748	8,687	33,247	4,008	400,821
10-14	2,351	7,738	29,786	3,578	366,145
5-9	1,909	6,781	27,812	3,479	345,940
0-4	1,593	6,180	26,422	3,795	317,414

年少人口(0歳~14歳)	5,853	20,698	84,021	10,852	1,029,499
生産年齢人口(15歳~64歳)	29,651	101,983	418,412	52,197	5,199,504
老年人口(65歳以上)	16,350	49,637	190,408	22,099	2,361,723
15歳以上就業者数	22,496	75,404	304,333	39,077	3,635,394
後期高齢者数(75歳以上)	8,536	26,438	100,049	11,259	1,243,742

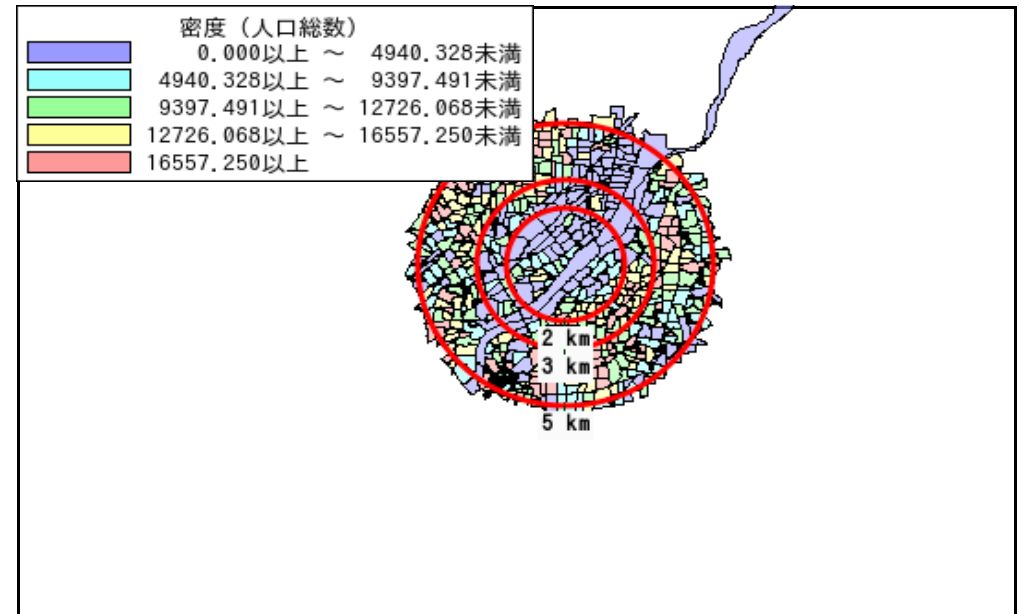
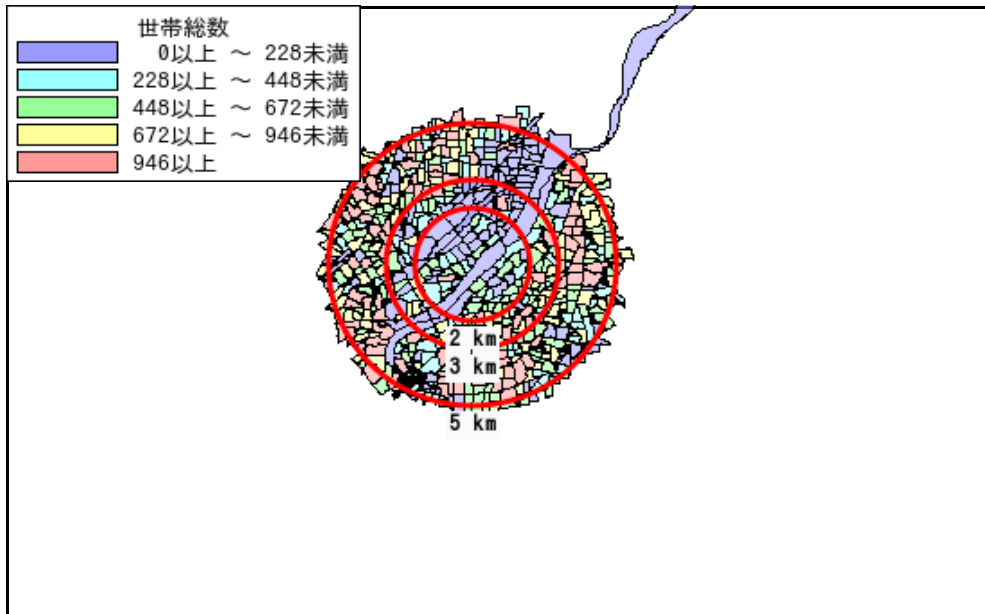

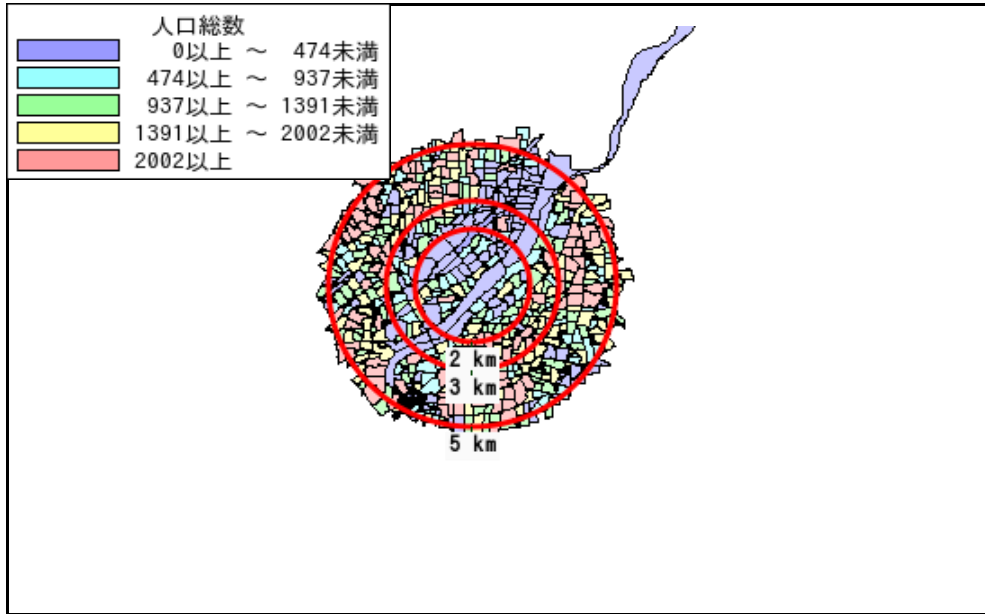


データ名	世帯数				
	半径2km	半径3km	半径5km	摂津市	大阪府
一般世帯総数	22,243	76,318	325,005	40,206	4,126,995
単身世帯	7,181	25,927	124,386	16,162	1,727,107
2人以上世帯	15,062	50,391	200,619	24,044	2,399,888
核家族世帯	13,672	45,931	184,103	22,271	2,192,989
夫婦のみの世帯	4,635	15,578	63,882	7,794	774,121
夫婦と子供から成る世帯	6,321	21,265	85,613	10,681	1,020,391
6歳未満世帯員のいる世帯	1,470	5,696	24,629	3,465	296,413
65歳以上世帯員のいる世帯	10,416	32,267	127,033	14,618	1,568,487
持ち家世帯	15,224	46,768	182,252	22,528	2,249,351
民営借家世帯	4,402	21,595	109,213	13,777	1,371,914

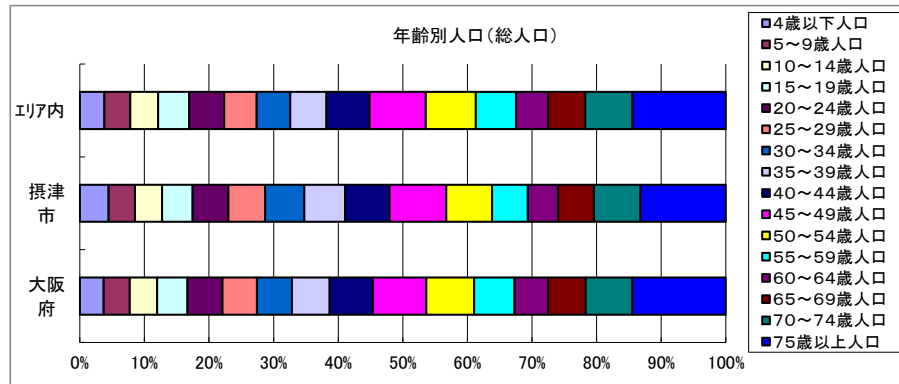
周辺地図



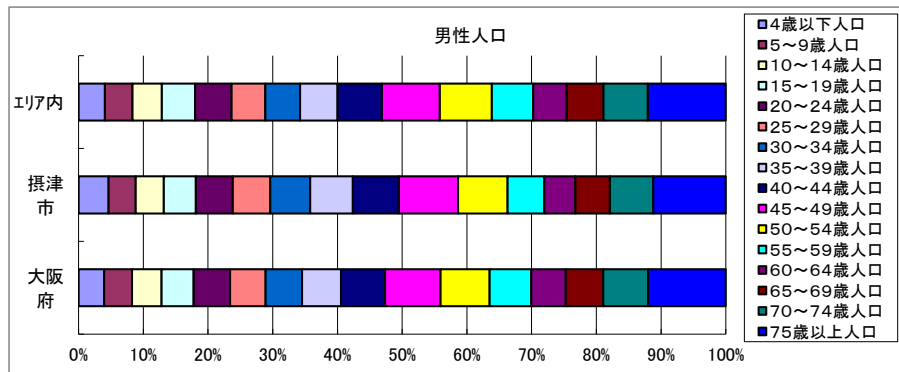
かかる小地域



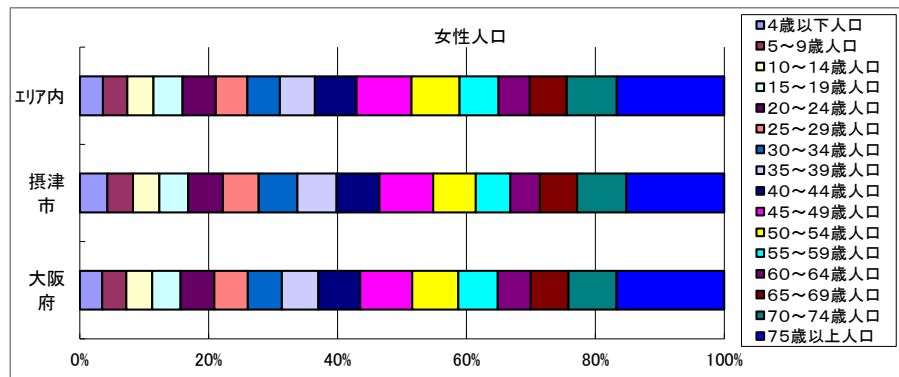
年齢別人口



データ名	半径2km	半径3km	半径5km	摂津市	大阪府
総人口	52,904	176,932	713,374	87,456	8,837,685
4歳以下人口	1,593	6,180	26,422	3,795	317,414
5～9歳人口	1,909	6,781	27,812	3,479	345,940
10～14歳人口	2,351	7,738	29,786	3,578	366,145
15～19歳人口	2,748	8,687	33,247	4,008	400,821
20～24歳人口	2,702	9,335	37,435	4,733	467,195
25～29歳人口	2,203	8,201	34,900	4,830	457,956
30～34歳人口	2,100	8,195	36,118	5,179	467,024
35～39歳人口	2,493	8,911	38,854	5,392	501,482
40～44歳人口	3,199	11,083	46,137	5,841	572,362
45～49歳人口	4,799	15,485	60,387	7,452	711,919
50～54歳人口	3,954	13,360	53,642	6,064	633,679
55～59歳人口	2,967	10,366	43,025	4,691	538,085
60～64歳人口	2,487	8,361	34,665	4,007	448,981
65～69歳人口	3,254	9,749	39,594	4,721	499,249
70～74歳人口	4,561	13,450	50,766	6,119	618,732
75歳以上人口	8,536	26,438	100,049	11,259	1,243,742

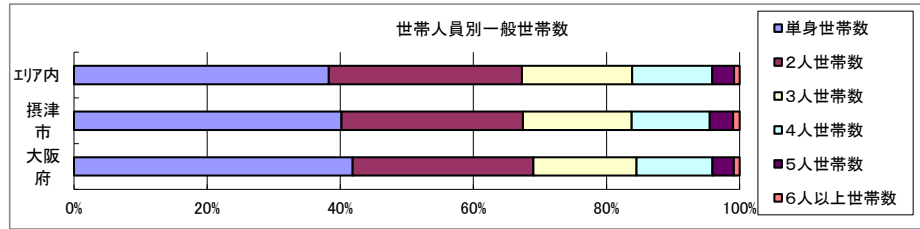


データ名	半径2km	半径3km	半径5km	摂津市	大阪府
男性総人口	26,083	86,519	345,654	43,166	4,235,956
4歳以下人口	803	3,172	13,612	1,955	162,354
5～9歳人口	1,000	3,491	14,250	1,763	176,474
10～14歳人口	1,236	3,957	15,170	1,818	187,534
15～19歳人口	1,445	4,555	17,182	2,085	203,718
20～24歳人口	1,376	4,692	18,820	2,401	231,542
25～29歳人口	1,172	4,155	17,435	2,442	224,908
30～34歳人口	1,066	4,161	18,063	2,601	230,653
35～39歳人口	1,284	4,466	19,343	2,770	247,335
40～44歳人口	1,651	5,600	22,926	2,986	280,736
45～49歳人口	2,448	7,853	29,946	3,858	350,481
50～54歳人口	2,107	6,903	26,838	3,214	311,958
55～59歳人口	1,518	5,247	21,395	2,388	264,101
60～64歳人口	1,230	4,271	17,320	2,017	218,762
65～69歳人口	1,538	4,619	18,909	2,250	237,306
70～74歳人口	2,086	6,030	22,980	2,814	284,877
75歳以上人口	3,592	10,853	40,283	4,718	493,162



データ名	半径2km	半径3km	半径5km	摂津市	大阪府
女性総人口	26,821	90,413	367,721	44,290	4,601,729
4歳以下人口	790	3,008	12,810	1,840	155,060
5～9歳人口	909	3,290	13,562	1,716	169,466
10～14歳人口	1,114	3,781	14,616	1,760	178,611
15～19歳人口	1,303	4,132	16,066	1,923	197,103
20～24歳人口	1,325	4,643	18,615	2,332	235,653
25～29歳人口	1,030	4,046	17,465	2,388	233,048
30～34歳人口	1,034	4,034	18,056	2,578	236,371
35～39歳人口	1,209	4,445	19,511	2,622	254,147
40～44歳人口	1,549	5,483	23,210	2,855	291,626
45～49歳人口	2,351	7,631	30,441	3,594	361,438
50～54歳人口	1,847	6,457	26,805	2,850	321,721
55～59歳人口	1,449	5,119	21,630	2,303	273,984
60～64歳人口	1,257	4,091	17,346	1,990	230,219
65～69歳人口	1,716	5,130	20,684	2,471	261,943
70～74歳人口	2,475	7,419	27,787	3,305	333,855
75歳以上人口	4,943	15,585	59,765	6,541	750,580

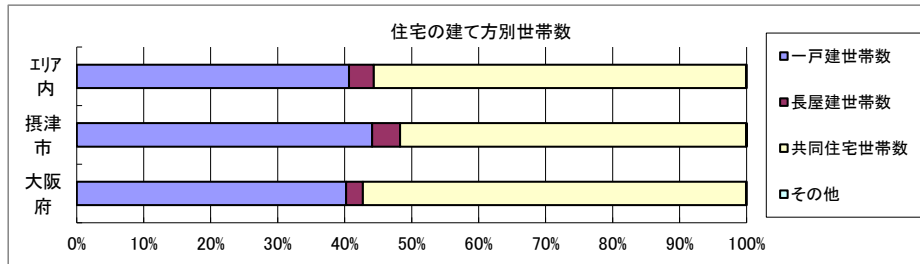
世帯数



データ名	半径2km	半径3km	半径5km	摂津市	大阪府	
一般世帯総数	22,243	76,318	325,005	40,206	4,126,995	
世帯人員別	単身世帯数	7,181	25,927	124,386	16,162	1,727,107
	2人世帯数	6,890	23,308	94,350	10,959	1,121,971
	3人世帯数	3,970	13,406	53,784	6,557	638,834
	4人世帯数	2,900	9,724	39,101	4,729	470,392
	5人世帯数	970	3,008	10,653	1,407	133,140
	6人以上世帯数	332	945	2,731	392	35,551

親族のみの世帯	14,783	49,238	195,942	23,716	2,350,796
核家族世帯	13,672	45,931	184,103	22,271	2,192,989
その他の親族世帯	1,111	3,306	11,839	1,445	157,807

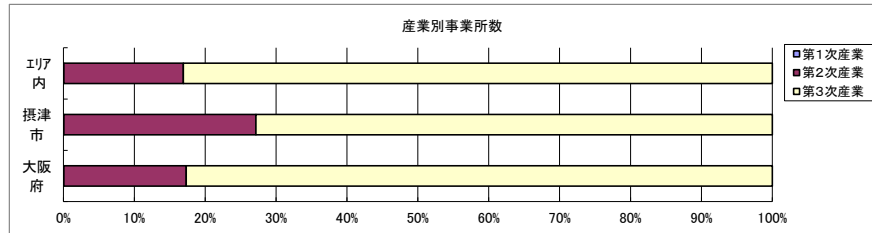
6歳未満世帯員のいる世帯	1,470	5,696	24,629	3,465	296,413
18歳未満世帯員のいる世帯	4,277	15,076	61,933	7,866	749,041
65歳以上世帯員のいる世帯	10,416	32,267	127,033	14,618	1,568,487



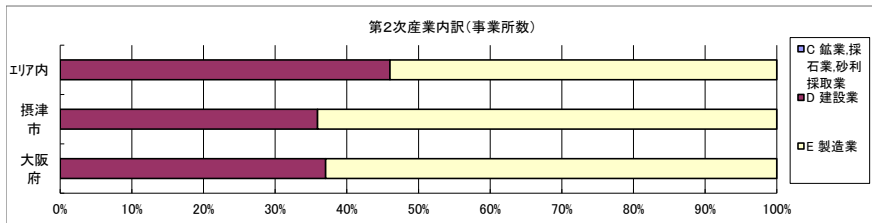
データ名	半径2km	半径3km	半径5km	摂津市	大阪府	
主世帯数	21,563	74,309	318,557	38,948	4,045,691	
住宅形態	一戸建世帯数	13,297	39,885	129,460	17,176	1,626,462
	長屋建世帯数	1,606	4,367	11,869	1,622	102,115
	共同住宅世帯数	6,645	30,008	176,988	20,131	2,313,875
	1～2階建て	1,065	4,743	19,464	2,482	202,287
	3～5階建て	3,168	14,496	76,209	8,878	784,129
	6～10階建て	1,544	6,146	44,505	5,224	669,644
	11階建て以上	867	4,623	36,810	3,547	657,815
	その他	14	50	239	19	3,239

データ名	半径2km	半径3km	半径5km	摂津市	大阪府	
住宅に住む一般世帯	21,933	75,464	322,057	39,479	4,090,622	
持ち家形態	持ち家世帯数	15,224	46,768	182,252	22,528	2,249,351
	民営の借家世帯数	4,402	21,595	109,213	13,777	1,371,914

経済センサス



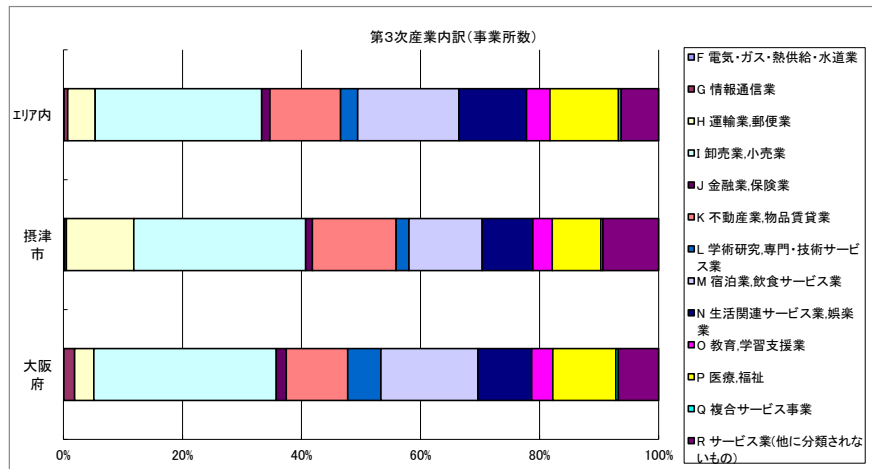
データ名	半径2km	半径3km	半径5km	摂津市	大阪府
全産業事業所数 (S公務を除く)	3,286	7,993	25,121	4,082	392,940
第1次産業	2	4	13	3	292
第2次産業	1,030	2,138	4,238	1,105	67,782
第3次産業	2,252	5,851	20,870	2,974	324,866



データ名	半径2km	半径3km	半径5km	摂津市	大阪府
全産業従業者数 (S公務を除く)	41,103	90,302	272,486	50,781	4,393,139
第1次産業	7	18	129	9	2,428
第2次産業	12,383	23,976	63,702	17,823	826,556
第3次産業	28,711	66,307	208,654	32,949	3,564,155

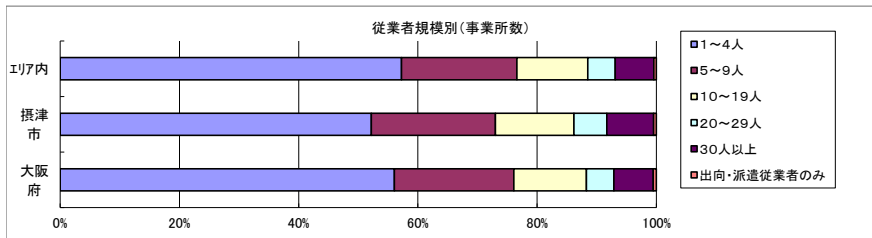
データ名	半径2km	半径3km	半径5km	摂津市	大阪府
第2次産業内訳 (事業所数)					
C 鉱業、採石業、砂利採取業	0	0	0	0	13
D 建設業	304	799	1,950	397	25,089
E 製造業	726	1,339	2,288	708	42,680

データ名	半径2km	半径3km	半径5km	摂津市	大阪府
第2次産業内訳 (従業者数)					
C 鉱業、採石業、砂利採取業	0	0	0	0	132
D 建設業	2,049	5,195	13,132	2,794	222,338
E 製造業	10,334	18,781	50,570	15,029	604,086



データ名	半径2km	半径3km	半径5km	摂津市	大阪府
第3次産業内訳 (事業所数)					
F 電気・ガス・熱供給・水道業	3	9	24	4	229
G 情報通信業	6	25	126	11	5,842
H 運輸業、郵便業	317	581	964	336	10,489
I 卸売業、小売業	782	1,921	5,839	859	99,597
J 金融業、保険業	17	49	286	34	5,442
K 不動産業、物品賃貸業	274	694	2,483	418	33,574
L 学術研究、専門・技術サービス業	43	126	599	65	18,083
M 宿泊業、飲食サービス業	227	735	3,545	365	52,979
N 生活関連サービス業、娯楽業	143	511	2,371	253	29,366
O 教育、学習支援業	48	159	819	97	11,546
P 医療、福祉	141	496	2,408	243	34,357
Q 複合サービス事業	9	26	92	11	1,380
R サービス業(他に分類されないもの)	242	519	1,314	278	21,982

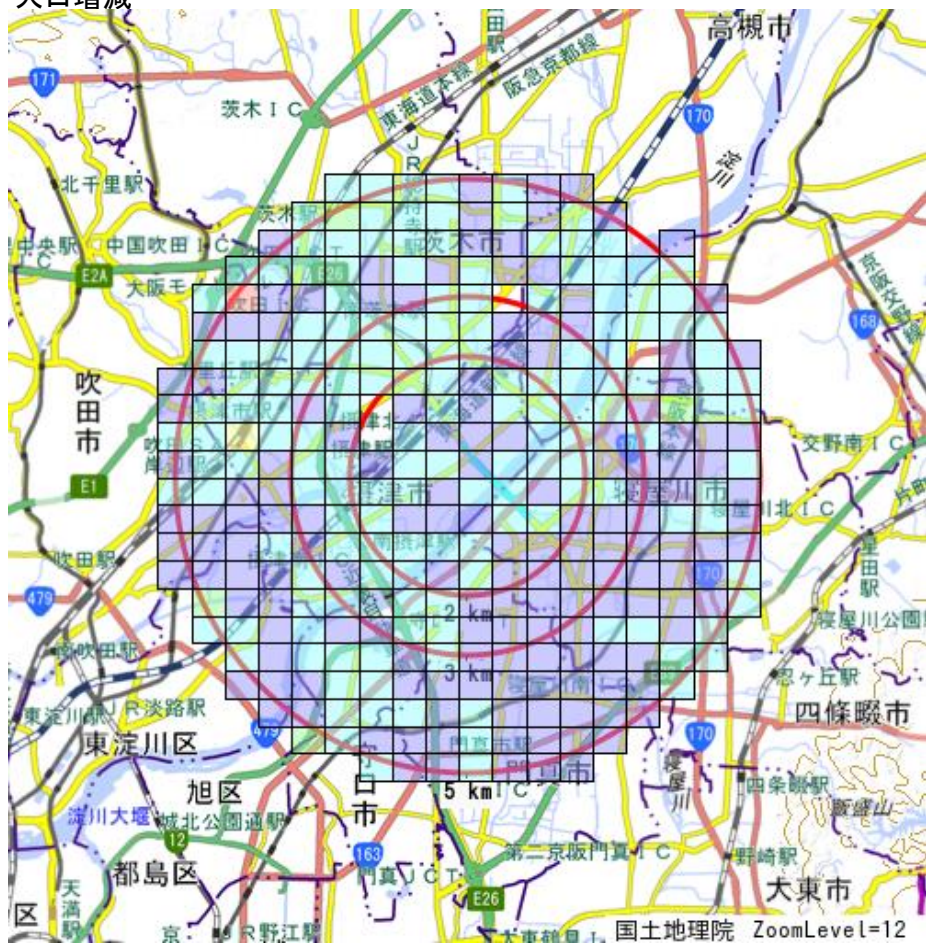
データ名	半径2km	半径3km	半径5km	摂津市	大阪府
第3次産業内訳 (従業者数)					
F 電気・ガス・熱供給・水道業	120	196	352	37	12,504
G 情報通信業	35	140	2,619	111	139,601
H 運輸業、郵便業	9,815	17,839	28,303	10,197	256,896
I 卸売業、小売業	8,940	20,631	56,115	8,250	1,002,387
J 金融業、保険業	173	475	3,847	454	124,950
K 不動産業、物品賃貸業	936	2,449	8,607	1,457	146,899
L 学術研究、専門・技術サービス業	234	1,338	7,639	1,009	146,694
M 宿泊業、飲食サービス業	1,976	5,663	24,411	2,080	415,766
N 生活関連サービス業、娯楽業	573	2,226	10,498	1,020	169,344
O 教育、学習支援業	296	1,486	9,928	1,278	143,651
P 医療、福祉	2,879	7,956	36,817	3,610	574,571
Q 複合サービス事業	63	242	972	245	21,080
R サービス業(他に分類されないもの)	2,671	5,666	18,546	3,201	409,812



データ名	半径2km	半径3km	半径5km	摂津市	大阪府
従業者規模別 (事業所数)					
1~4人	1,641	4,267	14,384	2,131	220,240
5~9人	687	1,590	4,863	849	78,768
10~19人	469	1,035	2,980	538	47,879
20~29人	191	455	1,161	225	18,039
30人以上	285	610	1,623	320	25,989
出向・派遣従業者のみ	14	37	109	19	2,025

データ名	半径2km	半径3km	半径5km	摂津市	大阪府
従業者規模別 (従業者数)					
1~4人	3,707	9,301	30,513	4,798	477,134
5~9人	4,451	10,375	31,861	5,571	516,481
10~19人	6,403	14,106	40,742	7,325	647,503
20~29人	4,534	10,769	27,491	5,379	429,026
30人以上	22,009	45,751	141,879	27,708	2,322,995

人口増減



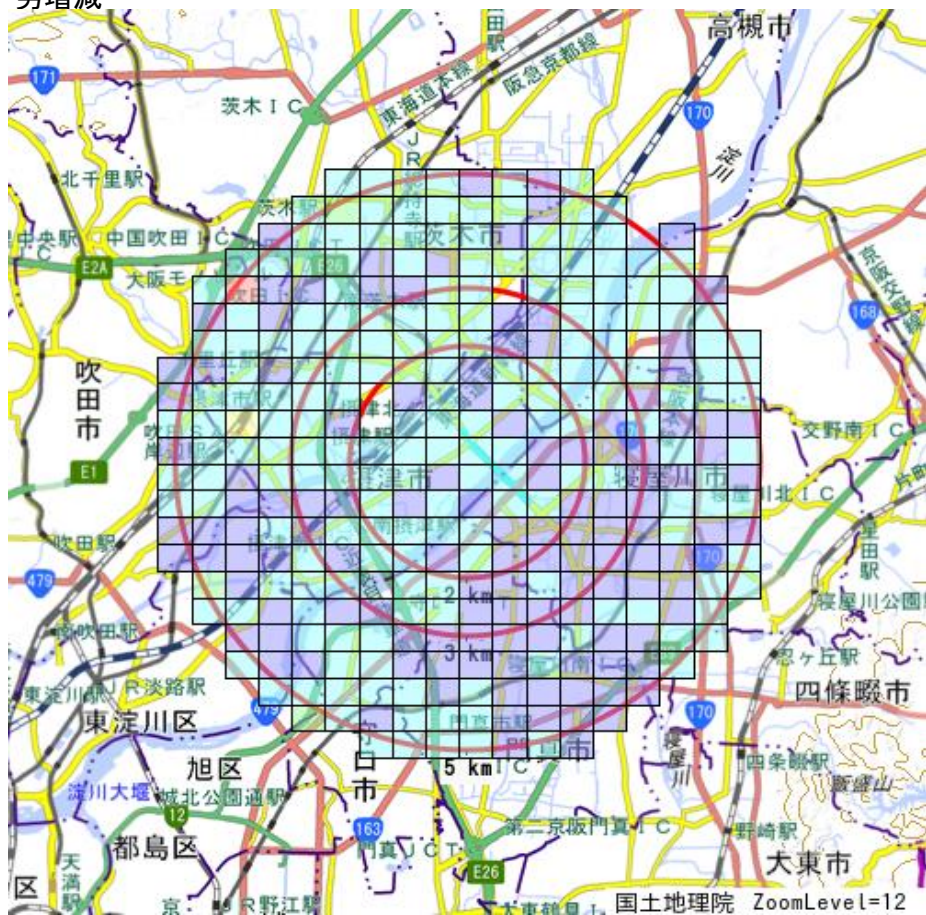
R02-H27人口増減	
Blue	-649以上 ~ -27未満
Cyan	-27以上 ~ 595未満
Light Green	595以上 ~ 1217未満
Yellow	1217以上 ~ 1839未満
Red	1839以上

世帯数増減



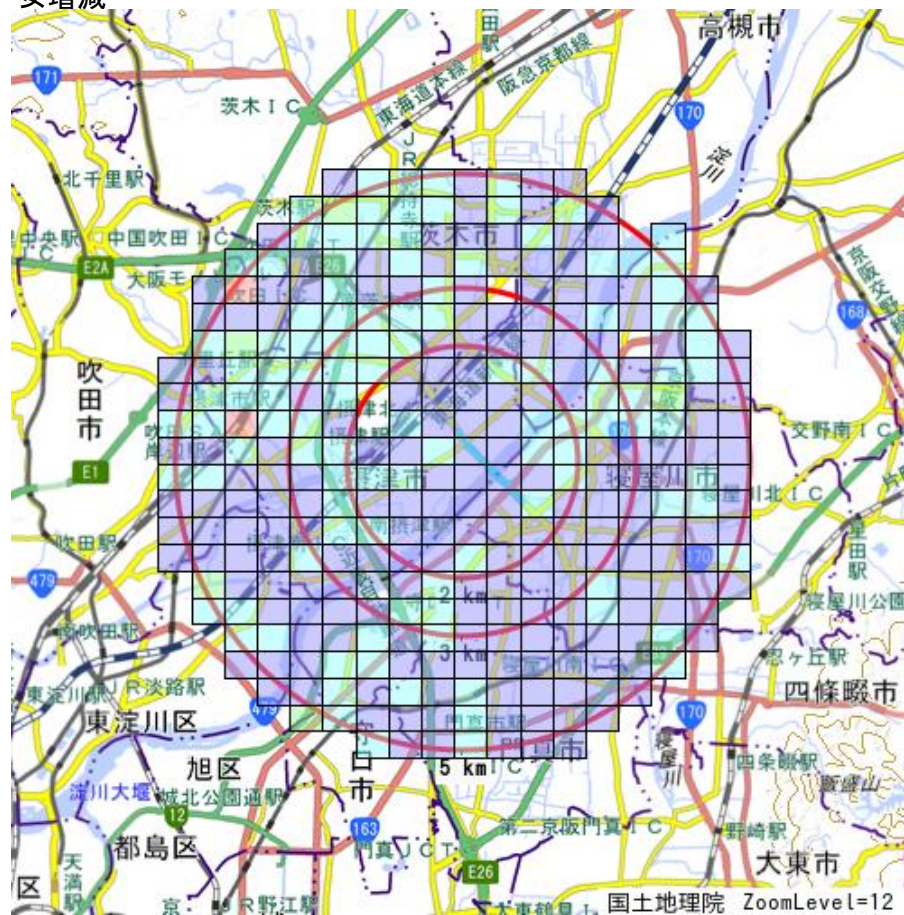
R02-H27世帯数増減	
Blue	-223以上 ~ -30未満
Cyan	-30以上 ~ 163未満
Light Green	163以上 ~ 356未満
Yellow	356以上 ~ 549未満
Red	549以上

男増減



R02-H27男増減	
Dark Blue	-350以上 ~ -30未満
Light Blue	-30以上 ~ 290未満
Green	290以上 ~ 610未満
Yellow	610以上 ~ 930未満
Red	930以上

女増減



R02-H27女増減	
Dark Blue	-299以上 ~ 3未満
Light Blue	3以上 ~ 305未満
Green	305以上 ~ 607未満
Yellow	607以上 ~ 909未満
Red	909以上