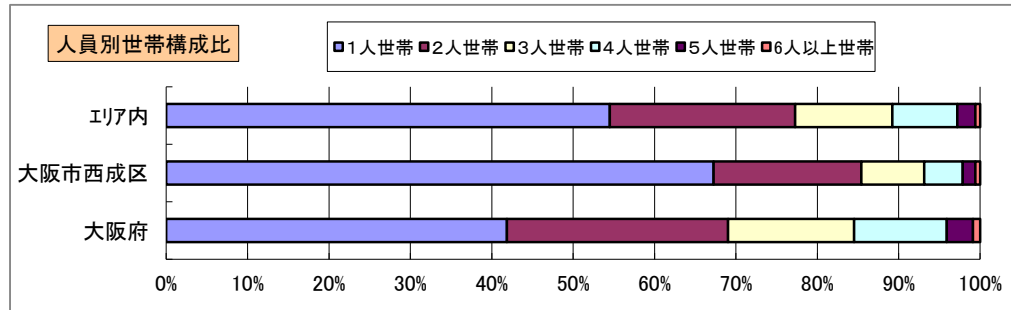
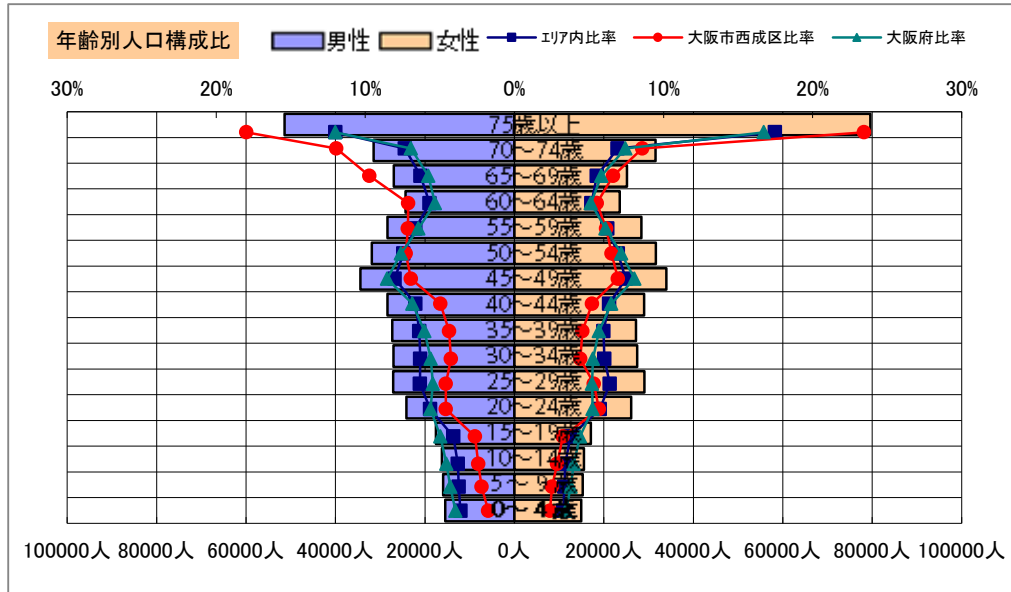


# 基本分析

調査地点 大阪府大阪市西成区千本南二丁目 エリア範囲 半径2km 半径3km 半径5km



データ名	人口				
	半径2km	半径3km	半径5km	大阪市西成区	大阪府
人口総数	163,692	356,691	919,034	106,111	8,837,685
男人口	81,726	180,542	447,959	61,300	4,235,956
女人口	81,966	176,149	471,075	44,811	4,601,729

75歳以上	28,818	57,467	130,985	20,130	1,243,742
70-74	13,864	28,116	62,970	10,362	618,732
65-69	11,271	23,008	52,113	8,279	499,249
60-64	9,690	20,176	47,903	6,350	448,981
55-59	10,869	23,170	56,775	6,641	538,085
50-54	11,659	24,931	63,440	6,881	633,679
45-49	11,803	25,865	68,383	6,864	711,919
40-44	9,060	20,655	57,398	5,012	572,362
35-39	7,872	18,389	54,517	4,408	501,482
30-34	7,319	17,693	54,456	4,284	467,024
25-29	7,361	18,186	56,192	4,862	457,956
20-24	7,890	17,860	50,251	5,013	467,195
15-19	6,120	13,168	34,633	2,881	400,821
10-14	5,615	12,028	31,733	2,588	366,145
5-9	5,079	11,553	31,264	2,312	345,940
0-4	4,366	10,495	30,422	2,003	317,414





年少人口(0歳~14歳)	15,060	34,075	93,419	6,903	1,029,499
生産年齢人口(15歳~64歳)	89,644	200,094	543,949	53,196	5,199,504
老年人口(65歳以上)	53,953	108,590	246,068	38,771	2,361,723
15歳以上就業者数	57,432	124,651	338,877	29,710	3,635,394
後期高齢者数(75歳以上)	28,818	57,467	130,985	20,130	1,243,742

データ名	世帯数				
	半径2km	半径3km	半径5km	大阪市西成区	大阪府
一般世帯総数	85,970	189,466	491,243	62,769	4,126,995
単身世帯	45,449	103,857	267,708	42,214	1,727,107
2人以上世帯	40,521	85,609	223,535	20,555	2,399,888
核家族世帯	36,155	77,174	202,771	17,571	2,192,989
夫婦のみの世帯	13,039	27,532	72,007	6,689	774,121
夫婦と子供から成る世帯	15,091	32,951	88,184	6,427	1,020,391
6歳未満世帯員のいる世帯	4,088	9,888	28,616	1,885	296,413
65歳以上世帯員のいる世帯	38,808	77,851	174,387	28,572	1,568,487
持ち家世帯	40,969	81,089	201,392	20,169	2,249,351
民営借家世帯	36,726	84,463	229,511	36,410	1,371,914

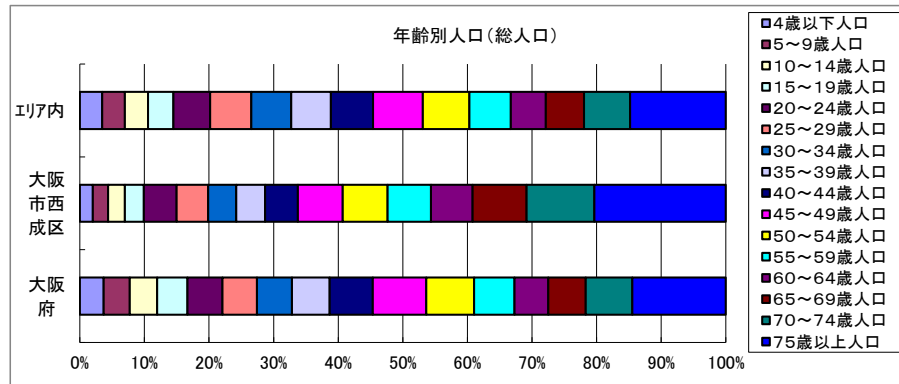
# 周辺地図



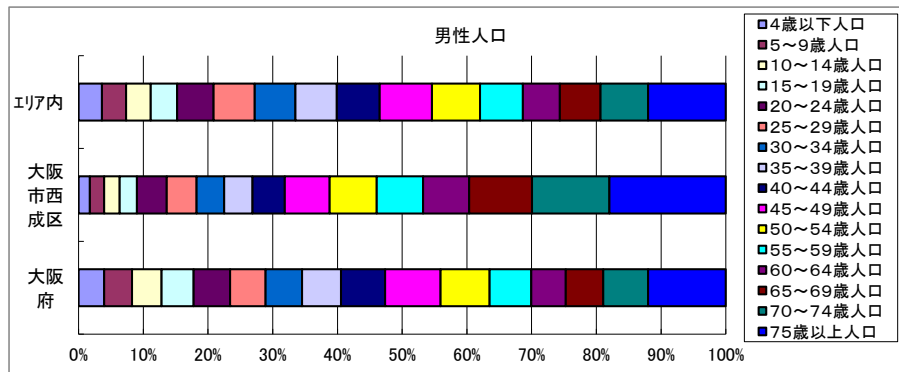
# かかる小地域



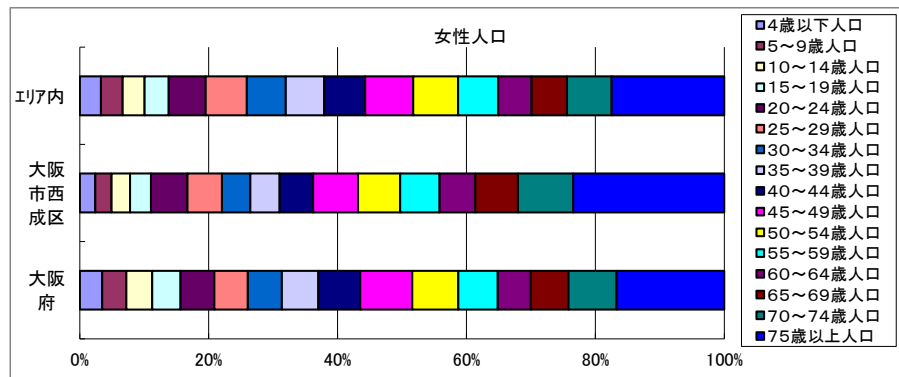
# 年齢別人口



データ名	半径2km	半径3km	半径5km	大阪市西成区	大阪府
総人口	163,692	356,691	919,034	106,111	8,837,685
4歳以下人口	4,366	10,495	30,422	2,003	317,414
5～9歳人口	5,079	11,553	31,264	2,312	345,940
10～14歳人口	5,615	12,028	31,733	2,588	366,145
15～19歳人口	6,120	13,168	34,633	2,881	400,821
20～24歳人口	7,890	17,860	50,251	5,013	467,195
25～29歳人口	7,361	18,186	56,192	4,862	457,956
30～34歳人口	7,319	17,693	54,456	4,284	467,024
35～39歳人口	7,872	18,389	54,517	4,408	501,482
40～44歳人口	9,060	20,655	57,398	5,012	572,362
45～49歳人口	11,803	25,865	68,383	6,864	711,919
50～54歳人口	11,659	24,931	63,440	6,881	633,679
55～59歳人口	10,869	23,170	56,775	6,641	538,085
60～64歳人口	9,690	20,176	47,903	6,350	448,981
65～69歳人口	11,271	23,008	52,113	8,279	499,249
70～74歳人口	13,864	28,116	62,970	10,362	618,732
75歳以上人口	28,818	57,467	130,985	20,130	1,243,742



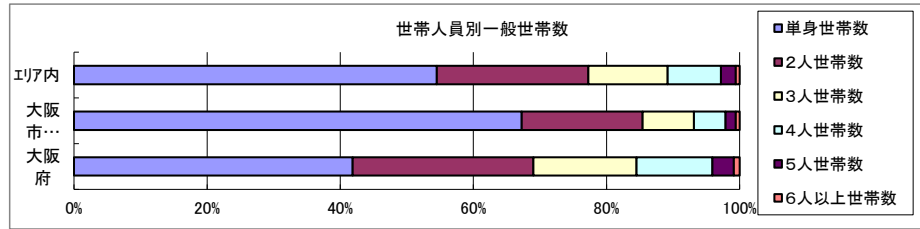
データ名	半径2km	半径3km	半径5km	大阪市西成区	大阪府
男性総人口	81,726	180,542	447,959	61,300	4,235,956
4歳以下人口	2,157	5,268	15,504	980	162,354
5～9歳人口	2,624	5,921	15,971	1,226	176,474
10～14歳人口	2,905	6,168	16,200	1,355	187,534
15～19歳人口	3,097	6,684	17,538	1,483	203,718
20～24歳人口	3,976	8,767	24,148	2,579	231,542
25～29歳人口	3,743	9,122	27,104	2,574	224,908
30～34歳人口	3,809	9,036	27,015	2,387	230,653
35～39歳人口	3,982	9,365	27,335	2,453	247,335
40～44歳人口	4,593	10,505	28,407	2,777	280,736
45～49歳人口	6,017	13,373	34,411	3,881	350,481
50～54歳人口	6,028	12,866	31,852	4,079	311,958
55～59歳人口	5,606	12,040	28,409	4,001	264,101
60～64歳人口	5,076	10,765	24,346	3,980	218,762
65～69歳人口	6,127	12,739	26,942	5,435	237,306
70～74歳人口	7,356	15,141	31,450	6,683	284,877
75歳以上人口	11,935	23,930	51,421	10,059	493,162



データ名	半径2km	半径3km	半径5km	大阪市西成区	大阪府
女性総人口	81,966	176,149	471,075	44,811	4,601,729
4歳以下人口	2,209	5,227	14,918	1,023	155,060
5～9歳人口	2,455	5,631	15,293	1,086	169,466
10～14歳人口	2,710	5,860	15,533	1,233	178,611
15～19歳人口	3,023	6,485	17,095	1,398	197,103
20～24歳人口	3,914	9,093	26,103	2,434	235,653
25～29歳人口	3,618	9,064	29,088	2,288	233,048
30～34歳人口	3,511	8,657	27,441	1,897	236,371
35～39歳人口	3,890	9,024	27,182	1,955	254,147
40～44歳人口	4,467	10,150	28,990	2,235	291,626
45～49歳人口	5,786	12,492	33,972	2,983	361,438
50～54歳人口	5,631	12,066	31,588	2,802	321,721
55～59歳人口	5,263	11,130	28,366	2,640	273,984
60～64歳人口	4,614	9,411	23,557	2,370	230,219
65～69歳人口	5,144	10,269	25,171	2,844	261,943
70～74歳人口	6,508	12,975	31,520	3,679	333,855
75歳以上人口	16,883	33,536	79,564	10,071	750,580



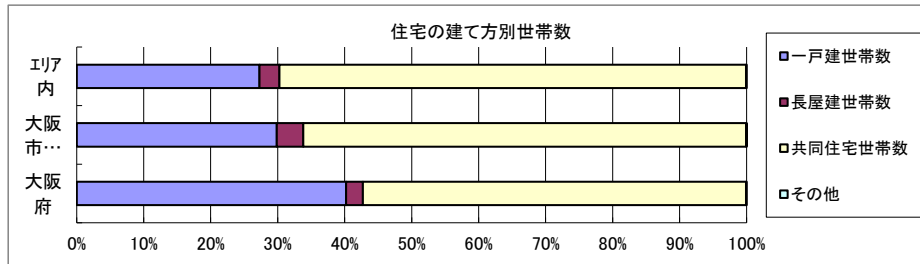
# 世帯数



データ名	半径2km	半径3km	半径5km	大阪市西成区	大阪府	
一般世帯総数	85,970	189,466	491,243	62,769	4,126,995	
世帯人員別	単身世帯数	45,449	103,857	267,708	42,214	1,727,107
	2人世帯数	20,678	43,155	111,856	11,404	1,121,971
	3人世帯数	10,395	22,242	58,653	4,850	638,834
	4人世帯数	6,772	14,734	39,225	2,970	470,392
	5人世帯数	2,069	4,286	10,932	963	133,140
	6人以上世帯数	607	1,192	2,869	368	35,551

親族のみの世帯	39,168	83,099	217,395	19,280	2,350,796
核家族世帯	36,155	77,174	202,771	17,571	2,192,989
その他の親族世帯	3,014	5,925	14,624	1,709	157,807

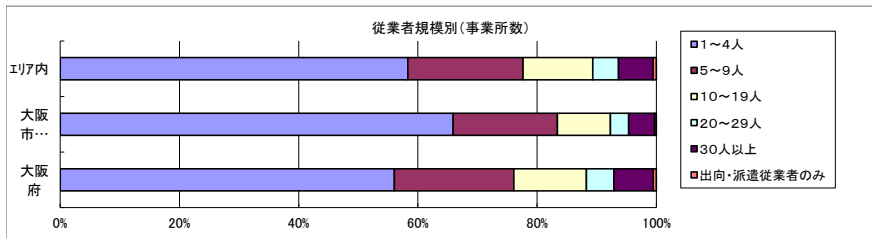
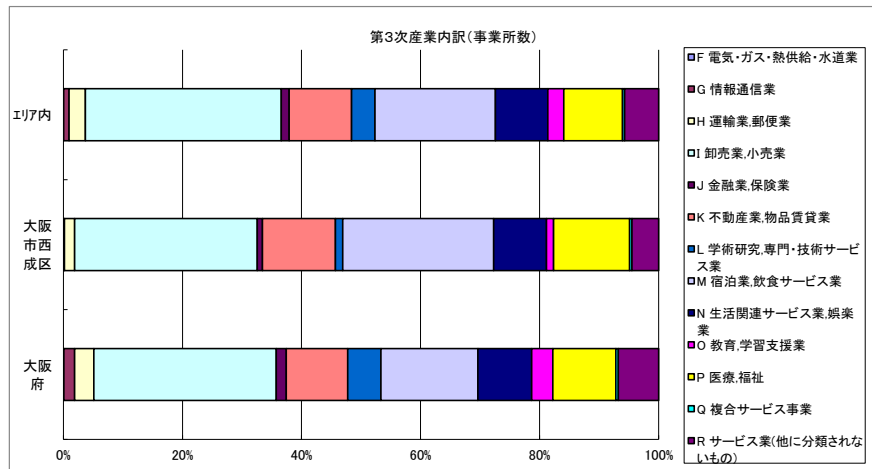
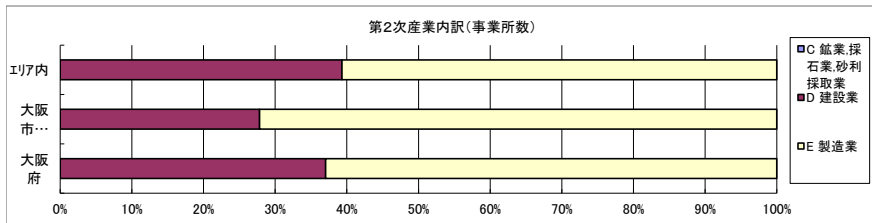
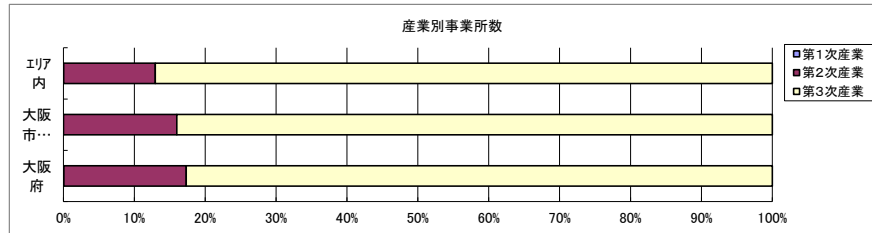
6歳未満世帯員のいる世帯	4,088	9,888	28,616	1,885	296,413
18歳未満世帯員のいる世帯	11,110	25,091	68,644	5,011	749,041
65歳以上世帯員のいる世帯	38,808	77,851	174,387	28,572	1,568,487



データ名	半径2km	半径3km	半径5km	大阪市西成区	大阪府	
主世帯数	84,062	183,963	479,461	59,681	4,045,691	
住宅形態	一戸建世帯数	31,868	59,066	130,821	17,812	1,626,462
	長屋建世帯数	3,334	6,074	14,199	2,377	102,115
	共同住宅世帯数	48,803	118,695	333,938	39,453	2,313,875
	1~2階建て	4,428	7,154	13,353	4,630	202,287
	3~5階建て	20,531	40,832	93,333	14,674	784,129
	6~10階建て	15,492	44,147	123,893	16,341	669,644
	11階建て以上	8,351	26,562	103,358	3,808	657,815
	その他	58	128	503	39	3,239

データ名	半径2km	半径3km	半径5km	大阪市西成区	大阪府	
住宅に住む一般世帯	85,498	186,910	486,119	60,990	4,090,622	
持ち家形態	持ち家世帯数	40,969	81,089	201,392	20,169	2,249,351
	民営の借家世帯数	36,726	84,463	229,511	36,410	1,371,914

# 経済センサス



データ名	半径2km	半径3km	半径5km	大阪市西成区	大阪府
全産業事業所数 (S公務を除く)	7,427	16,810	52,081	5,291	392,940
第1次産業	4	6	12	1	292
第2次産業	1,176	2,391	6,740	845	67,782
第3次産業	6,246	14,416	45,331	4,445	324,866

データ名	半径2km	半径3km	半径5km	大阪市西成区	大阪府
全産業従業者数 (S公務を除く)	58,429	153,629	518,912	40,883	4,393,139
第1次産業	18	24	52	3	2,428
第2次産業	11,143	25,249	72,648	7,953	826,556
第3次産業	47,269	128,355	446,212	32,927	3,564,155

データ名	半径2km	半径3km	半径5km	大阪市西成区	大阪府
第2次産業内訳(事業所数)					
C 鉱業, 採石業, 砂利採取業	0	0	0	0	13
D 建設業	438	947	2,650	235	25,089
E 製造業	738	1,444	4,090	610	42,680

データ名	半径2km	半径3km	半径5km	大阪市西成区	大阪府
第2次産業内訳(従業者数)					
C 鉱業, 採石業, 砂利採取業	0	0	0	0	132
D 建設業	3,065	7,562	24,827	1,793	222,338
E 製造業	8,078	17,687	47,821	6,160	604,086

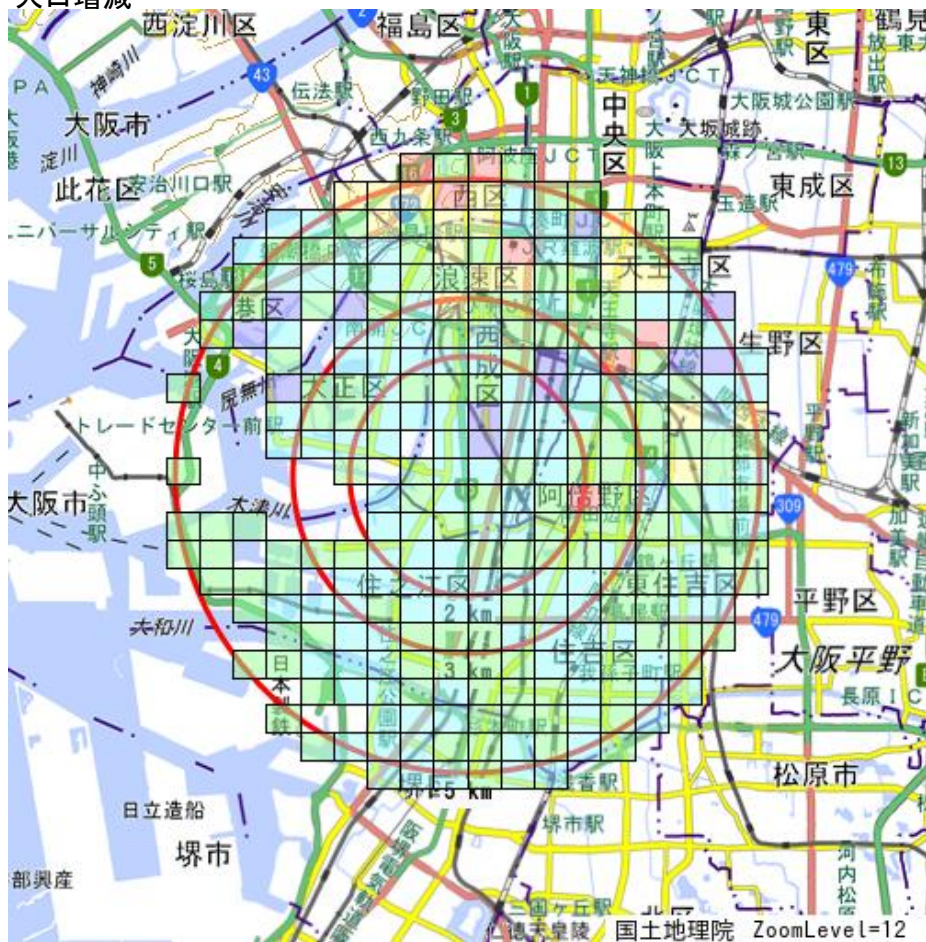
データ名	半径2km	半径3km	半径5km	大阪市西成区	大阪府
第3次産業内訳(事業所数)					
F 電気・ガス・熱供給・水道業	1	5	13	0	229
G 情報通信業	21	72	410	7	5,842
H 運輸業, 郵便業	130	358	1,255	76	10,489
I 卸売業, 小売業	2,014	4,488	14,910	1,364	99,597
J 金融業, 保険業	63	176	603	39	5,442
K 不動産業, 物品賃貸業	732	1,635	4,759	545	33,574
L 学術研究, 専門・技術サービス業	144	404	1,782	55	18,083
M 宿泊業, 飲食サービス業	1,222	2,935	9,167	1,127	52,979
N 生活関連サービス業, 娯楽業	615	1,373	3,986	395	29,366
O 教育, 学習支援業	145	385	1,214	52	11,546
P 医療, 福祉	803	1,744	4,489	568	34,357
Q 複合サービス事業	24	53	151	17	1,380
R サービス業(他に分類されないもの)	332	788	2,592	200	21,982

データ名	半径2km	半径3km	半径5km	大阪市西成区	大阪府
第3次産業内訳(従業者数)					
F 電気・ガス・熱供給・水道業	76	227	1,290	0	12,504
G 情報通信業	101	480	8,118	59	139,601
H 運輸業, 郵便業	3,500	9,772	31,571	2,297	256,896
I 卸売業, 小売業	13,825	36,355	131,750	9,691	1,002,387
J 金融業, 保険業	752	2,888	12,859	452	124,950
K 不動産業, 物品賃貸業	1,840	5,122	18,740	1,421	146,899
L 学術研究, 専門・技術サービス業	664	2,346	11,317	240	146,694
M 宿泊業, 飲食サービス業	5,527	17,861	71,177	4,613	415,766
N 生活関連サービス業, 娯楽業	2,136	6,008	24,556	1,437	169,344
O 教育, 学習支援業	1,213	4,204	16,059	272	143,651
P 医療, 福祉	11,968	29,949	72,785	8,747	574,571
Q 複合サービス事業	333	504	2,279	280	21,080
R サービス業(他に分類されないもの)	5,334	12,639	43,711	3,418	409,812

データ名	半径2km	半径3km	半径5km	大阪市西成区	大阪府
従業者規模別(事業所数)					
1~4人	4,908	10,399	30,365	3,487	220,240
5~9人	1,256	3,087	10,062	926	78,768
10~19人	670	1,750	6,104	471	47,879
20~29人	251	655	2,243	162	18,039
30人以上	317	839	3,017	229	25,989
出向・派遣従業者のみ	24	79	290	16	2,025

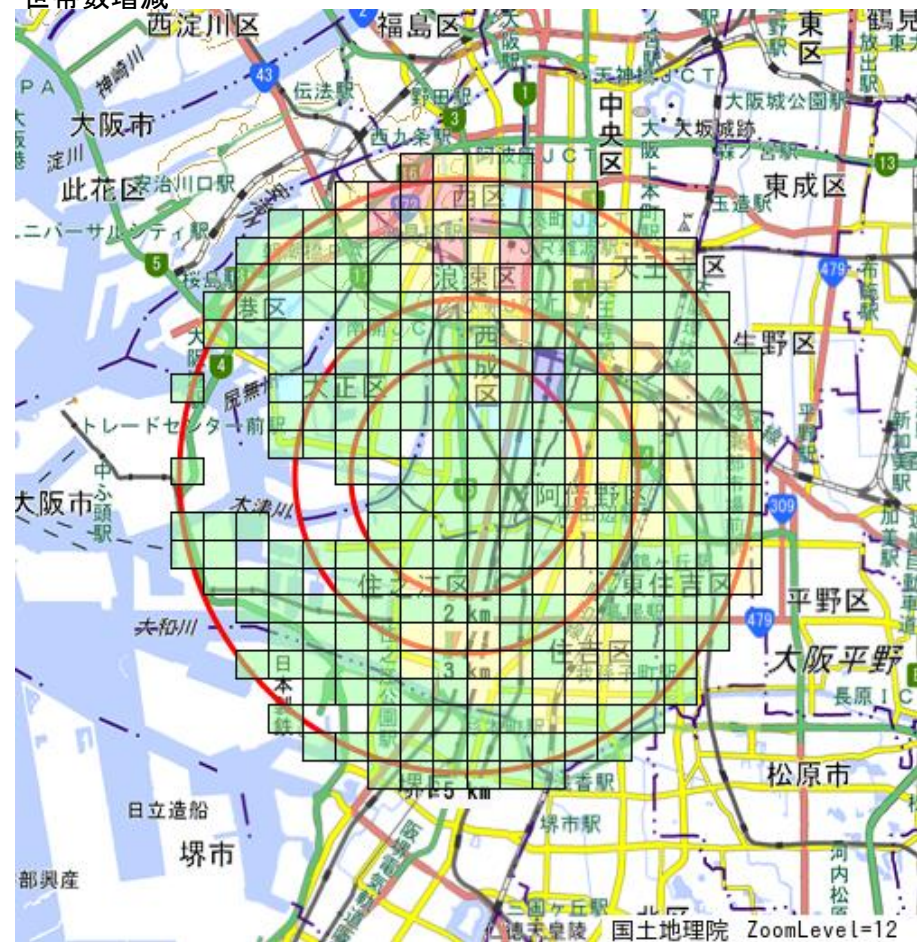
データ名	半径2km	半径3km	半径5km	大阪市西成区	大阪府
従業者規模別(従業者数)					
1~4人	9,937	21,764	65,567	7,158	477,134
5~9人	8,180	20,196	65,878	6,001	516,481
10~19人	8,963	23,696	82,434	6,294	647,503
20~29人	6,004	15,605	53,265	3,881	429,026
30人以上	25,346	72,369	251,768	17,549	2,322,995

### 人口増減



R02-H27人口増減	
Dark Blue	-832以上 ~ -427未満
Light Blue	-427以上 ~ -22未満
Light Green	-22以上 ~ 383未満
Yellow	383以上 ~ 788未満
Red	788以上

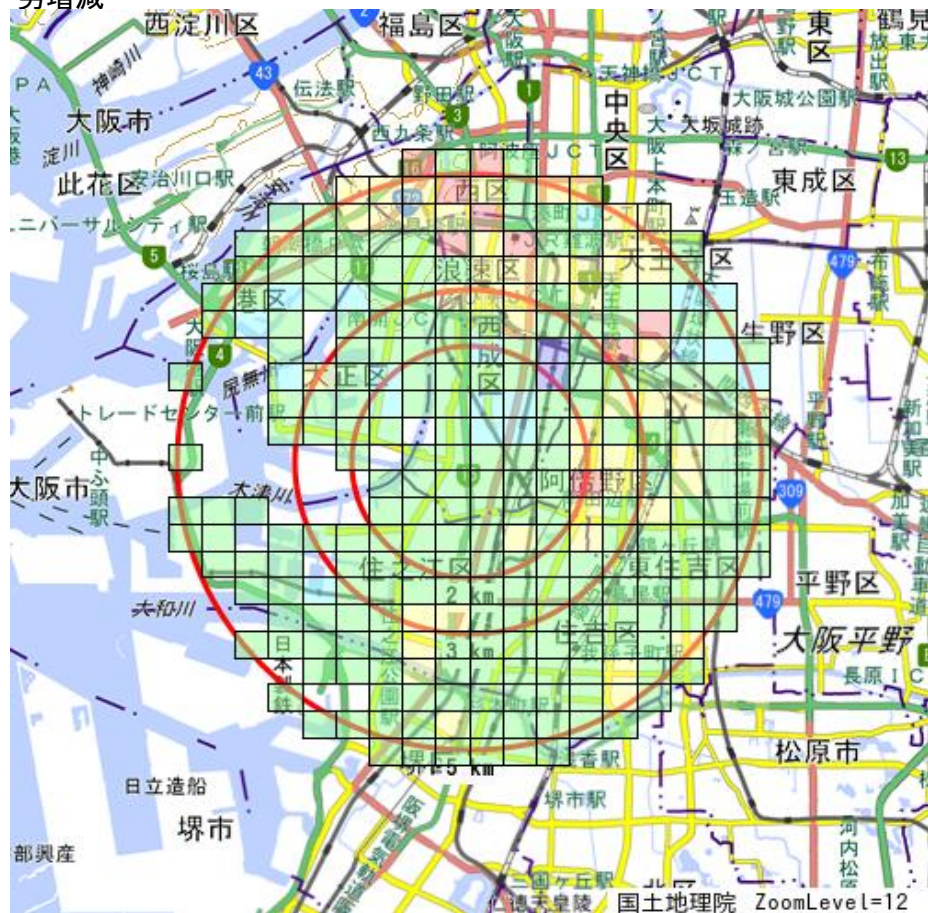
### 世帯数増減



R02-H27世帯数増減	
Dark Blue	-1004以上 ~ -609未満
Light Blue	-609以上 ~ -214未満
Light Green	-214以上 ~ 181未満
Yellow	181以上 ~ 576未満
Red	576以上

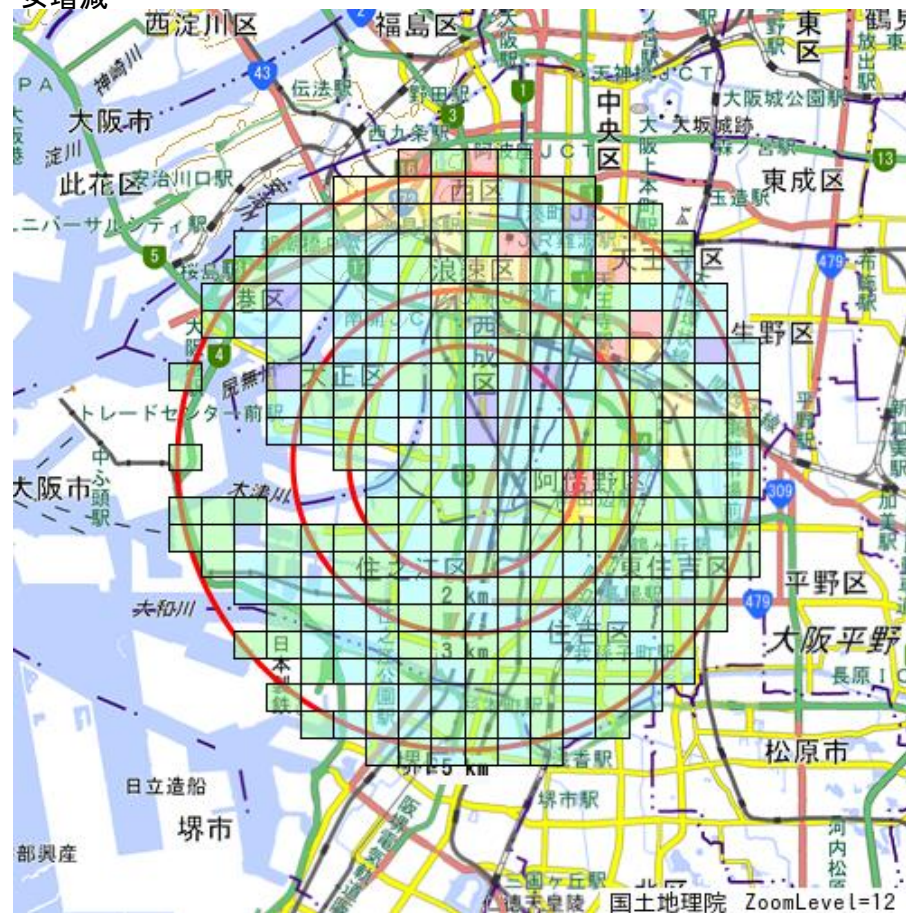


### 男増減



R02-H27男増減	
Blue	-663以上 ~ -418未満
Cyan	-418以上 ~ -173未満
Green	-173以上 ~ 72未満
Yellow	72以上 ~ 317未満
Red	317以上

### 女増減



R02-H27女増減	
Blue	-439以上 ~ -225未満
Cyan	-225以上 ~ -11未満
Green	-11以上 ~ 203未満
Yellow	203以上 ~ 417未満
Red	417以上