

# 基本分析

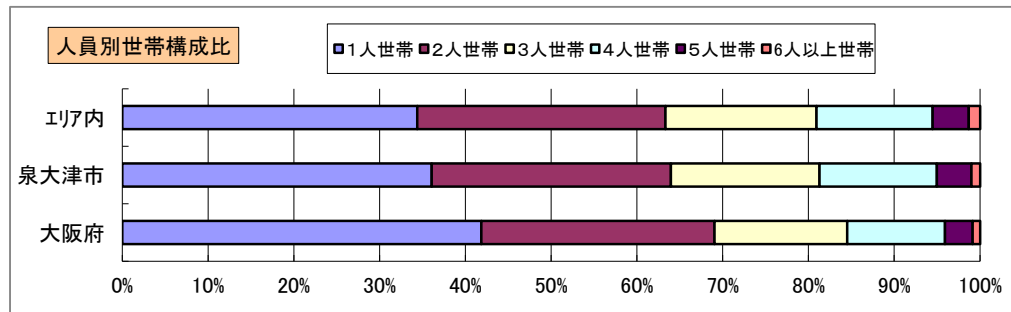
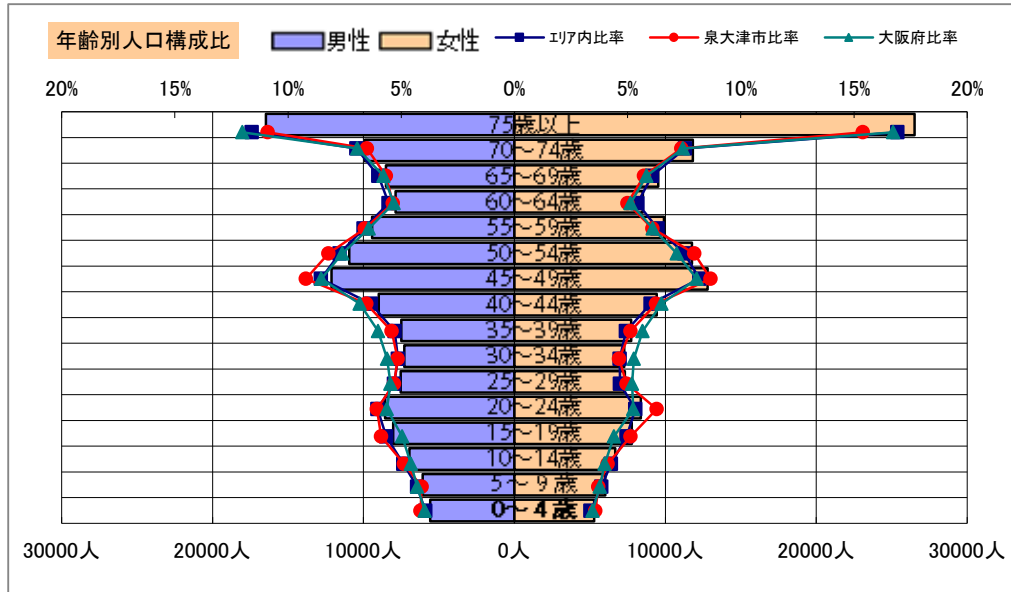
調査地点 大阪府泉大津市上之町 エリア範囲 半径2km 半径3km 半径5km

データ名	人口				
	半径2km	半径3km	半径5km	泉大津市	大阪府
人口総数	63,601	128,533	303,435	74,412	8,837,685
男人口	30,109	60,654	144,161	35,224	4,235,956
女人口	33,492	67,879	159,275	39,188	4,601,729

75歳以上	8,429	18,226	42,979	9,685	1,243,742
70-74	4,130	8,980	21,720	5,089	618,732
65-69	3,483	7,407	18,035	4,165	499,249
60-64	3,191	6,675	16,400	3,777	448,981
55-59	3,965	8,039	19,350	4,635	538,085
50-54	5,099	9,868	22,714	5,901	633,679
45-49	5,606	10,870	24,929	6,520	711,919
40-44	4,077	7,942	18,417	4,670	572,362
35-39	3,269	6,446	15,239	3,846	501,482
30-34	2,948	6,084	14,585	3,565	467,024
25-29	3,161	6,364	14,855	3,747	457,956
20-24	3,933	7,428	16,956	4,518	467,195
15-19	3,573	6,814	15,802	4,010	400,821
10-14	2,962	5,685	13,649	3,274	366,145
5-9	2,529	5,054	12,104	2,845	345,940
0-4	2,277	4,578	10,867	2,808	317,414

年少人口(0歳~14歳)	7,768	15,317	36,620	8,927	1,029,499
生産年齢人口(15歳~64歳)	38,821	76,529	179,247	45,189	5,199,504
老年人口(65歳以上)	16,042	34,614	82,734	18,939	2,361,723
15歳以上就業者数	27,485	53,537	126,033	32,018	3,635,394
後期高齢者数(75歳以上)	8,429	18,226	42,979	9,685	1,243,742

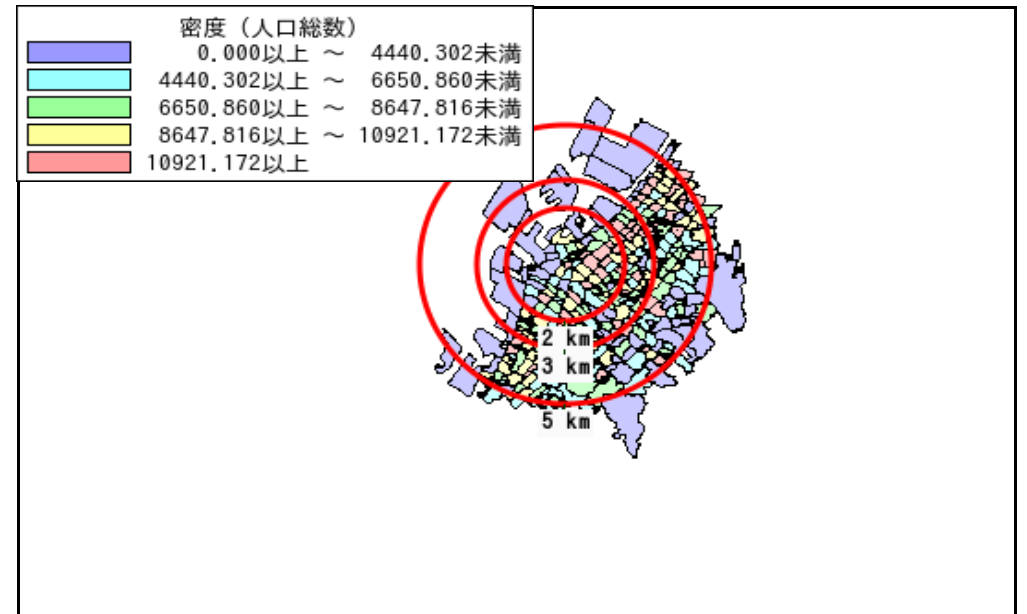
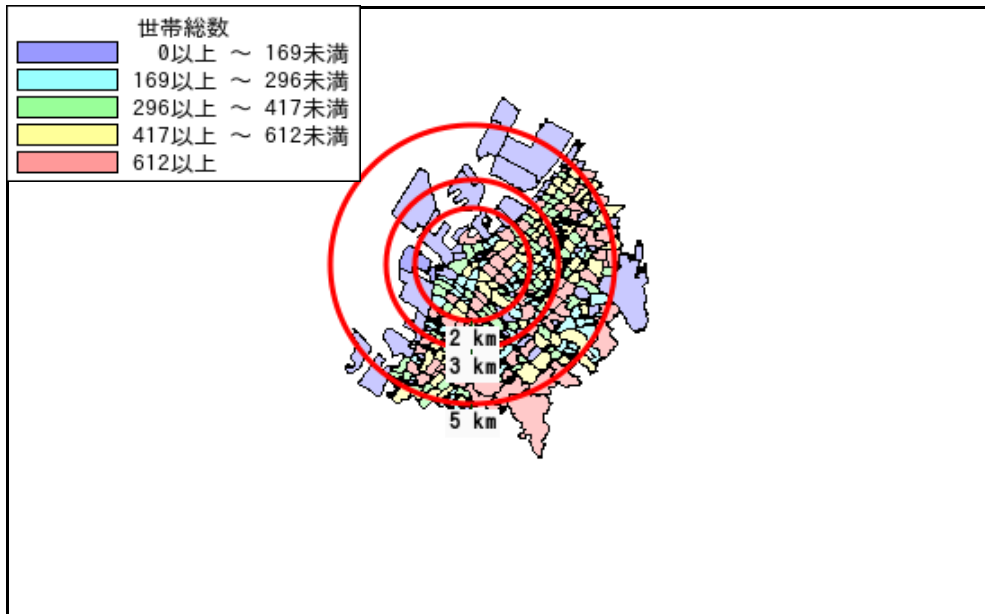

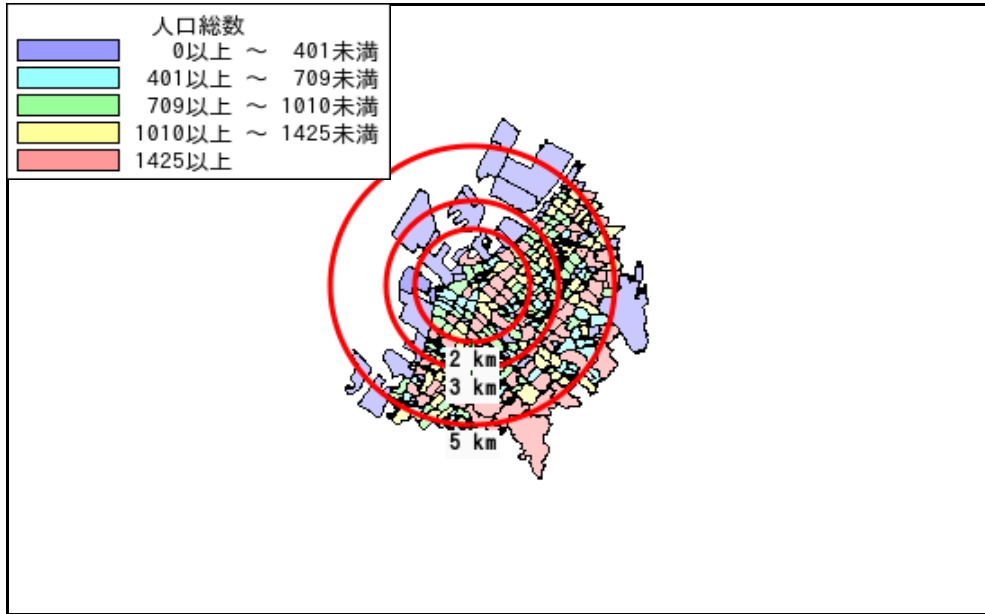
データ名	世帯数				
	半径2km	半径3km	半径5km	泉大津市	大阪府
一般世帯総数	27,129	55,267	129,941	32,469	4,126,995
単身世帯	9,332	19,247	44,697	11,709	1,727,107
2人以上世帯	17,797	36,020	85,244	20,760	2,399,888
核家族世帯	16,206	32,579	77,192	18,980	2,192,989
夫婦のみの世帯	5,189	10,636	25,347	6,268	774,121
夫婦と子供から成る世帯	8,057	15,498	36,421	9,244	1,020,391
6歳未満世帯員のいる世帯	2,108	4,206	9,935	2,548	296,413
65歳以上世帯員のいる世帯	10,598	22,913	54,865	12,577	1,568,487
持ち家世帯	16,767	33,378	79,804	18,768	2,249,351
民営借家世帯	7,015	14,676	32,089	8,841	1,371,914



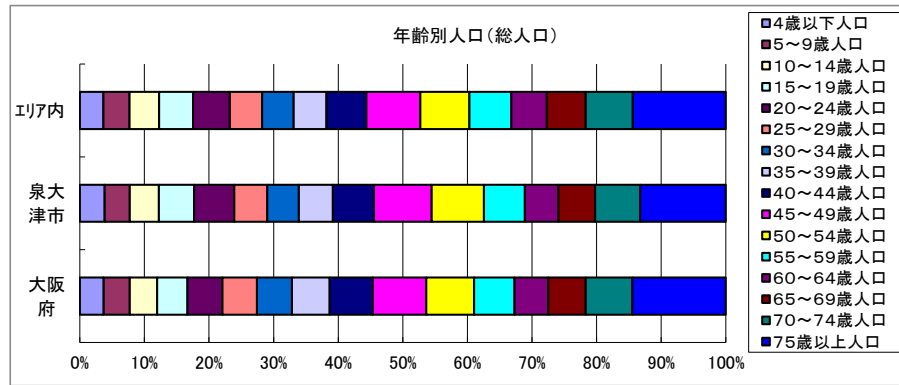
# 周辺地図



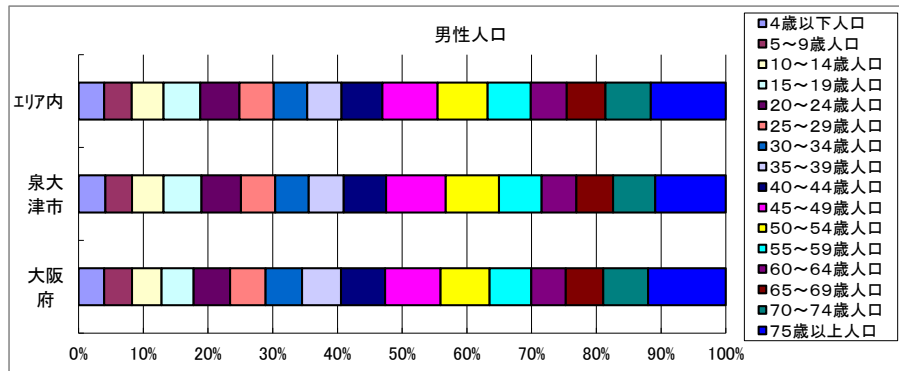
# かかる小地域



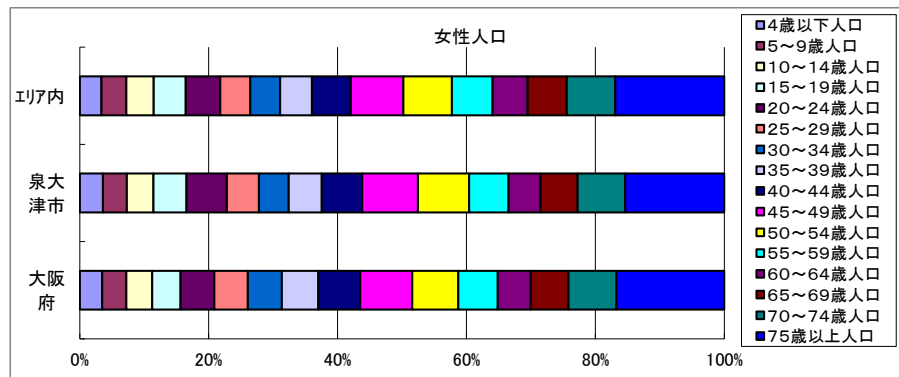
# 年齢別人口



データ名	半径2km	半径3km	半径5km	泉大津市	大阪府
総人口	63,601	128,533	303,435	74,412	8,837,685
4歳以下人口	2,277	4,578	10,867	2,808	317,414
5～9歳人口	2,529	5,054	12,104	2,845	345,940
10～14歳人口	2,962	5,885	13,649	3,274	366,145
15～19歳人口	3,573	6,814	15,802	4,010	400,821
20～24歳人口	3,933	7,428	16,956	4,518	467,195
25～29歳人口	3,161	6,364	14,855	3,747	457,956
30～34歳人口	2,948	6,084	14,585	3,565	467,024
35～39歳人口	3,269	6,446	15,239	3,846	501,482
40～44歳人口	4,077	7,942	18,417	4,670	572,362
45～49歳人口	5,606	10,870	24,929	6,520	711,919
50～54歳人口	5,099	9,868	22,714	5,901	633,679
55～59歳人口	3,965	8,039	19,350	4,635	538,085
60～64歳人口	3,191	6,675	16,400	3,777	448,981
65～69歳人口	3,483	7,407	18,035	4,165	499,249
70～74歳人口	4,130	8,980	21,720	5,089	618,732
75歳以上人口	8,429	18,226	42,979	9,685	1,243,742

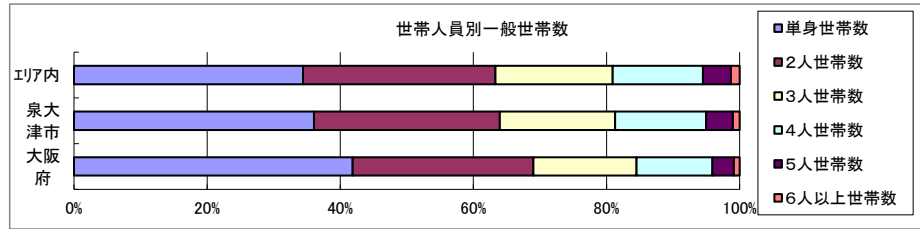


データ名	半径2km	半径3km	半径5km	泉大津市	大阪府
男性総人口	30,109	60,654	144,161	35,224	4,235,956
4歳以下人口	1,163	2,337	5,585	1,433	162,354
5～9歳人口	1,234	2,534	6,089	1,419	176,474
10～14歳人口	1,506	2,934	6,962	1,690	187,534
15～19歳人口	1,809	3,434	8,029	2,037	203,718
20～24歳人口	1,845	3,578	8,576	2,103	231,542
25～29歳人口	1,601	3,204	7,540	1,840	224,908
30～34歳人口	1,455	3,044	7,300	1,786	230,653
35～39歳人口	1,569	3,126	7,503	1,876	247,335
40～44歳人口	1,999	3,895	8,983	2,262	280,736
45～49歳人口	2,726	5,270	12,121	3,190	350,481
50～54歳人口	2,483	4,770	10,945	2,844	311,958
55～59歳人口	1,997	3,922	9,439	2,288	264,101
60～64歳人口	1,577	3,209	7,878	1,858	218,762
65～69歳人口	1,659	3,493	8,512	1,965	237,306
70～74歳人口	1,843	4,004	9,899	2,252	284,877
75歳以上人口	3,208	6,968	16,457	3,771	493,162



データ名	半径2km	半径3km	半径5km	泉大津市	大阪府
女性総人口	33,492	67,879	159,275	39,188	4,601,729
4歳以下人口	1,114	2,241	5,282	1,375	155,060
5～9歳人口	1,295	2,521	6,015	1,426	169,466
10～14歳人口	1,456	2,751	6,687	1,584	178,611
15～19歳人口	1,764	3,380	7,774	1,973	197,103
20～24歳人口	2,088	3,850	8,380	2,415	235,653
25～29歳人口	1,560	3,160	7,315	1,907	233,048
30～34歳人口	1,493	3,040	7,285	1,779	236,371
35～39歳人口	1,700	3,320	7,736	1,970	254,147
40～44歳人口	2,077	4,047	9,434	2,408	291,626
45～49歳人口	2,880	5,600	12,808	3,330	361,438
50～54歳人口	2,616	5,099	11,768	3,057	321,721
55～59歳人口	1,968	4,116	9,911	2,347	273,984
60～64歳人口	1,614	3,466	8,521	1,919	230,219
65～69歳人口	1,824	3,914	9,523	2,200	261,943
70～74歳人口	2,287	4,977	11,821	2,837	333,855
75歳以上人口	5,220	11,258	26,522	5,914	750,580

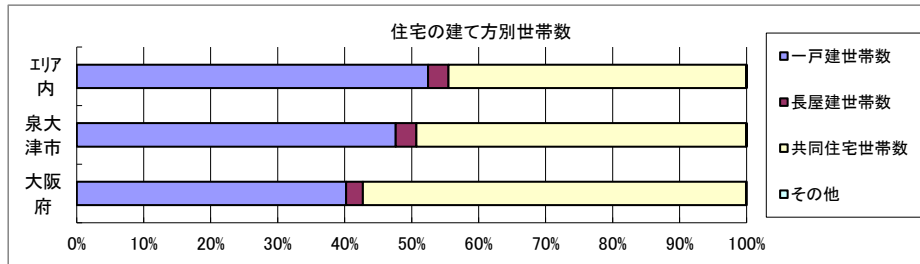
# 世帯数



データ名	半径2km	半径3km	半径5km	泉大津市	大阪府	
一般世帯総数	27,129	55,267	129,941	32,469	4,126,995	
世帯人員別	単身世帯数	9,332	19,247	44,697	11,709	1,727,107
	2人世帯数	7,554	15,793	37,593	9,057	1,121,971
	3人世帯数	4,810	9,697	22,880	5,630	638,834
	4人世帯数	3,940	7,511	17,599	4,437	470,392
	5人世帯数	1,164	2,340	5,476	1,308	133,140
	6人以上世帯数	329	679	1,696	328	35,551

親族のみの世帯	17,540	35,458	83,956	20,426	2,350,796
核家族世帯	16,206	32,579	77,192	18,980	2,192,989
その他の親族世帯	1,334	2,880	6,764	1,446	157,807

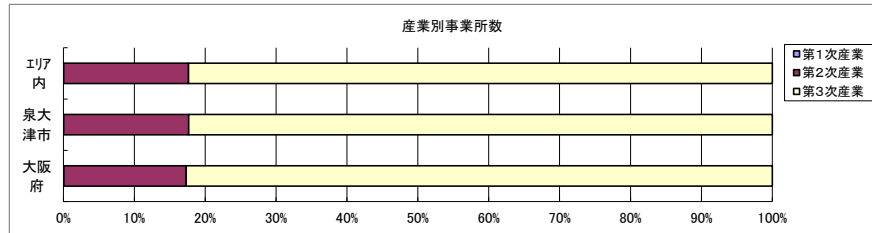
6歳未満世帯員のいる世帯	2,108	4,206	9,935	2,548	296,413
18歳未満世帯員のいる世帯	5,811	11,297	26,681	6,683	749,041
65歳以上世帯員のいる世帯	10,598	22,913	54,865	12,577	1,568,487



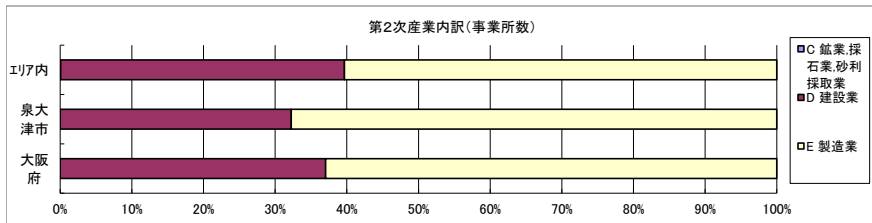
データ名	半径2km	半径3km	半径5km	泉大津市	大阪府	
主世帯数	26,425	54,118	127,365	31,723	4,045,691	
住宅形態	一戸建世帯数	14,031	28,601	66,809	15,111	1,626,462
	長屋建世帯数	889	1,751	3,861	969	102,115
	共同住宅世帯数	11,484	23,721	56,604	15,623	2,313,875
	1～2階建て	2,530	5,006	10,854	3,158	202,287
	3～5階建て	3,176	8,188	23,669	6,201	784,129
	6～10階建て	2,881	5,622	11,976	2,497	669,644
	11階建て以上	2,897	4,905	10,105	3,767	657,815
その他	20	45	90	20	3,239	

データ名	半径2km	半径3km	半径5km	泉大津市	大阪府	
住宅に住む一般世帯	26,753	54,762	128,900	32,124	4,090,622	
持ち家形態	持ち家世帯数	16,767	33,378	79,804	18,768	2,249,351
	民営の借家世帯数	7,015	14,676	32,089	8,841	1,371,914

# 経済センサス



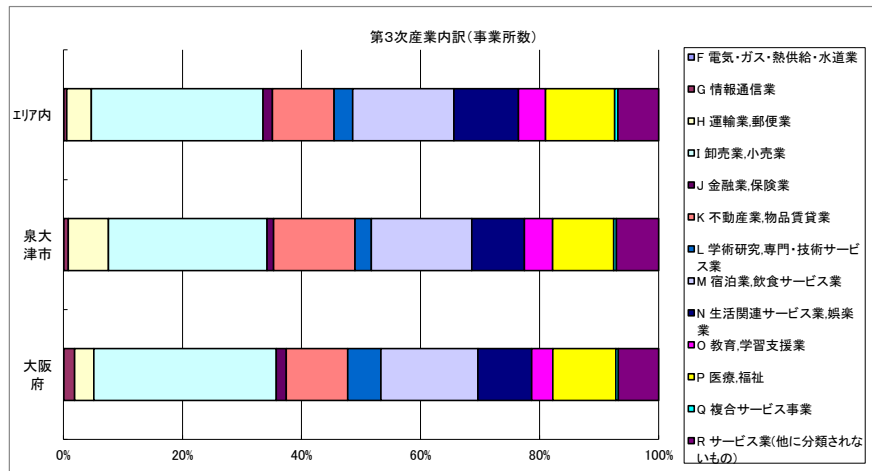
データ名	半径2km	半径3km	半径5km	泉大津市	大阪府
全産業事業所数 (S公務を除く)	2,561	5,452	11,970	3,269	392,940
第1次産業	1	1	5	1	292
第2次産業	532	1,012	2,108	577	67,782
第3次産業	2,029	4,440	9,856	2,691	324,866



データ名	半径2km	半径3km	半径5km	泉大津市	大阪府
全産業従業者数 (S公務を除く)	22,719	49,938	106,010	29,108	4,393,139
第1次産業	7	7	101	7	2,428
第2次産業	6,377	11,724	24,074	6,220	826,556
第3次産業	16,335	38,206	81,835	22,881	3,564,155

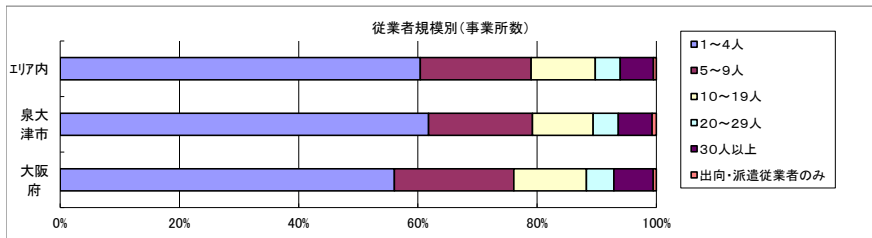
データ名	半径2km	半径3km	半径5km	泉大津市	大阪府
第2次産業内訳 (事業所数)					
C 鉱業、採石業、砂利採取業	0	0	1	0	13
D 建設業	138	323	835	186	25,089
E 製造業	394	689	1,272	391	42,680

データ名	半径2km	半径3km	半径5km	泉大津市	大阪府
第2次産業内訳 (従業者数)					
C 鉱業、採石業、砂利採取業	0	0	12	0	132
D 建設業	1,007	2,041	5,251	1,126	222,338
E 製造業	5,370	9,683	18,811	5,094	604,086



データ名	半径2km	半径3km	半径5km	泉大津市	大阪府
第3次産業内訳 (事業所数)					
F 電気・ガス・熱供給・水道業	1	4	8	2	229
G 情報通信業	14	27	46	20	5,842
H 運輸業、郵便業	111	253	407	181	10,489
I 卸売業、小売業	563	1,271	2,843	718	99,597
J 金融業、保険業	30	58	157	29	5,442
K 不動産業、物品賃貸業	251	501	1,022	368	33,574
L 学術研究、専門・技術サービス業	46	124	306	74	18,083
M 宿泊業、飲食サービス業	321	714	1,676	454	52,979
N 生活関連サービス業、娯楽業	175	448	1,070	238	29,366
O 教育、学習支援業	101	204	447	128	11,546
P 医療、福祉	229	502	1,145	276	34,357
Q 複合サービス事業	12	20	55	12	1,380
R サービス業(他に分類されないもの)	175	314	674	191	21,982

データ名	半径2km	半径3km	半径5km	泉大津市	大阪府
第3次産業内訳 (従業者数)					
F 電気・ガス・熱供給・水道業	11	61	312	9	12,504
G 情報通信業	77	111	173	101	139,601
H 運輸業、郵便業	2,608	5,899	9,099	4,183	256,896
I 卸売業、小売業	4,283	10,946	21,922	6,852	1,002,387
J 金融業、保険業	381	922	2,476	372	124,950
K 不動産業、物品賃貸業	712	1,441	2,893	898	146,899
L 学術研究、専門・技術サービス業	172	478	1,329	312	146,694
M 宿泊業、飲食サービス業	1,812	4,163	10,836	2,865	415,766
N 生活関連サービス業、娯楽業	868	2,287	5,178	1,205	169,344
O 教育、学習支援業	594	1,105	2,748	631	143,651
P 医療、福祉	2,553	7,386	17,912	3,181	574,571
Q 複合サービス事業	241	290	607	234	21,080
R サービス業(他に分類されないもの)	2,023	3,117	6,350	2,038	409,812



データ名	半径2km	半径3km	半径5km	泉大津市	大阪府
従業者規模別 (事業所数)					
1~4人	1,530	3,270	7,232	2,020	220,240
5~9人	461	1,008	2,225	570	78,768
10~19人	288	591	1,285	332	47,879
20~29人	109	233	504	138	18,039
30人以上	154	318	667	186	25,989
出向・派遣従業者のみ	19	32	57	23	2,025

データ名	半径2km	半径3km	半径5km	泉大津市	大阪府
従業者規模別 (従業者数)					
1~4人	3,214	6,852	15,122	4,207	477,134
5~9人	3,030	6,610	14,626	3,726	516,481
10~19人	3,987	8,115	17,543	4,545	647,503
20~29人	2,596	5,491	11,947	3,239	429,026
30人以上	9,882	22,870	46,772	13,391	2,322,995

### 人口増減



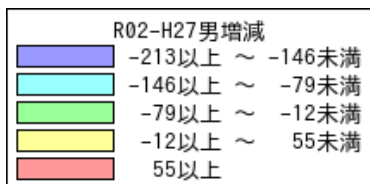
R02-H27人口増減	
Blue	-433以上 ~ -262未満
Cyan	-262以上 ~ -91未満
Green	-91以上 ~ 80未満
Yellow	80以上 ~ 251未満
Red	251以上

### 世帯数増減



R02-H27世帯数増減	
Blue	-128以上 ~ -38未満
Cyan	-38以上 ~ 52未満
Green	52以上 ~ 142未満
Yellow	142以上 ~ 232未満
Red	232以上

### 男増減



### 女増減

