

基本分析

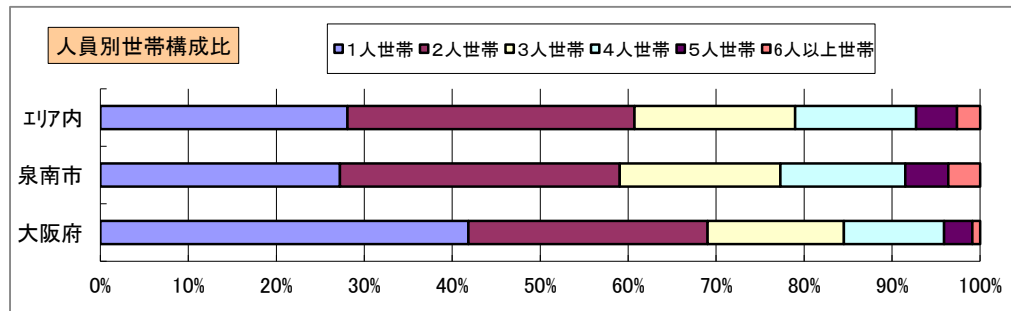
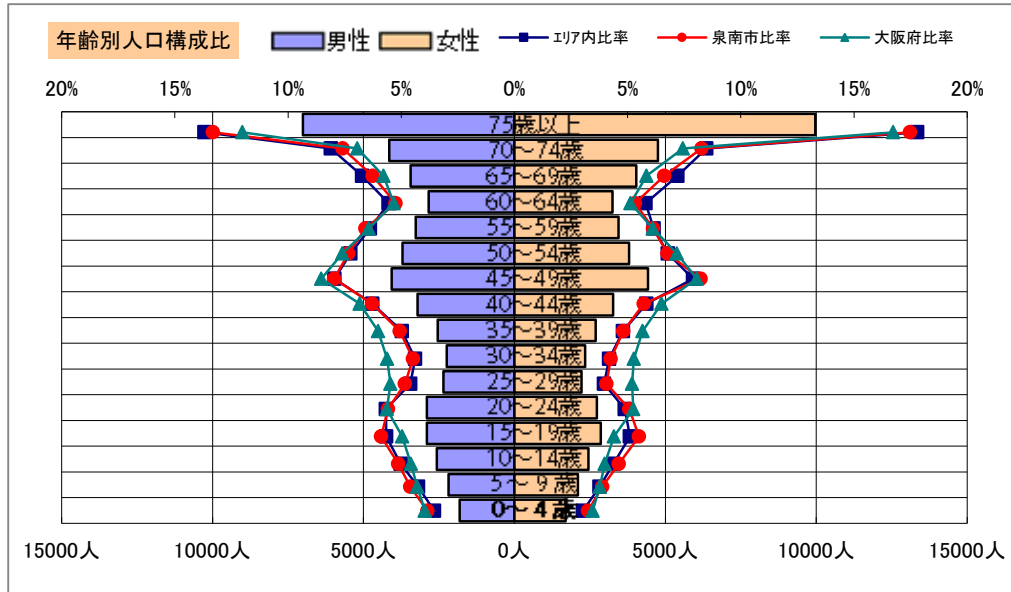
調査地点 大阪府泉南市男里二丁目 エリア範囲 半径2km 半径3km 半径5km

データ名	人口				
	半径2km	半径3km	半径5km	泉南市	大阪府
人口総数	38,573	66,080	108,017	60,102	8,837,685
男人口	18,269	31,340	51,530	28,718	4,235,956
女人口	20,304	34,741	56,488	31,384	4,601,729

75歳以上	5,955	9,986	16,977	9,214	1,243,742
70-74	3,021	5,192	8,903	4,728	618,732
65-69	2,538	4,417	7,476	3,834	499,249
60-64	2,090	3,688	6,089	3,149	448,981
55-59	2,531	4,253	6,715	3,771	538,085
50-54	2,870	4,757	7,507	4,190	633,679
45-49	3,089	5,232	8,493	4,817	711,919
40-44	2,315	3,982	6,481	3,563	572,362
35-39	1,935	3,297	5,230	2,938	501,482
30-34	1,737	2,921	4,587	2,594	467,024
25-29	1,777	2,917	4,576	2,641	457,956
20-24	2,049	3,447	5,636	3,161	467,195
15-19	1,866	3,405	5,758	3,385	400,821
10-14	1,711	3,156	5,020	2,895	366,145
5-9	1,544	2,729	4,284	2,514	345,940
0-4	1,255	2,223	3,512	2,103	317,414

年少人口(0歳~14歳)	4,510	8,109	12,815	7,512	1,029,499
生産年齢人口(15歳~64歳)	22,260	37,900	61,072	34,209	5,199,504
老年人口(65歳以上)	11,514	19,595	33,356	17,776	2,361,723
15歳以上就業者数	15,893	26,991	44,184	24,089	3,635,394
後期高齢者数(75歳以上)	5,955	9,986	16,977	9,214	1,243,742

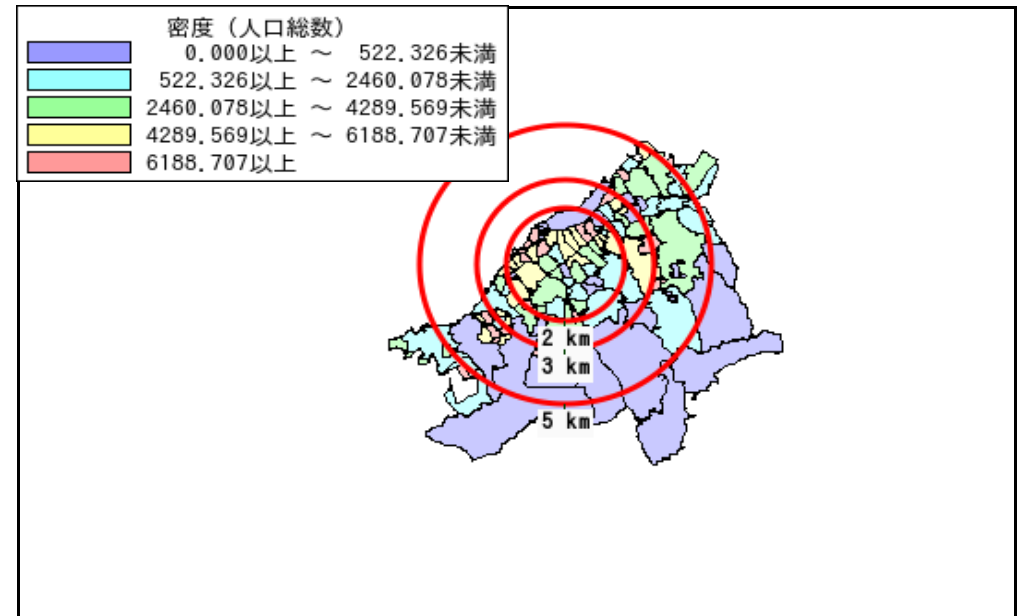
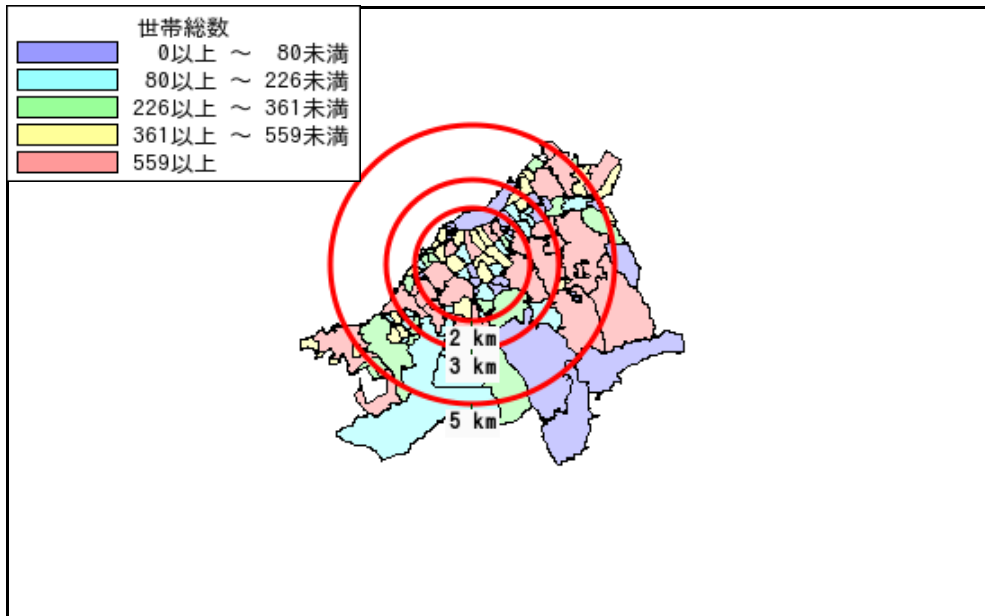
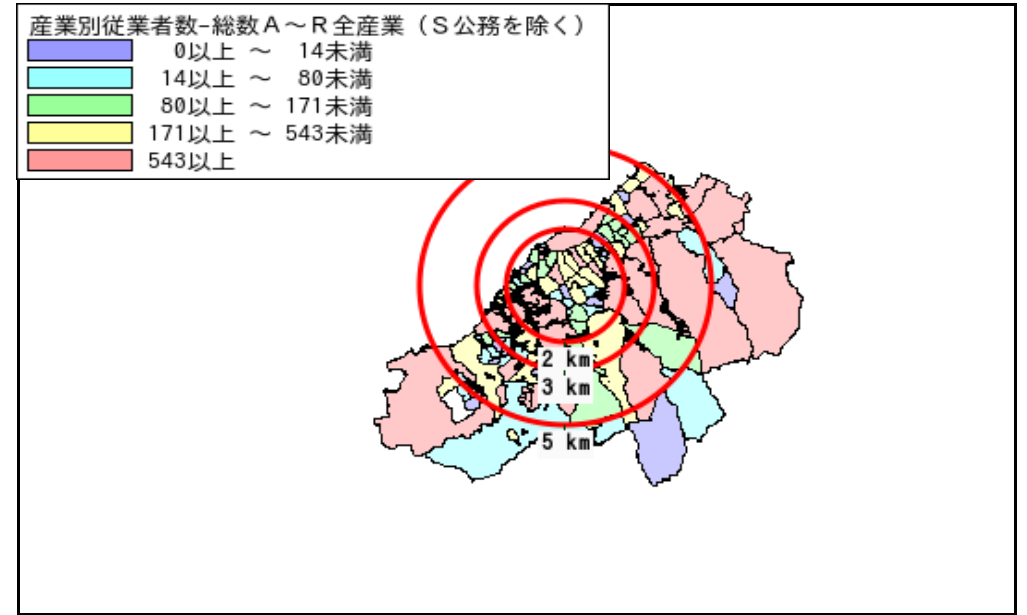
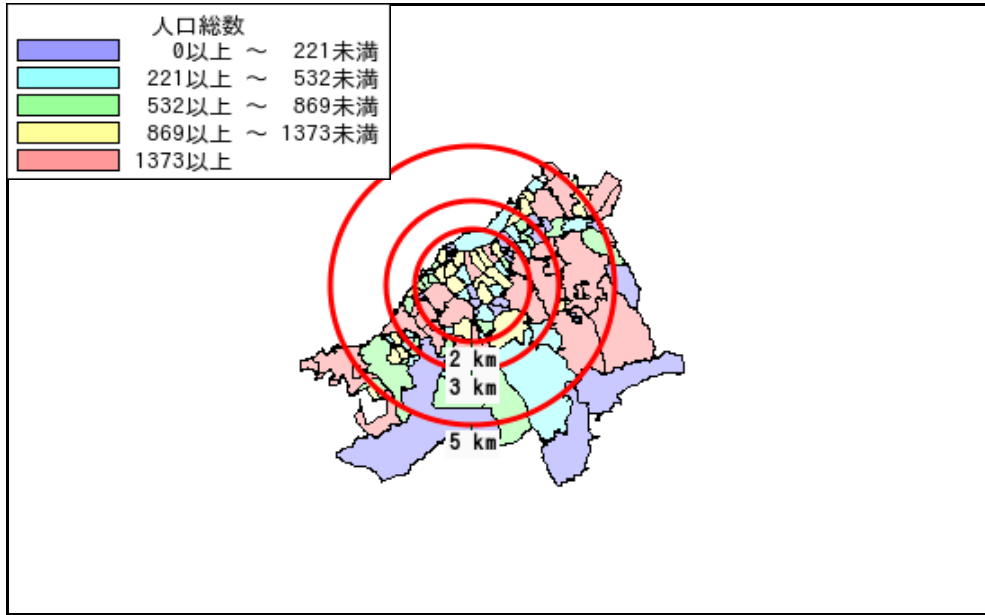
データ名	世帯数				
	半径2km	半径3km	半径5km	泉南市	大阪府
一般世帯総数	15,686	26,300	43,125	23,053	4,126,995
単身世帯	4,587	7,389	12,120	6,278	1,727,107
2人以上世帯	11,099	18,911	31,005	16,775	2,399,888
核家族世帯	9,980	16,902	27,774	14,852	2,192,989
夫婦のみの世帯	3,461	5,924	10,159	5,184	774,121
夫婦と子供から成る世帯	4,583	7,864	12,765	7,042	1,020,391
6歳未満世帯員のいる世帯	1,162	2,026	3,200	1,882	296,413
65歳以上世帯員のいる世帯	7,507	12,752	21,257	11,172	1,568,487
持ち家世帯	10,572	18,333	30,966	16,475	2,249,351
民営借家世帯	2,824	4,324	6,234	3,605	1,371,914



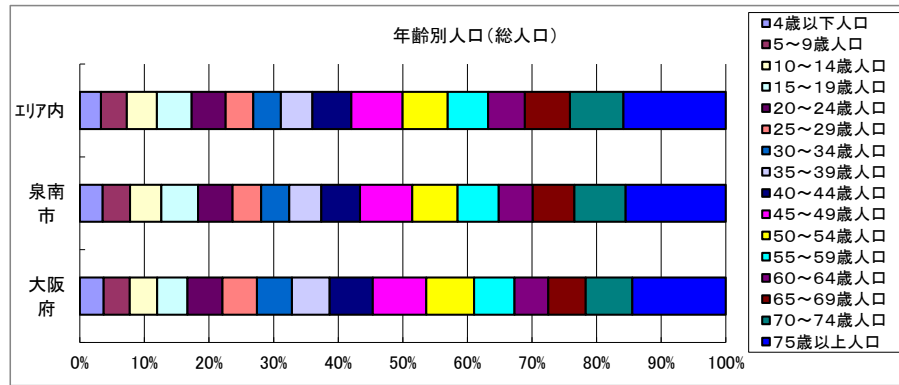
周辺地図



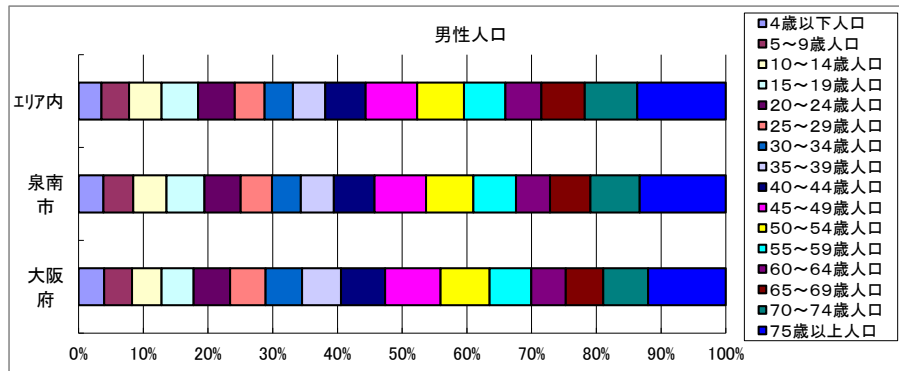
かかる小地域



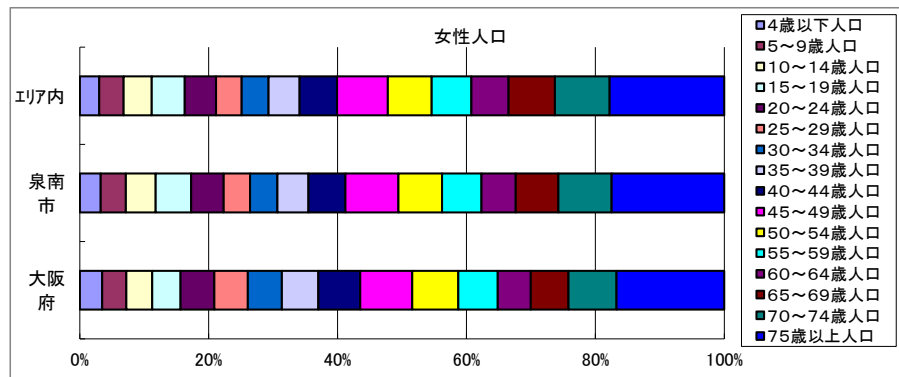
年齢別人口



データ名	半径2km	半径3km	半径5km	泉南市	大阪府
総人口	38,573	66,080	108,017	60,102	8,837,685
4歳以下人口	1,255	2,223	3,512	2,103	317,414
5～9歳人口	1,544	2,729	4,284	2,514	345,940
10～14歳人口	1,711	3,156	5,020	2,895	366,145
15～19歳人口	1,866	3,405	5,758	3,385	400,821
20～24歳人口	2,049	3,447	5,636	3,161	467,195
25～29歳人口	1,777	2,917	4,576	2,641	457,956
30～34歳人口	1,737	2,921	4,587	2,594	467,024
35～39歳人口	1,935	3,297	5,230	2,938	501,482
40～44歳人口	2,315	3,982	6,481	3,563	572,362
45～49歳人口	3,089	5,232	8,493	4,817	711,919
50～54歳人口	2,870	4,757	7,507	4,190	633,679
55～59歳人口	2,531	4,253	6,715	3,771	538,085
60～64歳人口	2,090	3,688	6,089	3,149	448,981
65～69歳人口	2,538	4,417	7,476	3,834	499,249
70～74歳人口	3,021	5,192	8,903	4,728	618,732
75歳以上人口	5,955	9,986	16,977	9,214	1,243,742

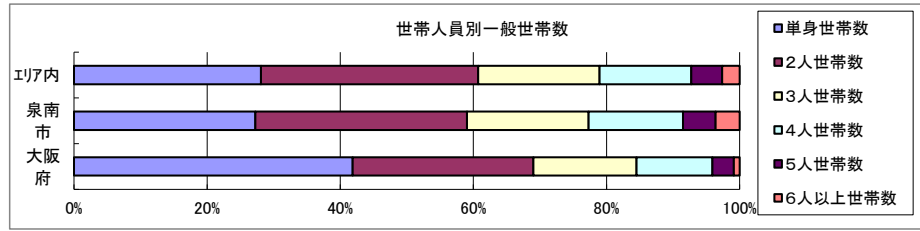


データ名	半径2km	半径3km	半径5km	泉南市	大阪府
男性総人口	18,269	31,340	51,530	28,718	4,235,956
4歳以下人口	627	1,148	1,814	1,094	162,354
5～9歳人口	784	1,370	2,180	1,309	176,474
10～14歳人口	869	1,582	2,569	1,462	187,534
15～19歳人口	928	1,656	2,896	1,677	203,718
20～24歳人口	1,061	1,736	2,903	1,587	231,542
25～29歳人口	906	1,485	2,357	1,377	224,908
30～34歳人口	853	1,414	2,243	1,273	230,653
35～39歳人口	915	1,605	2,543	1,443	247,335
40～44歳人口	1,153	1,974	3,214	1,789	280,736
45～49歳人口	1,473	2,504	4,070	2,265	350,481
50～54歳人口	1,404	2,346	3,708	2,090	311,958
55～59歳人口	1,221	2,060	3,267	1,871	264,101
60～64歳人口	1,001	1,742	2,843	1,496	218,762
65～69歳人口	1,185	2,052	3,441	1,782	237,306
70～74歳人口	1,414	2,428	4,150	2,161	284,877
75歳以上人口	2,351	4,034	7,007	3,789	493,162



データ名	半径2km	半径3km	半径5km	泉南市	大阪府
女性総人口	20,304	34,741	56,488	31,384	4,601,729
4歳以下人口	628	1,075	1,698	1,009	155,060
5～9歳人口	761	1,359	2,104	1,205	169,466
10～14歳人口	843	1,574	2,451	1,433	178,611
15～19歳人口	938	1,749	2,862	1,708	197,103
20～24歳人口	988	1,712	2,732	1,574	235,653
25～29歳人口	871	1,432	2,220	1,264	233,048
30～34歳人口	884	1,507	2,344	1,321	236,371
35～39歳人口	1,020	1,692	2,687	1,495	254,147
40～44歳人口	1,162	2,008	3,267	1,774	291,626
45～49歳人口	1,616	2,728	4,423	2,552	361,438
50～54歳人口	1,466	2,411	3,799	2,100	321,721
55～59歳人口	1,310	2,194	3,447	1,900	273,984
60～64歳人口	1,089	1,946	3,245	1,653	230,219
65～69歳人口	1,353	2,365	4,035	2,052	261,943
70～74歳人口	1,608	2,764	4,753	2,567	333,855
75歳以上人口	3,604	5,952	9,970	5,425	750,580

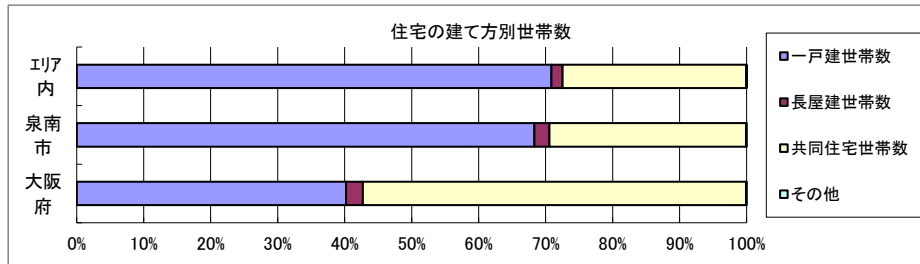
世帯数



データ名	半径2km	半径3km	半径5km	泉南市	大阪府	
一般世帯総数	15,686	26,300	43,125	23,053	4,126,995	
世帯人員別	単身世帯数	4,587	7,389	12,120	6,278	1,727,107
	2人世帯数	5,027	8,440	14,066	7,336	1,121,971
	3人世帯数	2,914	4,854	7,867	4,206	638,834
	4人世帯数	2,115	3,656	5,938	3,272	470,392
	5人世帯数	721	1,244	2,010	1,129	133,140
	6人以上世帯数	322	717	1,124	832	35,551

親族のみの世帯	10,958	18,687	30,672	16,579	2,350,796
核家族世帯	9,980	16,902	27,774	14,852	2,192,989
その他の親族世帯	978	1,785	2,898	1,727	157,807

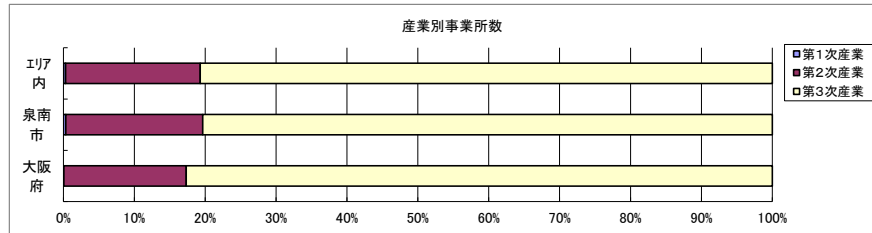
6歳未満世帯員のいる世帯	1,162	2,026	3,200	1,882	296,413
18歳未満世帯員のいる世帯	3,173	5,535	8,890	5,092	749,041
65歳以上世帯員のいる世帯	7,507	12,752	21,257	11,172	1,568,487



データ名	半径2km	半径3km	半径5km	泉南市	大阪府	
主世帯数	15,418	25,847	42,091	22,670	4,045,691	
住宅形態	一戸建世帯数	10,004	17,585	29,818	15,488	1,626,462
	長屋建世帯数	297	447	711	513	102,115
	共同住宅世帯数	5,099	7,794	11,533	6,650	2,313,875
	1~2階建て	1,376	1,924	2,822	1,464	202,287
	3~5階建て	2,710	4,020	5,370	2,783	784,129
	6~10階建て	396	865	1,847	1,273	669,644
	11階建て以上	618	985	1,495	1,130	657,815
	その他	18	22	29	19	3,239

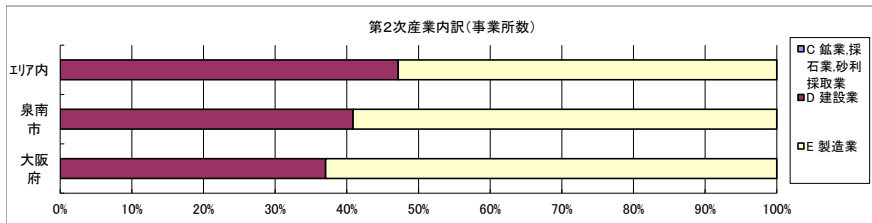
データ名	半径2km	半径3km	半径5km	泉南市	大阪府	
住宅に住む一般世帯	15,592	26,147	42,539	22,906	4,090,622	
持ち家形態	持ち家世帯数	10,572	18,333	30,966	16,475	2,249,351
	民営の借家世帯数	2,824	4,324	6,234	3,605	1,371,914

経済センサス



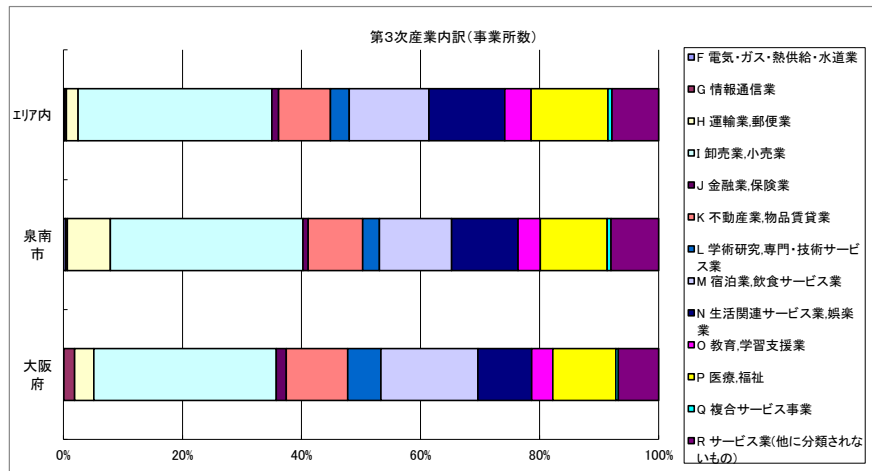
データ名	半径2km	半径3km	半径5km	泉南市	大阪府
全産業事業所数 (S公務を除く)	1,516	2,349	3,539	2,128	392,940
第1次産業	2	4	11	7	292
第2次産業	251	421	672	411	67,782
第3次産業	1,264	1,924	2,858	1,710	324,866

データ名	半径2km	半径3km	半径5km	泉南市	大阪府
全産業従業者数 (S公務を除く)	13,631	20,456	30,572	23,101	4,393,139
第1次産業	16	33	69	66	2,428
第2次産業	3,433	5,076	7,339	5,926	826,556
第3次産業	10,183	15,346	23,165	17,109	3,564,155



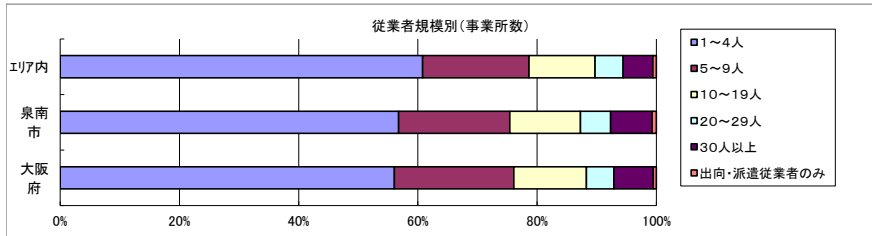
データ名	半径2km	半径3km	半径5km	泉南市	大阪府
第2次産業内訳 (事業所数)					
C 鉱業、採石業、砂利採取業	0	0	0	0	13
D 建設業	100	187	317	168	25,089
E 製造業	151	234	355	243	42,680

データ名	半径2km	半径3km	半径5km	泉南市	大阪府
第2次産業内訳 (従業者数)					
C 鉱業、採石業、砂利採取業	0	0	1	0	132
D 建設業	477	908	1,637	981	222,338
E 製造業	2,956	4,168	5,701	4,945	604,086



データ名	半径2km	半径3km	半径5km	泉南市	大阪府
第3次産業内訳 (事業所数)					
F 電気・ガス・熱供給・水道業	4	4	6	6	229
G 情報通信業	5	7	8	5	5,842
H 運輸業、郵便業	25	37	56	124	10,489
I 卸売業、小売業	411	634	931	553	99,597
J 金融業、保険業	16	23	32	15	5,442
K 不動産業、物品賃貸業	102	167	249	157	33,574
L 学術研究、専門・技術サービス業	40	62	90	48	18,083
M 宿泊業、飲食サービス業	196	278	383	207	52,979
N 生活関連サービス業、娯楽業	158	246	364	191	29,366
O 教育、学習支援業	60	84	127	64	11,546
P 医療、福祉	154	236	369	192	34,357
Q 複合サービス事業	7	13	19	11	1,380
R サービス業(他に分類されないもの)	86	133	224	137	21,982

データ名	半径2km	半径3km	半径5km	泉南市	大阪府
第3次産業内訳 (従業者数)					
F 電気・ガス・熱供給・水道業	84	94	107	125	12,504
G 情報通信業	19	42	51	14	139,601
H 運輸業、郵便業	385	629	1,023	3,422	256,896
I 卸売業、小売業	3,107	4,821	7,111	4,346	1,002,387
J 金融業、保険業	247	312	392	184	124,950
K 不動産業、物品賃貸業	266	433	625	419	146,899
L 学術研究、専門・技術サービス業	221	363	473	341	146,694
M 宿泊業、飲食サービス業	1,379	2,054	2,992	1,695	415,766
N 生活関連サービス業、娯楽業	755	1,131	1,685	1,000	169,344
O 教育、学習支援業	325	460	654	319	143,651
P 医療、福祉	2,659	3,947	6,275	3,665	574,571
Q 複合サービス事業	231	295	373	222	21,080
R サービス業(他に分類されないもの)	505	765	1,404	1,357	409,812



データ名	半径2km	半径3km	半径5km	泉南市	大阪府
従業者規模別 (事業所数)					
1~4人	914	1,397	2,151	1,208	220,240
5~9人	272	432	631	397	78,768
10~19人	170	268	392	252	47,879
20~29人	69	114	167	108	18,039
30人以上	80	120	176	148	25,989
出向・派遣従業者のみ	11	17	21	15	2,025

データ名	半径2km	半径3km	半径5km	泉南市	大阪府
従業者規模別 (従業者数)					
1~4人	1,923	2,937	4,507	2,525	477,134
5~9人	1,802	2,869	4,195	2,661	516,481
10~19人	2,372	3,728	5,382	3,523	647,503
20~29人	1,627	2,691	3,932	2,558	429,026
30人以上	5,907	8,231	12,557	11,834	2,322,995

人口増減



R02-H27人口増減	
Blue	-377以上 ~ -239未満
Cyan	-239以上 ~ -101未満
Green	-101以上 ~ 37未満
Yellow	37以上 ~ 175未満
Red	175以上

世帯数増減



R02-H27世帯数増減	
Blue	-103以上 ~ -65未満
Cyan	-65以上 ~ -27未満
Green	-27以上 ~ 11未満
Yellow	11以上 ~ 49未満
Red	49以上

男増減



R02-H27男増減	
Blue	-178以上 ~ -110未満
Cyan	-110以上 ~ -42未満
Green	-42以上 ~ 26未満
Yellow	26以上 ~ 94未満
Red	94以上

女増減



R02-H27女増減	
Blue	-209以上 ~ -128未満
Cyan	-128以上 ~ -47未満
Green	-47以上 ~ 34未満
Yellow	34以上 ~ 115未満
Red	115以上