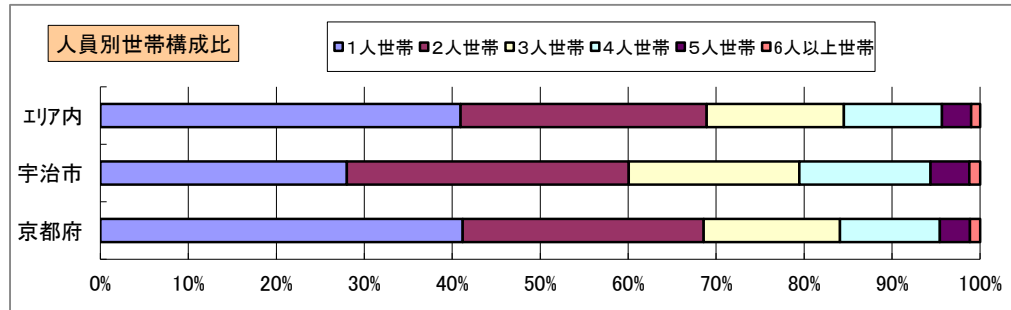
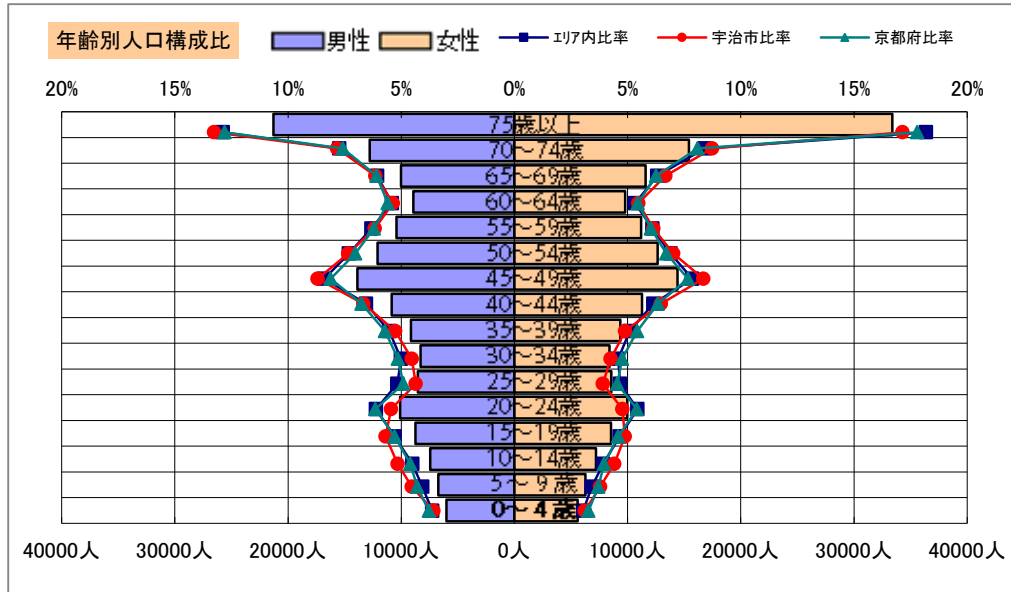


# 基本分析

調査地点 京都府宇治市六地藏柿ノ木町 エリア範囲 半径2km 半径3km 半径5km



データ名	人口				
	半径2km	半径3km	半径5km	宇治市	京都府
人口総数	91,996	168,658	357,531	179,630	2,578,087
男人口	43,349	79,391	169,973	86,301	1,231,468
女人口	48,647	89,267	187,557	93,329	1,346,619

75歳以上	14,324	26,550	54,665	27,408	384,663
70~74	7,757	14,041	28,208	14,876	195,786
65~69	5,891	10,702	21,605	11,516	154,044
60~64	4,957	9,213	18,728	9,729	137,580
55~59	5,681	10,519	21,628	11,031	152,683
50~54	6,502	11,890	24,756	12,871	171,244
45~49	7,543	13,453	28,298	15,271	196,687
40~44	5,940	10,643	22,116	11,790	163,121
35~39	4,761	8,609	18,494	9,087	138,716
30~34	3,939	7,493	16,699	7,870	123,208
25~29	3,636	7,328	17,116	7,397	117,557
20~24	4,212	8,140	20,090	9,141	143,678
15~19	4,410	7,892	17,267	9,448	122,742
10~14	4,392	7,496	14,654	8,562	106,370
5~9	3,783	6,464	13,010	7,440	99,422
0~4	3,209	5,711	11,577	5,983	87,673

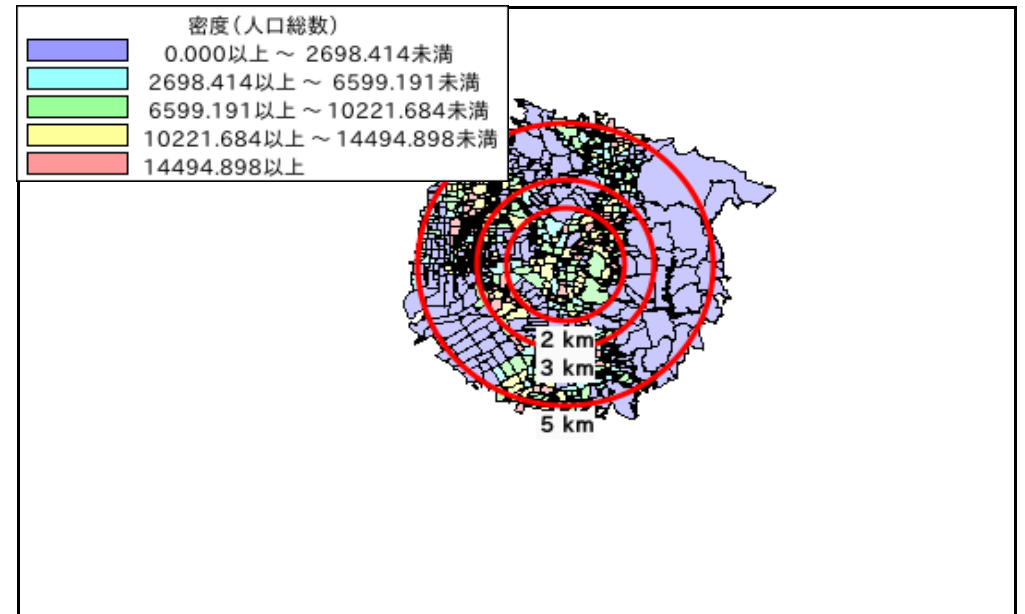
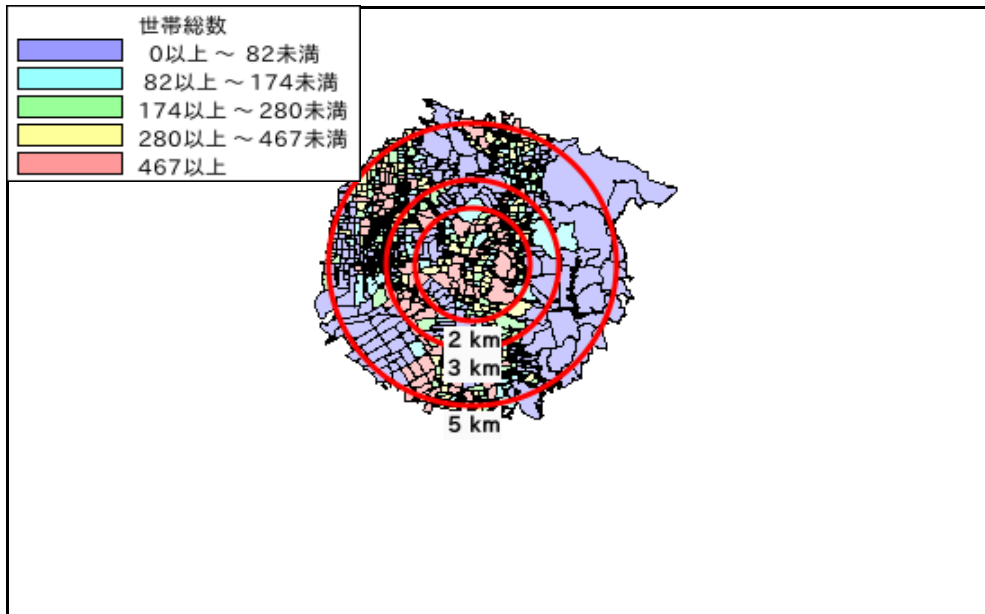
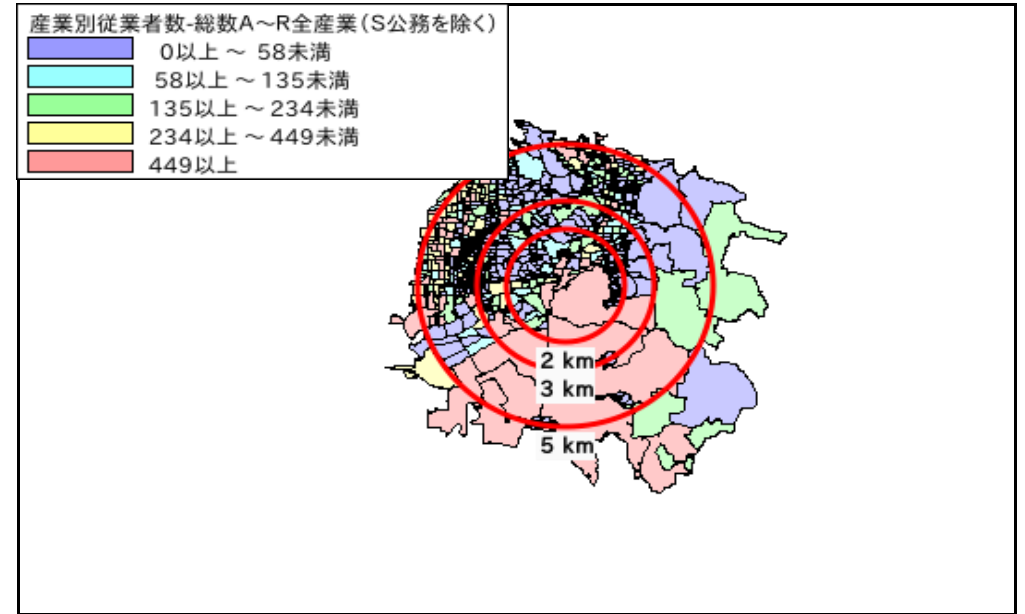
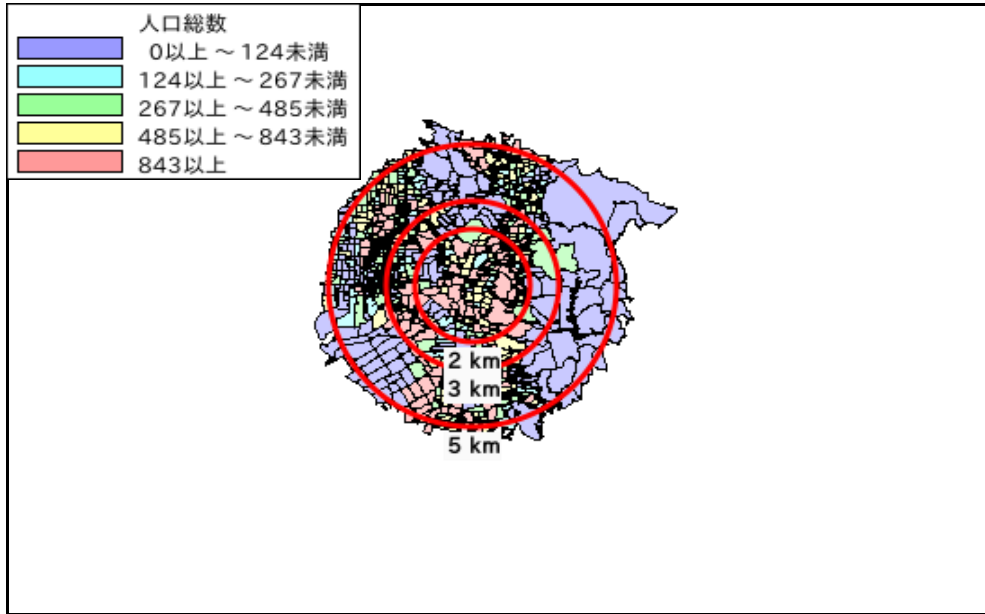
年少人口(0歳~14歳)	11,384	19,671	39,241	21,985	293,465
生産年齢人口(15歳~64歳)	51,580	95,180	205,190	103,635	1,467,216
老年人口(65歳以上)	27,972	51,292	104,479	53,800	734,493
15歳以上就業者数	36,173	66,279	143,166	77,084	1,086,427
後期高齢者数(75歳以上)	14,324	26,550	54,665	27,408	384,663

データ名	世帯数				
	半径2km	半径3km	半径5km	宇治市	京都府
一般世帯総数	39,184	74,459	165,364	73,443	1,188,903
単身世帯	12,994	26,825	67,703	20,581	489,815
2人以上世帯	26,190	47,634	97,661	52,862	699,088
核家族世帯	24,027	43,537	88,433	48,464	622,055
夫婦のみの世帯	8,295	15,285	31,613	17,303	229,823
夫婦と子供から成る世帯	11,178	19,555	39,819	23,354	286,412
6歳未満世帯員のいる世帯	2,975	5,284	10,791	5,608	81,731
65歳以上世帯員のいる世帯	18,161	33,434	68,301	34,495	478,651
持ち家世帯	24,240	43,088	95,474	55,925	727,692
民営借家世帯	4,973	13,215	44,613	10,693	357,475

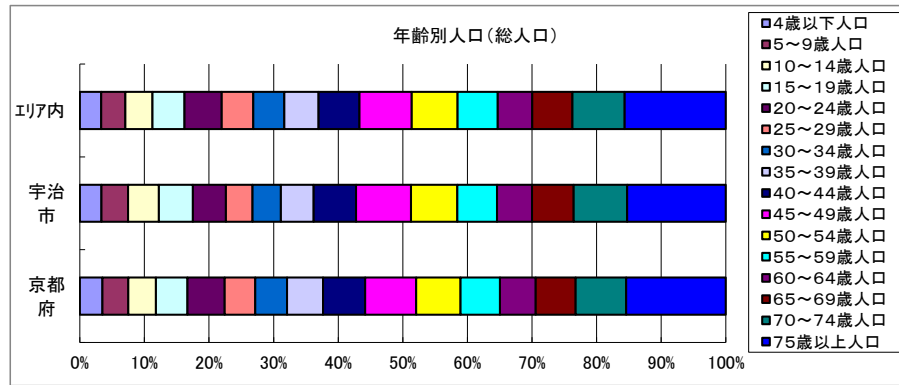
# 周辺地図



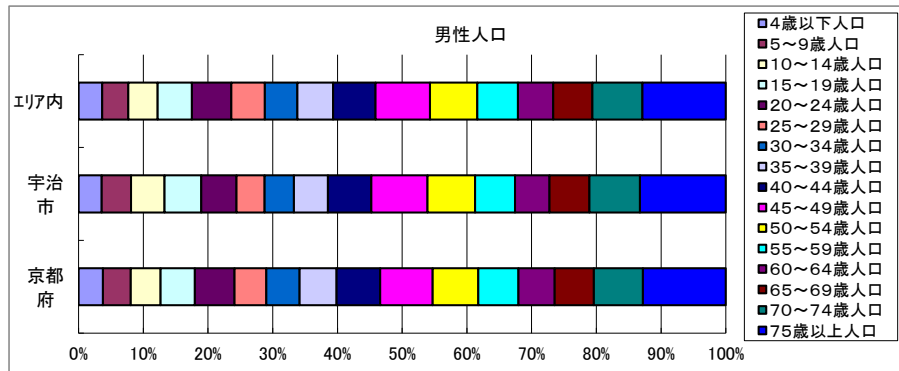
# かかる小地域



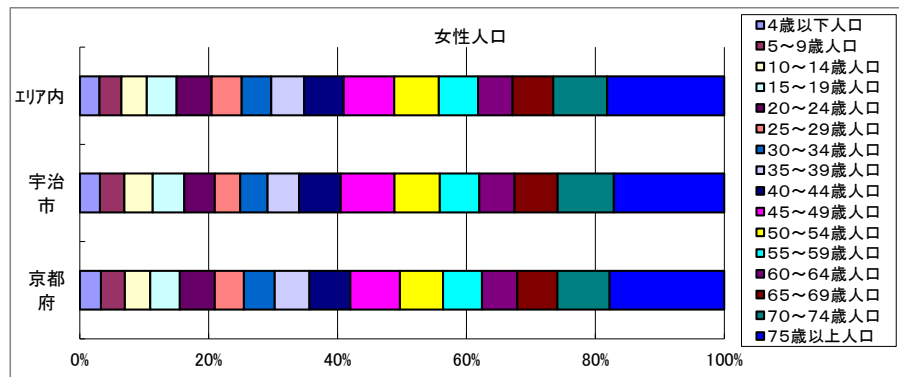
# 年齢別人口



データ名	半径2km	半径3km	半径5km	宇治市	京都府
総人口	91,996	168,658	357,531	179,630	2,578,087
4歳以下人口	3,209	5,711	11,577	5,983	87,673
5～9歳人口	3,783	6,464	13,010	7,440	99,422
10～14歳人口	4,392	7,496	14,654	8,562	106,370
15～19歳人口	4,410	7,892	17,267	9,448	122,742
20～24歳人口	4,212	8,140	20,090	9,141	143,678
25～29歳人口	3,636	7,328	17,116	7,397	117,557
30～34歳人口	3,939	7,493	16,699	7,870	123,208
35～39歳人口	4,761	8,609	18,494	9,087	138,716
40～44歳人口	5,940	10,643	22,116	11,790	163,121
45～49歳人口	7,543	13,453	28,298	15,271	196,687
50～54歳人口	6,502	11,890	24,756	12,871	171,244
55～59歳人口	5,681	10,519	21,628	11,031	152,683
60～64歳人口	4,957	9,213	18,728	9,729	137,580
65～69歳人口	5,891	10,702	21,605	11,516	154,044
70～74歳人口	7,757	14,041	28,208	14,876	195,786
75歳以上人口	14,324	26,550	54,665	27,408	384,663

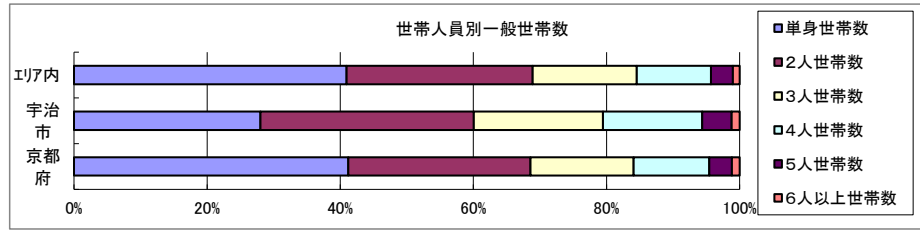


データ名	半径2km	半径3km	半径5km	宇治市	京都府
男性総人口	43,349	79,391	169,973	86,301	1,231,468
4歳以下人口	1,657	2,959	5,999	3,081	44,921
5～9歳人口	1,985	3,341	6,732	3,910	50,989
10～14歳人口	2,262	3,808	7,451	4,443	54,601
15～19歳人口	2,249	3,995	8,734	4,904	62,816
20～24歳人口	2,127	4,110	10,109	4,696	72,975
25～29歳人口	1,781	3,610	8,545	3,759	58,228
30～34歳人口	1,908	3,681	8,287	3,902	61,072
35～39歳人口	2,309	4,214	9,147	4,533	67,929
40～44歳人口	2,844	5,092	10,835	5,757	80,204
45～49歳人口	3,670	6,510	13,888	7,495	96,445
50～54歳人口	3,156	5,785	12,092	6,324	83,620
55～59歳人口	2,729	5,025	10,427	5,313	73,770
60～64歳人口	2,314	4,317	8,940	4,623	66,427
65～69歳人口	2,714	4,902	10,026	5,292	72,290
70～74歳人口	3,489	6,297	12,795	6,743	89,958
75歳以上人口	5,543	10,240	21,289	11,431	152,103



データ名	半径2km	半径3km	半径5km	宇治市	京都府
女性総人口	48,647	89,267	187,557	93,329	1,346,619
4歳以下人口	1,551	2,752	5,578	2,902	42,752
5～9歳人口	1,798	3,123	6,278	3,530	48,433
10～14歳人口	2,130	3,688	7,202	4,119	51,769
15～19歳人口	2,162	3,896	8,533	4,544	59,926
20～24歳人口	2,085	4,030	9,980	4,445	70,703
25～29歳人口	1,854	3,719	8,571	3,638	59,329
30～34歳人口	2,031	3,812	8,412	3,968	62,136
35～39歳人口	2,452	4,395	9,347	4,554	70,787
40～44歳人口	3,095	5,550	11,281	6,033	82,917
45～49歳人口	3,872	6,942	14,410	7,776	100,242
50～54歳人口	3,346	6,105	12,664	6,547	87,624
55～59歳人口	2,951	5,494	11,202	5,718	78,913
60～64歳人口	2,643	4,896	9,788	5,106	71,153
65～69歳人口	3,177	5,800	11,579	6,224	81,754
70～74歳人口	4,269	7,744	15,413	8,133	105,828
75歳以上人口	8,781	16,309	33,376	15,977	232,560

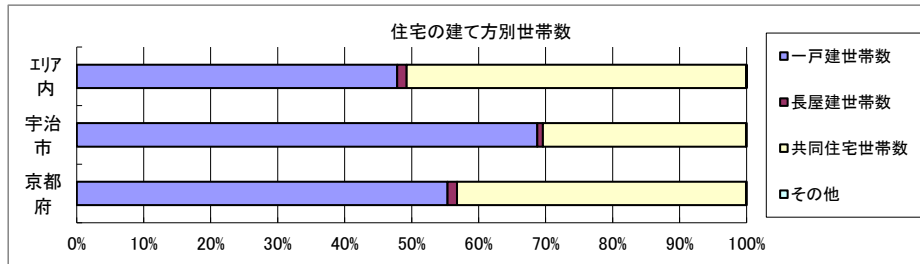
# 世帯数



データ名	半径2km	半径3km	半径5km	宇治市	京都府	
一般世帯総数	39,184	74,459	165,364	73,443	1,188,903	
世帯人員別	単身世帯数	12,994	26,825	67,703	20,581	489,815
	2人世帯数	12,045	22,476	46,258	23,541	325,667
	3人世帯数	6,844	12,589	25,833	14,240	183,958
	4人世帯数	5,284	9,052	18,435	10,959	135,022
	5人世帯数	1,561	2,715	5,454	3,231	40,807
	6人以上世帯数	456	802	1,681	891	13,634

親族世帯	25,886	47,023	96,199	52,364	685,307
核家族世帯	24,027	43,537	88,433	48,464	622,055
その他の親族世帯	1,858	3,486	7,766	3,900	63,252

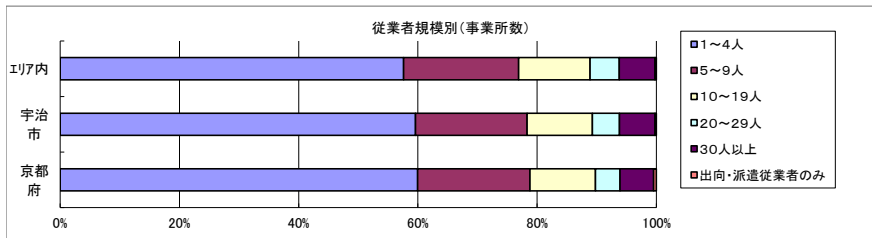
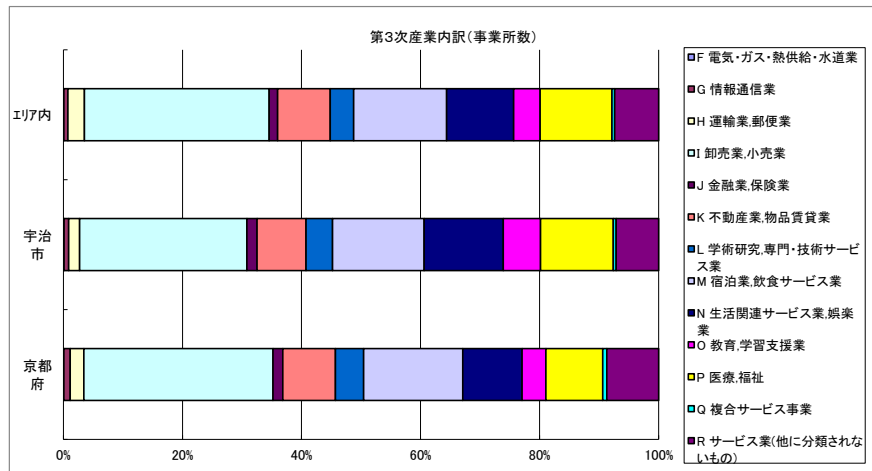
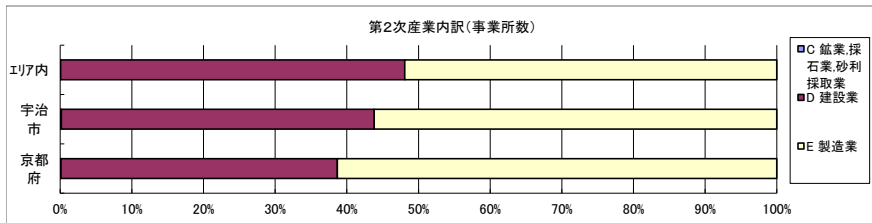
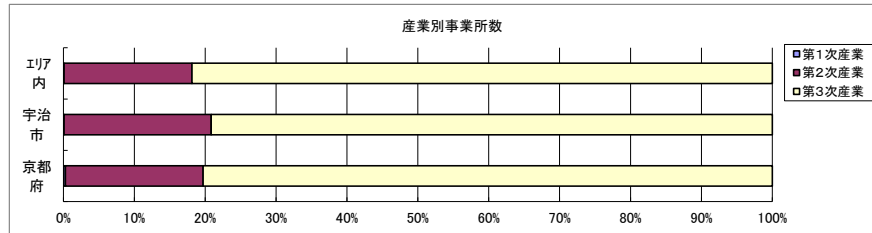
6歳未満世帯員のいる世帯	2,975	5,284	10,791	5,608	81,731
18歳未満世帯員のいる世帯	8,153	14,309	28,820	15,934	211,548
65歳以上世帯員のいる世帯	18,161	33,434	68,301	34,495	478,651



データ名	半径2km	半径3km	半径5km	宇治市	京都府	
主世帯数	38,765	73,397	162,449	71,953	1,165,094	
住宅形態	一戸建世帯数	19,704	34,992	77,717	49,458	644,783
	長屋建世帯数	723	1,031	2,267	624	16,709
	共同住宅世帯数	18,316	37,328	82,358	21,809	502,696
	1~2階建て	1,449	3,508	9,147	2,397	80,510
	3~5階建て	8,061	16,450	40,353	10,036	247,149
	6~10階建て	6,944	11,443	24,620	8,376	125,889
	11階建て以上	1,862	5,928	8,238	1,000	49,148
	その他	22	46	106	62	906

データ名	半径2km	半径3km	半径5km	宇治市	京都府	
住宅に住む一般世帯	39,019	73,926	163,890	72,586	1,176,644	
持ち家形態	持ち家世帯数	24,240	43,088	95,474	55,925	727,692
	民営の借家世帯数	4,973	13,215	44,613	10,693	357,475

# 経済センサス



データ名	半径2km	半径3km	半径5km	宇治市	京都府
全産業事業所数 (S公務を除く)	1,688	3,653	11,644	5,413	113,774
第1次産業	0	1	10	5	302
第2次産業	271	615	2,101	1,123	22,104
第3次産業	1,417	3,036	9,535	4,285	91,368

データ名	半径2km	半径3km	半径5km	宇治市	京都府
全産業従業者数 (S公務を除く)	16,978	34,845	121,890	54,794	1,137,370
第1次産業	0	6	208	249	4,175
第2次産業	2,069	5,159	26,146	13,921	233,466
第3次産業	14,910	29,681	95,536	40,624	899,729

データ名	半径2km	半径3km	半径5km	宇治市	京都府
第2次産業内訳 (事業所数)					
C 鉱業、採石業、砂利採取業	0	1	1	2	23
D 建設業	187	365	1,009	490	8,525
E 製造業	84	249	1,091	631	13,556

データ名	半径2km	半径3km	半径5km	宇治市	京都府
第2次産業内訳 (従業者数)					
C 鉱業、採石業、砂利採取業	0	5	5	10	156
D 建設業	928	1,851	6,546	2,612	50,409
E 製造業	1,141	3,303	19,595	11,299	182,901

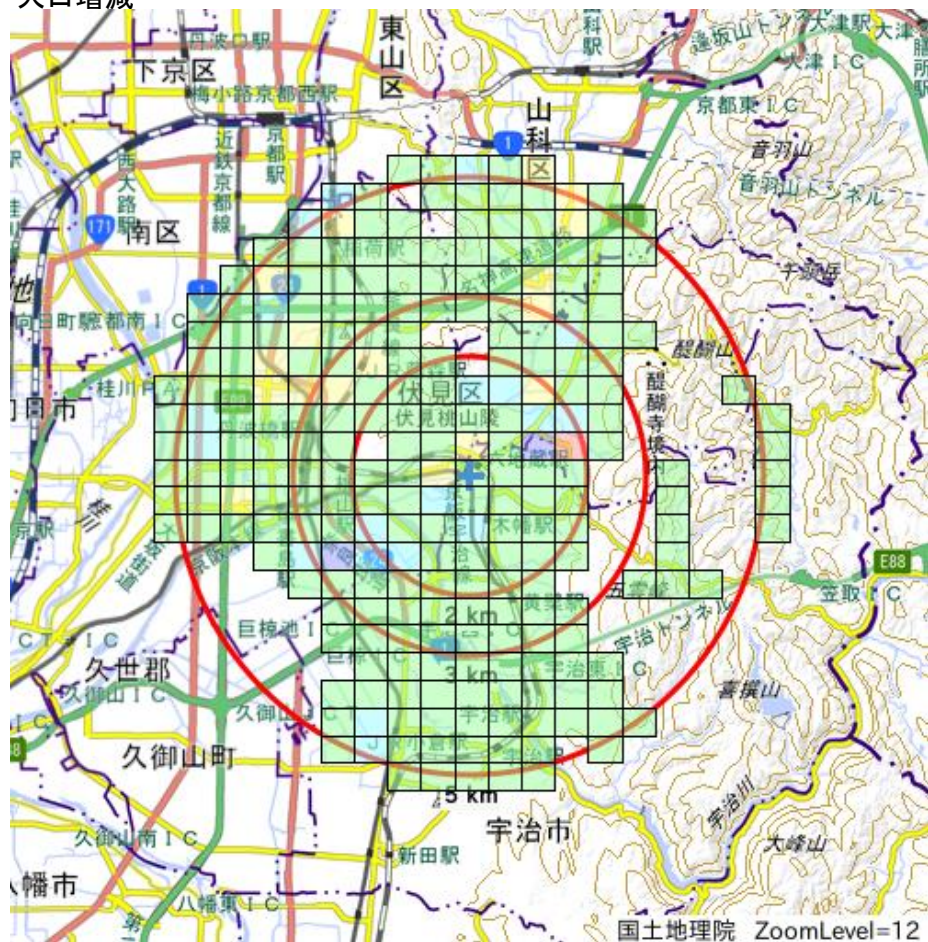
データ名	半径2km	半径3km	半径5km	宇治市	京都府
第3次産業内訳 (事業所数)					
F 電気・ガス・熱供給・水道業	1	2	8	5	71
G 情報通信業	8	20	63	32	963
H 運輸業、郵便業	28	64	265	79	2,110
I 卸売業、小売業	408	836	2,960	1,205	29,033
J 金融業、保険業	23	50	134	73	1,498
K 不動産業、物品賃貸業	108	265	845	352	8,087
L 学術研究、専門・技術サービス業	46	114	375	191	4,337
M 宿泊業、飲食サービス業	174	386	1,487	660	15,200
N 生活関連サービス業、娯楽業	184	383	1,075	569	9,097
O 教育、学習支援業	88	185	425	269	3,664
P 医療、福祉	253	502	1,149	524	8,740
Q 複合サービス事業	8	19	44	20	594
R サービス業(他に分類されないもの)	88	210	705	306	7,974

データ名	半径2km	半径3km	半径5km	宇治市	京都府
第3次産業内訳 (従業者数)					
F 電気・ガス・熱供給・水道業	12	22	192	61	2,026
G 情報通信業	158	313	873	559	14,576
H 運輸業、郵便業	175	510	6,725	1,610	55,419
I 卸売業、小売業	3,931	7,280	26,376	10,899	247,308
J 金融業、保険業	240	558	1,878	904	26,653
K 不動産業、物品賃貸業	492	1,085	3,137	1,113	30,328
L 学術研究、専門・技術サービス業	332	1,121	2,450	1,540	29,788
M 宿泊業、飲食サービス業	1,447	3,110	11,559	4,940	125,617
N 生活関連サービス業、娯楽業	879	1,751	5,003	2,773	46,064
O 教育、学習支援業	668	1,893	7,126	2,667	66,259
P 医療、福祉	5,663	10,262	22,622	10,029	163,193
Q 複合サービス事業	84	210	495	416	8,349
R サービス業(他に分類されないもの)	829	1,566	7,100	3,113	84,149

データ名	半径2km	半径3km	半径5km	宇治市	京都府
従業者規模別 (事業所数)					
1~4人	994	2,162	6,709	3,227	68,208
5~9人	337	707	2,244	1,012	21,434
10~19人	190	432	1,398	593	12,491
20~29人	78	158	567	246	4,894
30人以上	84	183	698	323	6,434
出向・派遣従業者のみ	6	10	28	12	513

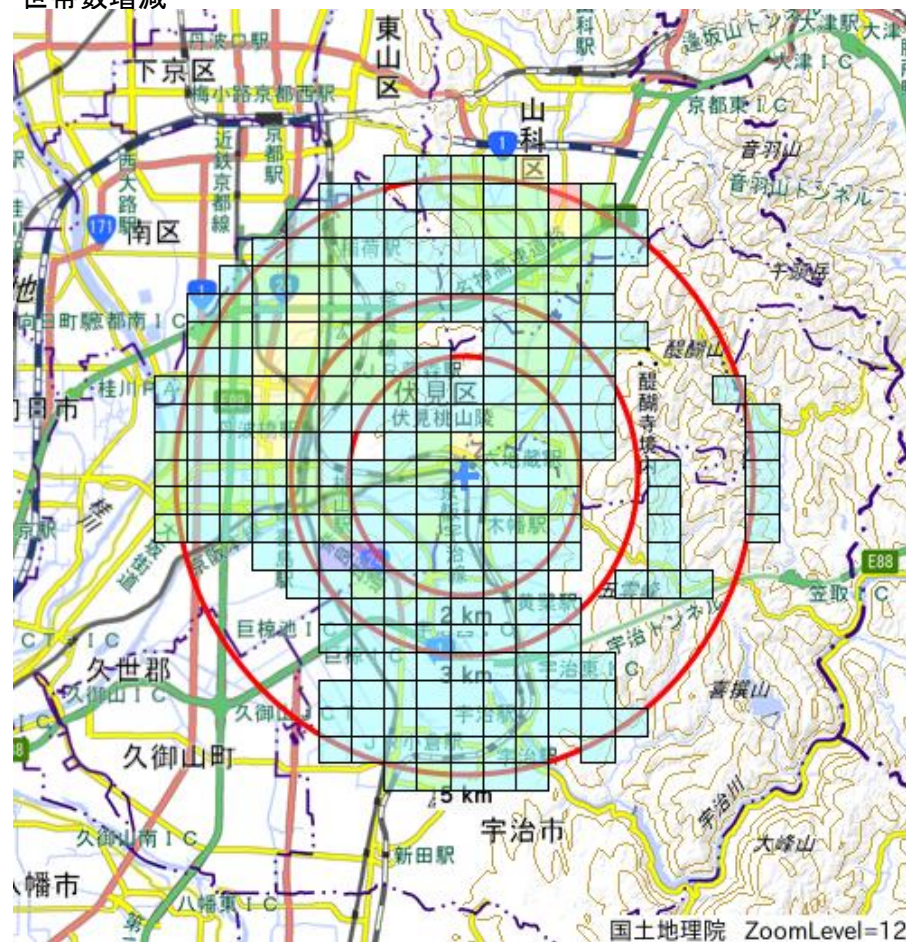
データ名	半径2km	半径3km	半径5km	宇治市	京都府
従業者規模別 (従業者数)					
1~4人	2,151	4,649	14,592	6,833	145,270
5~9人	2,133	4,549	14,599	6,626	140,435
10~19人	2,564	5,816	18,832	8,032	168,480
20~29人	1,864	3,745	13,374	5,797	111,469
30人以上	8,265	16,086	60,494	27,506	571,716

### 人口増減



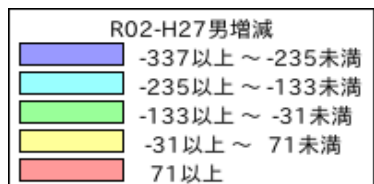
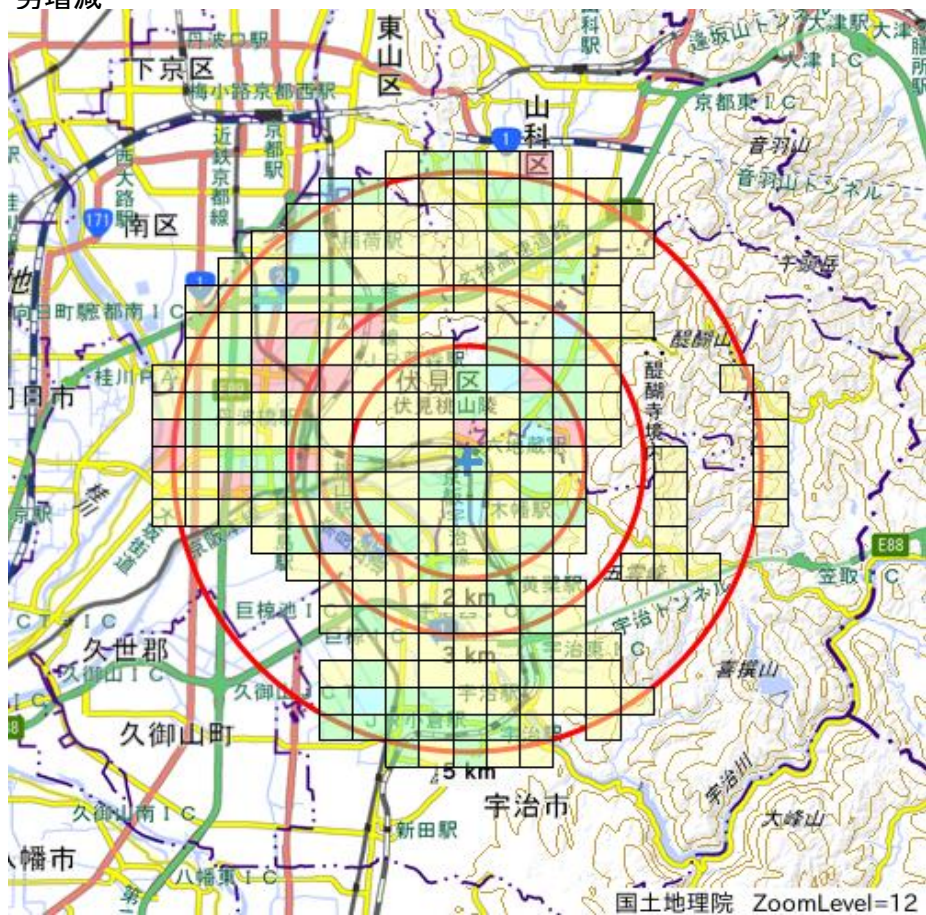
R02-H27人口増減	
Blue	-716以上 ~ -438未満
Cyan	-438以上 ~ -160未満
Green	-160以上 ~ 118未満
Yellow	118以上 ~ 396未満
Red	396以上

### 世帯数増減



R02-H27世帯数増減	
Blue	-193以上 ~ -80未満
Cyan	-80以上 ~ 33未満
Green	33以上 ~ 146未満
Yellow	146以上 ~ 259未満
Red	259以上

### 男増減



### 女増減

