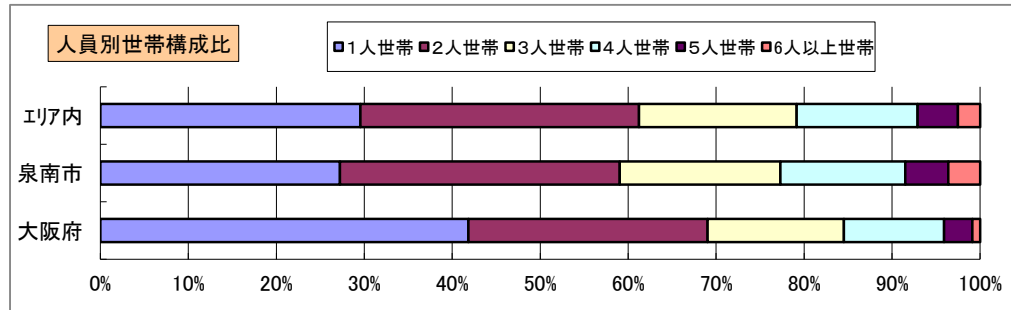
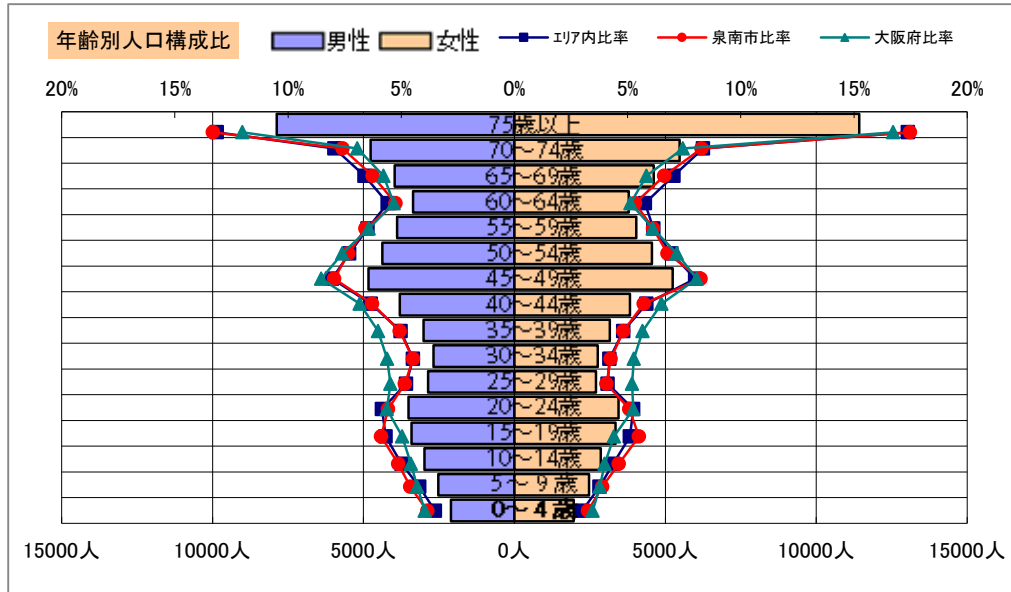


基本分析

調査地点 大阪府泉南市信達牧野 エリア範囲 半径2km 半径3km 半径5km



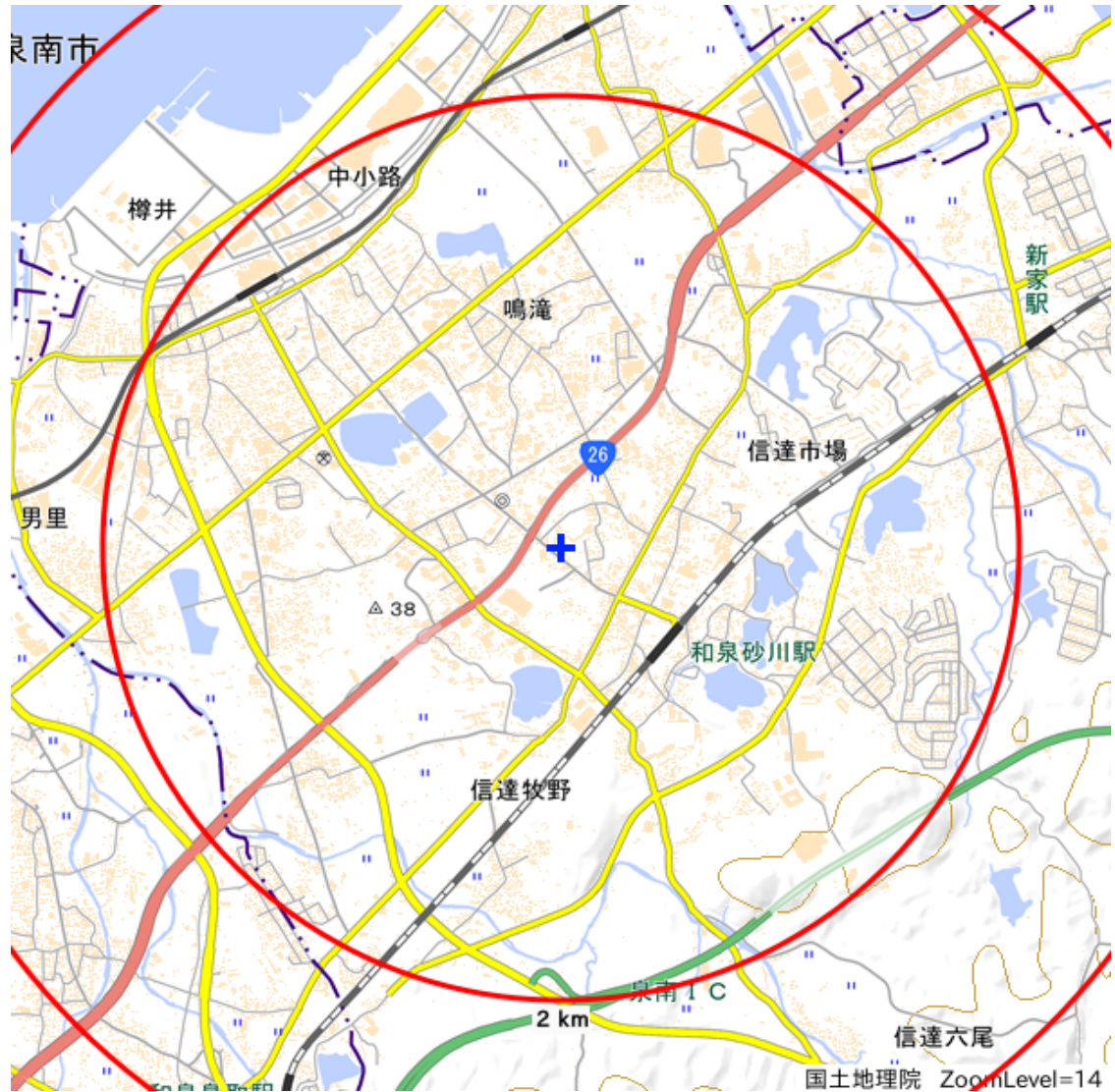
データ名	人口				
	半径2km	半径3km	半径5km	泉南市	大阪府
人口総数	37,628	69,529	126,636	60,102	8,837,685
男人口	18,078	33,205	60,404	28,718	4,235,956
女人口	19,550	36,324	66,232	31,384	4,601,729

75歳以上	5,357	10,597	19,298	9,214	1,243,742
70~74	2,768	5,465	10,238	4,728	618,732
65~69	2,282	4,557	8,585	3,834	499,249
60~64	1,965	3,750	7,142	3,149	448,981
55~59	2,394	4,409	7,920	3,771	538,085
50~54	2,629	4,878	8,929	4,190	633,679
45~49	2,971	5,444	10,077	4,817	711,919
40~44	2,223	4,181	7,627	3,563	572,362
35~39	1,943	3,503	6,166	2,938	501,482
30~34	1,728	3,100	5,443	2,594	467,024
25~29	1,728	3,118	5,568	2,641	457,956
20~24	2,026	3,623	6,955	3,161	467,195
15~19	2,097	3,573	6,762	3,385	400,821
10~14	1,936	3,307	5,844	2,895	366,145
5~9	1,739	2,998	4,989	2,514	345,940
0~4	1,461	2,413	4,068	2,103	317,414

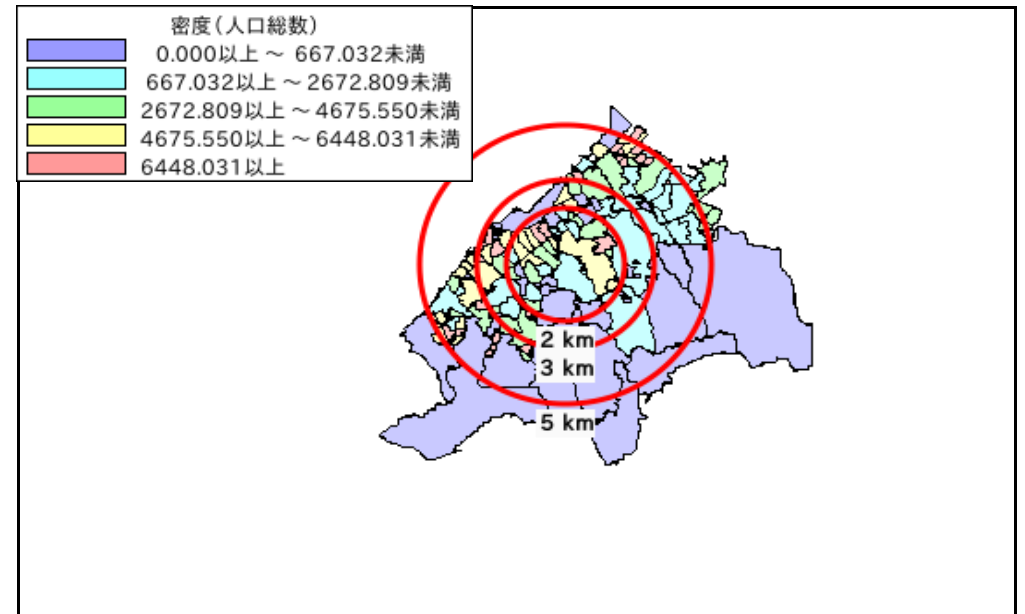
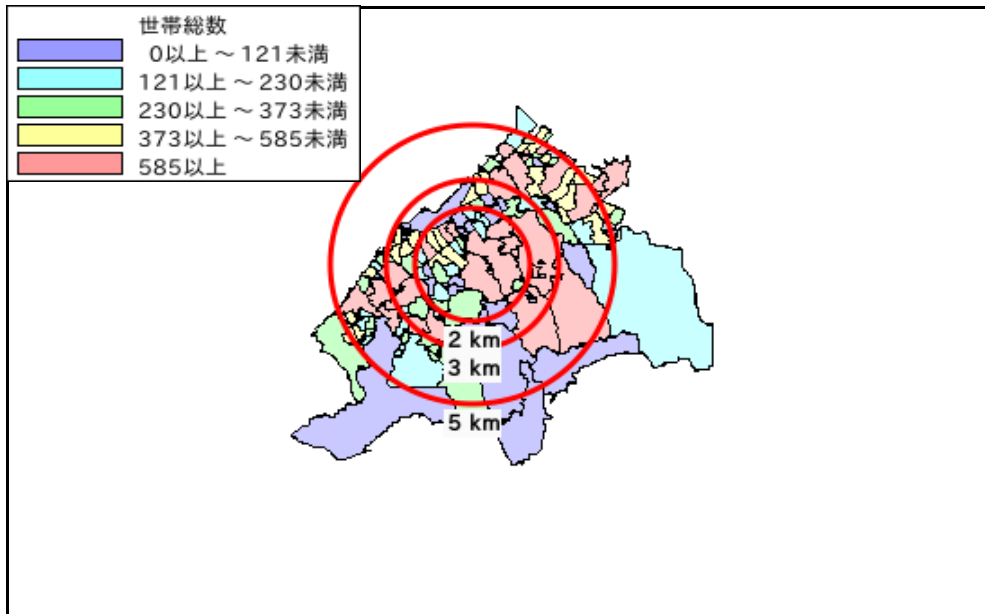
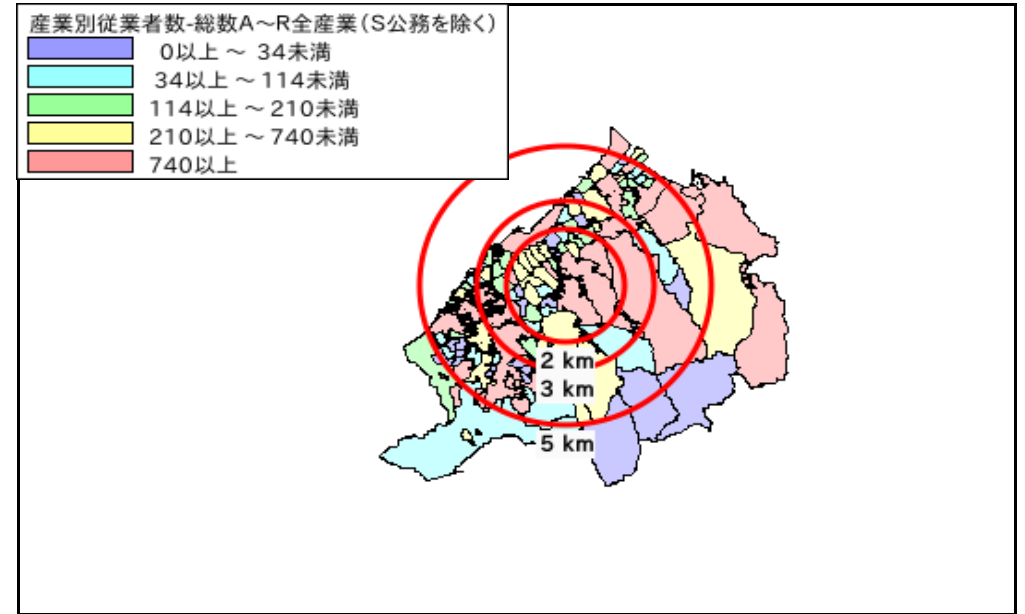
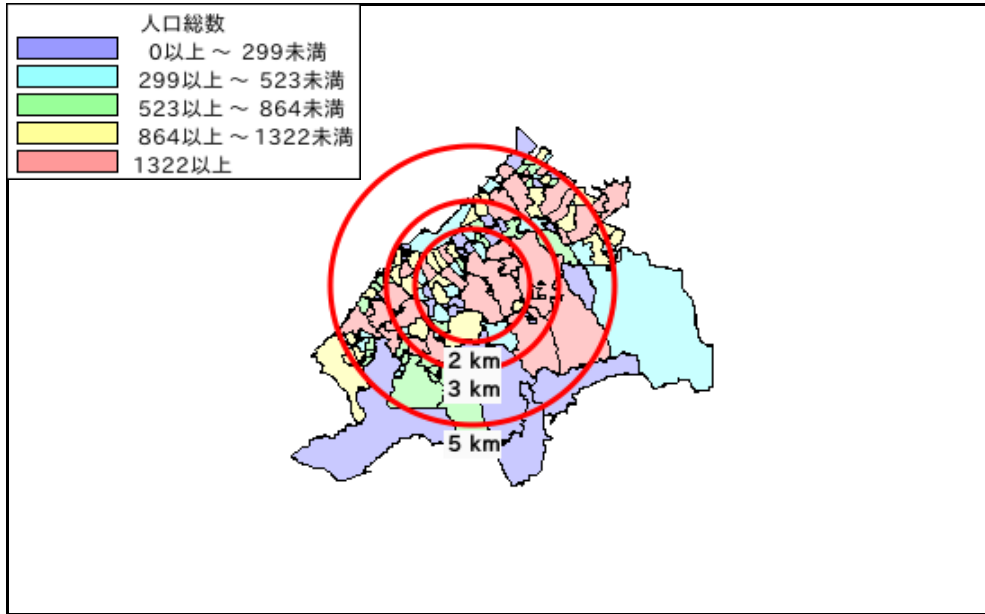
年少人口(0歳~14歳)	5,135	8,717	14,901	7,512	1,029,499
生産年齢人口(15歳~64歳)	21,703	39,578	72,588	34,209	5,199,504
老年人口(65歳以上)	10,407	20,620	38,120	17,776	2,361,723
15歳以上就業者数	15,128	28,204	53,152	24,089	3,635,394
後期高齢者数(75歳以上)	5,357	10,597	19,298	9,214	1,243,742

データ名	世帯数				
	半径2km	半径3km	半径5km	泉南市	大阪府
一般世帯総数	14,561	27,198	51,191	23,053	4,126,995
単身世帯	4,138	7,564	15,123	6,278	1,727,107
2人以上世帯	10,423	19,634	36,068	16,775	2,399,888
核家族世帯	9,220	17,485	32,268	14,852	2,192,989
夫婦のみの世帯	3,104	6,128	11,626	5,184	774,121
夫婦と子供から成る世帯	4,395	8,245	14,889	7,042	1,020,391
6歳未満世帯員のいる世帯	1,297	2,196	3,725	1,882	296,413
65歳以上世帯員のいる世帯	6,824	13,063	24,414	11,172	1,568,487
持ち家世帯	9,492	19,269	35,800	16,475	2,249,351
民営借家世帯	2,453	4,390	7,910	3,605	1,371,914

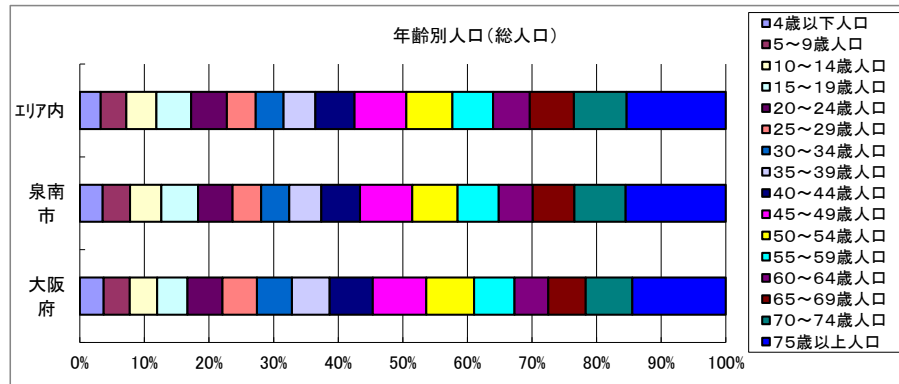
周辺地図



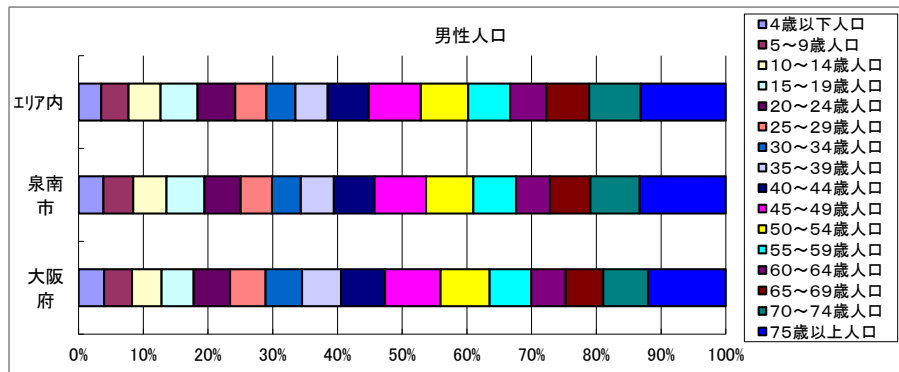
かかる小地域



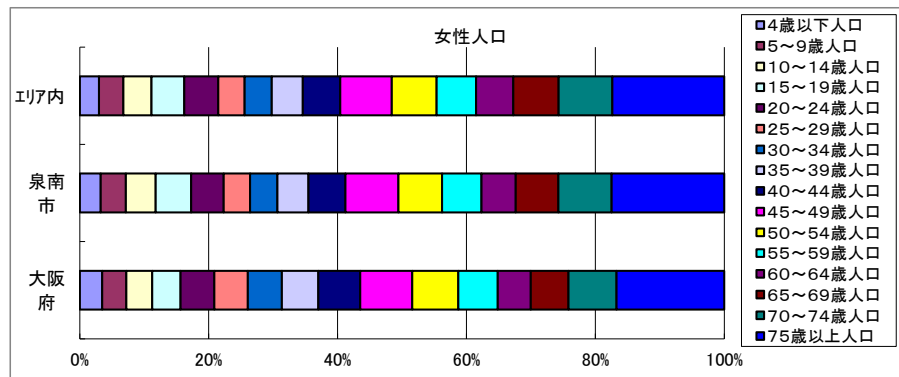
年齢別人口



データ名	半径2km	半径3km	半径5km	泉南市	大阪府
総人口	37,628	69,529	126,636	60,102	8,837,685
4歳以下人口	1,461	2,413	4,068	2,103	317,414
5～9歳人口	1,739	2,998	4,989	2,514	345,940
10～14歳人口	1,936	3,307	5,844	2,895	366,145
15～19歳人口	2,097	3,573	6,762	3,385	400,821
20～24歳人口	2,026	3,623	6,955	3,161	467,195
25～29歳人口	1,728	3,118	5,568	2,641	457,956
30～34歳人口	1,728	3,100	5,443	2,594	467,024
35～39歳人口	1,943	3,503	6,166	2,938	501,482
40～44歳人口	2,223	4,181	7,627	3,563	572,362
45～49歳人口	2,971	5,444	10,077	4,817	711,919
50～54歳人口	2,629	4,878	8,929	4,190	633,679
55～59歳人口	2,394	4,409	7,920	3,771	538,085
60～64歳人口	1,965	3,750	7,142	3,149	448,981
65～69歳人口	2,282	4,557	8,585	3,834	499,249
70～74歳人口	2,768	5,465	10,238	4,728	618,732
75歳以上人口	5,357	10,597	19,298	9,214	1,243,742

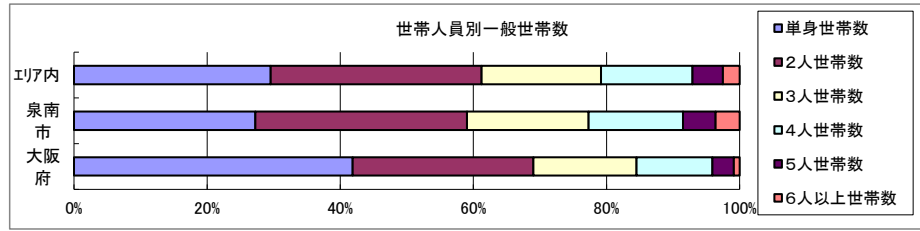


データ名	半径2km	半径3km	半径5km	泉南市	大阪府
男性総人口	18,078	33,205	60,404	28,718	4,235,956
4歳以下人口	766	1,249	2,103	1,094	162,354
5～9歳人口	897	1,525	2,517	1,309	176,474
10～14歳人口	966	1,682	2,984	1,462	187,534
15～19歳人口	1,029	1,764	3,411	1,677	203,718
20～24歳人口	1,016	1,842	3,504	1,587	231,542
25～29歳人口	892	1,607	2,865	1,377	224,908
30～34歳人口	835	1,506	2,681	1,273	230,653
35～39歳人口	962	1,718	3,009	1,443	247,335
40～44歳人口	1,136	2,108	3,797	1,789	280,736
45～49歳人口	1,391	2,602	4,830	2,265	350,481
50～54歳人口	1,315	2,426	4,373	2,090	311,958
55～59歳人口	1,203	2,162	3,886	1,871	264,101
60～64歳人口	941	1,773	3,356	1,496	218,762
65～69歳人口	1,063	2,119	3,966	1,782	237,306
70～74歳人口	1,272	2,536	4,764	2,161	284,877
75歳以上人口	2,233	4,331	7,878	3,789	493,162



データ名	半径2km	半径3km	半径5km	泉南市	大阪府
女性総人口	19,550	36,324	66,232	31,384	4,601,729
4歳以下人口	695	1,164	1,965	1,009	155,060
5～9歳人口	842	1,473	2,472	1,205	169,466
10～14歳人口	970	1,624	2,860	1,433	178,611
15～19歳人口	1,068	1,810	3,351	1,708	197,103
20～24歳人口	1,010	1,781	3,450	1,574	235,653
25～29歳人口	836	1,512	2,703	1,264	233,048
30～34歳人口	893	1,594	2,762	1,321	236,371
35～39歳人口	981	1,784	3,157	1,495	254,147
40～44歳人口	1,087	2,072	3,830	1,774	291,626
45～49歳人口	1,581	2,841	5,247	2,552	361,438
50～54歳人口	1,314	2,453	4,556	2,100	321,721
55～59歳人口	1,191	2,247	4,034	1,900	273,984
60～64歳人口	1,024	1,977	3,786	1,653	230,219
65～69歳人口	1,219	2,439	4,618	2,052	261,943
70～74歳人口	1,497	2,929	5,474	2,567	333,855
75歳以上人口	3,124	6,267	11,420	5,425	750,580

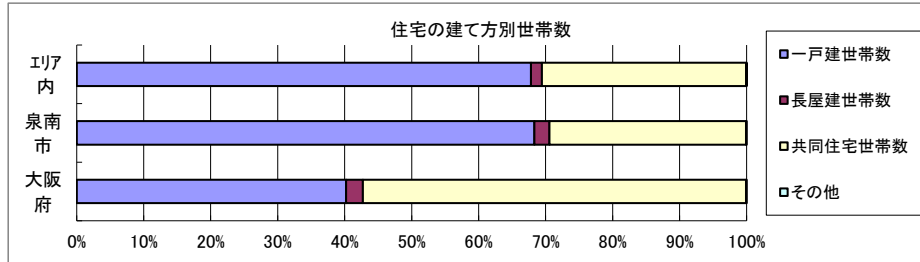
世帯数



データ名	半径2km	半径3km	半径5km	泉南市	大阪府	
一般世帯総数	14,561	27,198	51,191	23,053	4,126,995	
世帯人員別	単身世帯数	4,138	7,564	15,123	6,278	1,727,107
	2人世帯数	4,515	8,672	16,224	7,336	1,121,971
	3人世帯数	2,595	5,002	9,180	4,206	638,834
	4人世帯数	2,000	3,793	7,033	3,272	470,392
	5人世帯数	713	1,320	2,341	1,129	133,140
	6人以上世帯数	600	847	1,290	832	35,551

親族世帯	10,294	19,400	35,689	16,579	2,350,796
核家族世帯	9,220	17,485	32,268	14,852	2,192,989
その他の親族世帯	1,074	1,915	3,421	1,727	157,807

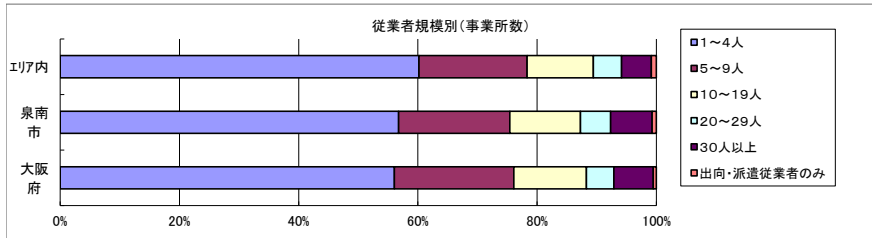
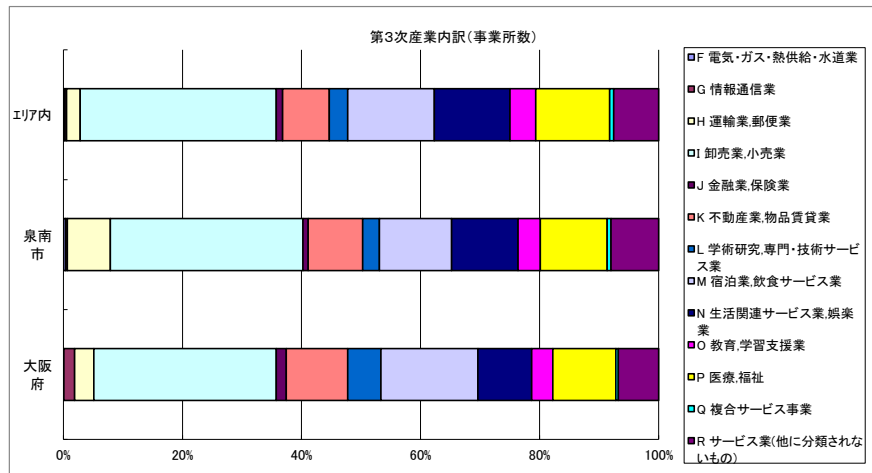
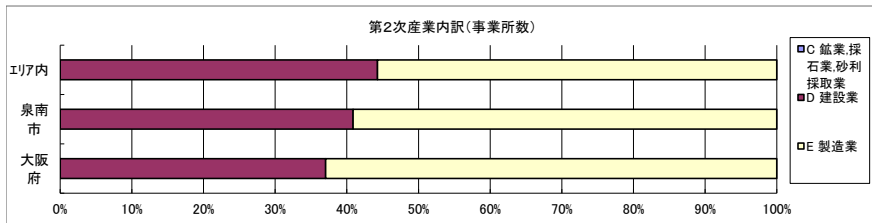
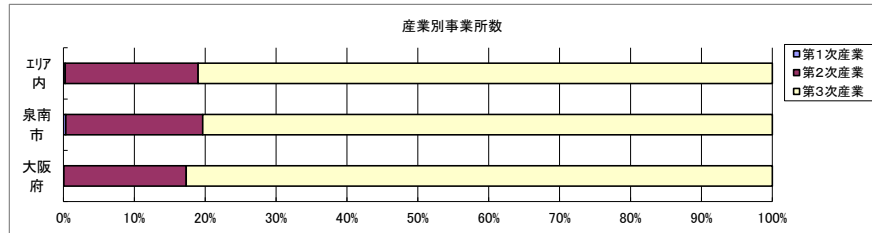
6歳未満世帯員のいる世帯	1,297	2,196	3,725	1,882	296,413
18歳未満世帯員のいる世帯	3,330	5,861	10,451	5,092	749,041
65歳以上世帯員のいる世帯	6,824	13,063	24,414	11,172	1,568,487



データ名	半径2km	半径3km	半径5km	泉南市	大阪府	
主世帯数	14,320	26,737	49,854	22,670	4,045,691	
住宅形態	一戸建世帯数	9,124	18,265	33,808	15,488	1,626,462
	長屋建世帯数	304	533	812	513	102,115
	共同住宅世帯数	4,880	7,916	15,199	6,650	2,313,875
	1~2階建て	891	1,911	3,519	1,464	202,287
	3~5階建て	2,547	3,644	6,593	2,783	784,129
	6~10階建て	850	1,246	2,718	1,273	669,644
	11階建て以上	592	1,116	2,368	1,130	657,815
	その他	13	22	36	19	3,239

データ名	半径2km	半径3km	半径5km	泉南市	大阪府	
住宅に住む一般世帯	14,468	27,023	50,423	22,906	4,090,622	
持ち家形態	持ち家世帯数	9,492	19,269	35,800	16,475	2,249,351
	民営の借家世帯数	2,453	4,390	7,910	3,605	1,371,914

経済センサス



データ名	半径2km	半径3km	半径5km	泉南市	大阪府
全産業事業所数 (S公務を除く)	1,285	2,312	4,335	2,128	392,940
第1次産業	1	5	11	7	292
第2次産業	243	432	813	411	67,782
第3次産業	1,041	1,875	3,513	1,710	324,866

データ名	半径2km	半径3km	半径5km	泉南市	大阪府
全産業従業者数 (S公務を除く)	10,624	21,110	37,389	23,101	4,393,139
第1次産業	9	40	76	66	2,428
第2次産業	2,803	5,357	8,359	5,926	826,556
第3次産業	7,812	15,714	28,954	17,109	3,564,155

データ名	半径2km	半径3km	半径5km	泉南市	大阪府
第2次産業内訳(事業所数)					
C 鉱業、採石業、砂利採取業	0	0	0	0	13
D 建設業	104	181	360	168	25,089
E 製造業	139	251	453	243	42,680

データ名	半径2km	半径3km	半径5km	泉南市	大阪府
第2次産業内訳(従業者数)					
C 鉱業、採石業、砂利採取業	0	0	1	0	132
D 建設業	565	963	1,865	981	222,338
E 製造業	2,238	4,394	6,493	4,945	604,086

データ名	半径2km	半径3km	半径5km	泉南市	大阪府
第3次産業内訳(事業所数)					
F 電気・ガス・熱供給・水道業	3	4	8	6	229
G 情報通信業	4	7	10	5	5,842
H 運輸業、郵便業	26	40	81	124	10,489
I 卸売業、小売業	325	637	1,157	553	99,597
J 金融業、保険業	11	21	38	15	5,442
K 不動産業、物品賃貸業	111	168	275	157	33,574
L 学術研究、専門・技術サービス業	33	57	109	48	18,083
M 宿泊業、飲食サービス業	144	255	511	207	52,979
N 生活関連サービス業、娯楽業	128	234	447	191	29,366
O 教育、学習支援業	37	78	151	64	11,546
P 医療、福祉	132	226	437	192	34,357
Q 複合サービス事業	8	12	24	11	1,380
R サービス業(他に分類されないもの)	79	136	265	137	21,982

データ名	半径2km	半径3km	半径5km	泉南市	大阪府
第3次産業内訳(従業者数)					
F 電気・ガス・熱供給・水道業	72	97	121	125	12,504
G 情報通信業	10	38	63	14	139,601
H 運輸業、郵便業	564	809	1,507	3,422	256,896
I 卸売業、小売業	2,100	4,878	9,054	4,346	1,002,387
J 金融業、保険業	167	268	447	184	124,950
K 不動産業、物品賃貸業	301	454	754	419	146,899
L 学術研究、専門・技術サービス業	122	355	548	341	146,694
M 宿泊業、飲食サービス業	904	2,059	3,622	1,695	415,766
N 生活関連サービス業、娯楽業	559	1,234	2,111	1,000	169,344
O 教育、学習支援業	192	406	839	319	143,651
P 医療、福祉	2,091	3,964	7,309	3,665	574,571
Q 複合サービス事業	208	229	396	222	21,080
R サービス業(他に分類されないもの)	522	923	2,183	1,357	409,812

データ名	半径2km	半径3km	半径5km	泉南市	大阪府
従業者規模別(事業所数)					
1~4人	794	1,361	2,610	1,208	220,240
5~9人	232	429	786	397	78,768
10~19人	135	265	481	252	47,879
20~29人	58	113	206	108	18,039
30人以上	60	128	217	148	25,989
出向・派遣従業者のみ	7	17	36	15	2,025

データ名	半径2km	半径3km	半径5km	泉南市	大阪府
従業者規模別(従業者数)					
1~4人	1,629	2,840	5,464	2,525	477,134
5~9人	1,531	2,860	5,210	2,661	516,481
10~19人	1,909	3,691	6,598	3,523	647,503
20~29人	1,386	2,657	4,849	2,558	429,026
30人以上	4,170	9,062	15,267	11,834	2,322,995

人口増減



R02-H27人口増減	
Blue	-377以上 ~ -252未満
Cyan	-252以上 ~ -127未満
Green	-127以上 ~ -2未満
Yellow	-2以上 ~ 123未満
Red	123以上

世帯数増減



R02-H27世帯数増減	
Blue	-103以上 ~ -42未満
Cyan	-42以上 ~ 19未満
Green	19以上 ~ 80未満
Yellow	80以上 ~ 141未満
Red	141以上

男増減



R02-H27男増減	
■	-178以上 ~ -119未満
■	-119以上 ~ -60未満
■	-60以上 ~ -1未満
■	-1以上 ~ 58未満
■	58以上

女増減



R02-H27女増減	
■	-209以上 ~ -128未満
■	-128以上 ~ -47未満
■	-47以上 ~ 34未満
■	34以上 ~ 115未満
■	115以上