

基本分析

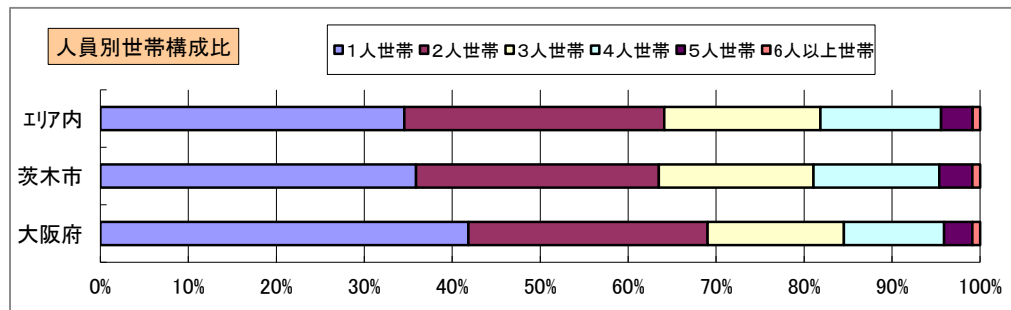
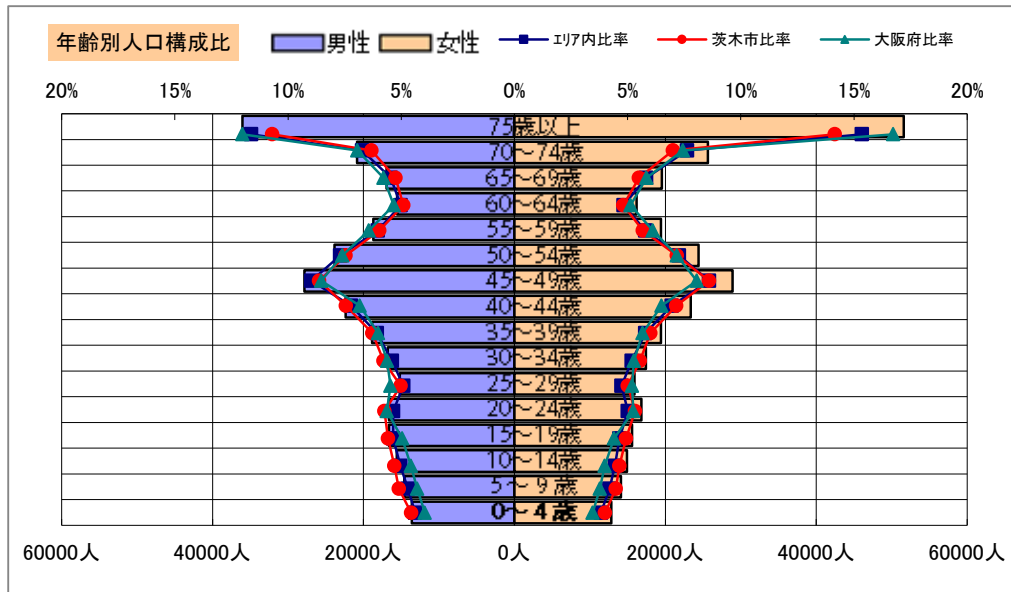
調査地点 大阪府茨木市目垣一丁目 エリア範囲 半径2km 半径3km 半径5km

データ名	人口				
	半径2km	半径3km	半径5km	茨木市	大阪府
人口総数	91,754	206,975	666,095	287,730	8,837,685
男人口	44,192	99,716	320,863	138,658	4,235,956
女人口	47,562	107,259	345,232	149,072	4,601,729

75歳以上	12,232	27,115	87,638	34,967	1,243,742
70~74歳	6,627	14,329	46,484	18,676	618,732
65~69歳	5,114	11,332	36,473	15,058	499,249
60~64歳	4,473	10,075	31,763	13,586	448,981
55~59歳	5,298	12,073	38,119	16,279	538,085
50~54歳	6,757	15,100	48,252	20,460	633,679
45~49歳	7,677	17,173	56,715	24,096	711,919
40~44歳	5,985	13,792	45,734	20,408	572,362
35~39歳	5,361	11,998	38,251	17,157	501,482
30~34歳	4,838	11,072	34,189	15,816	467,024
25~29歳	4,439	10,380	31,109	14,031	457,956
20~24歳	4,595	10,857	33,463	15,456	467,195
15~19歳	4,334	9,744	32,195	14,675	400,821
10~14歳	4,013	8,915	30,503	13,887	366,145
5~9歳	3,794	8,399	28,688	13,373	345,940
0~4歳	3,610	7,983	26,423	11,961	317,414

年少人口(0歳~14歳)	11,416	25,296	85,613	39,221	1,029,499
生産年齢人口(15歳~64歳)	53,757	122,264	389,790	171,964	5,199,504
老年人口(65歳以上)	23,972	52,775	170,595	68,701	2,361,723
15歳以上就業者数	39,172	88,794	284,194	124,046	3,635,394
後期高齢者数(75歳以上)	12,232	27,115	87,638	34,967	1,243,742

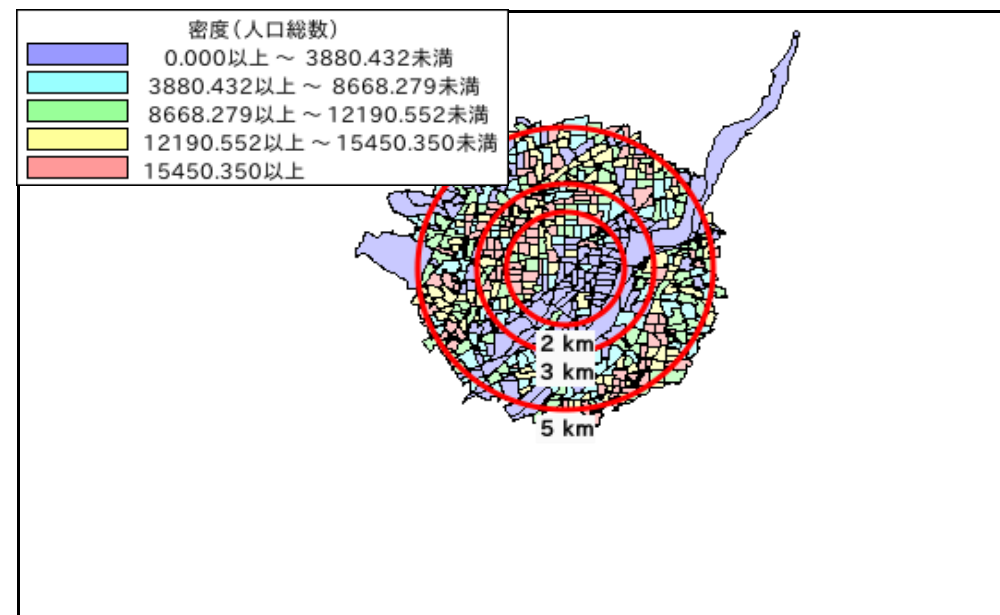
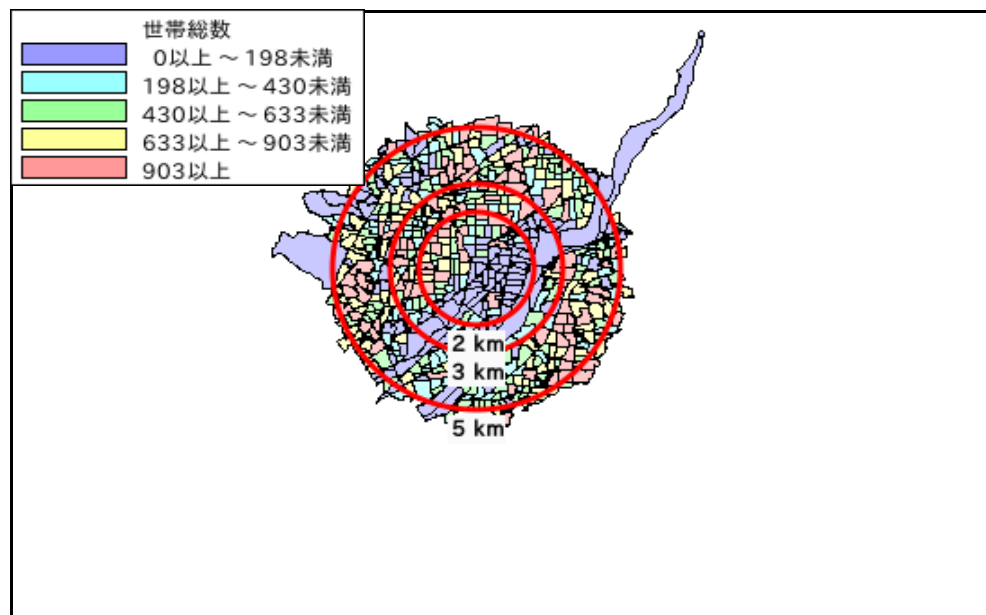
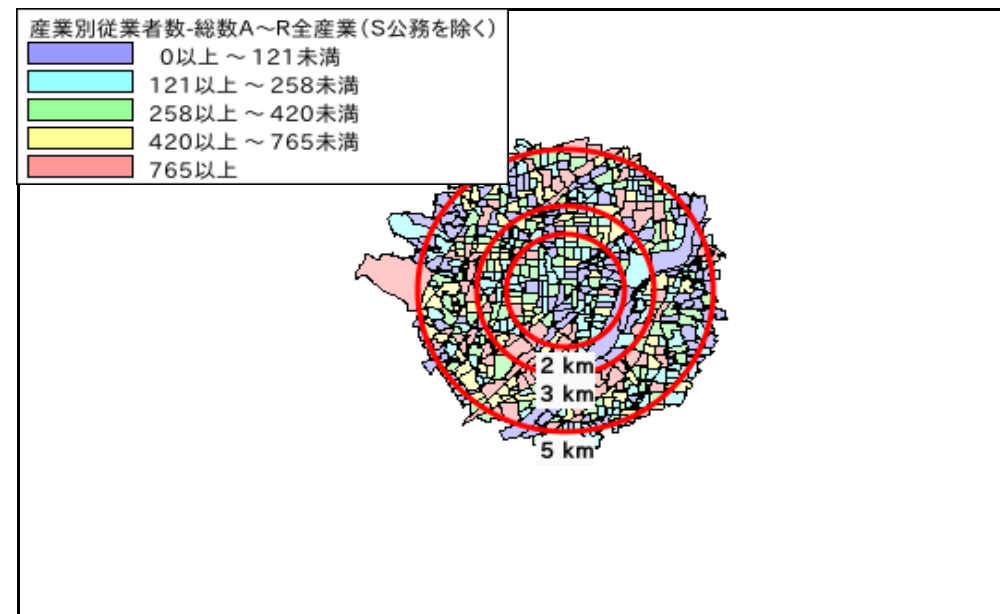
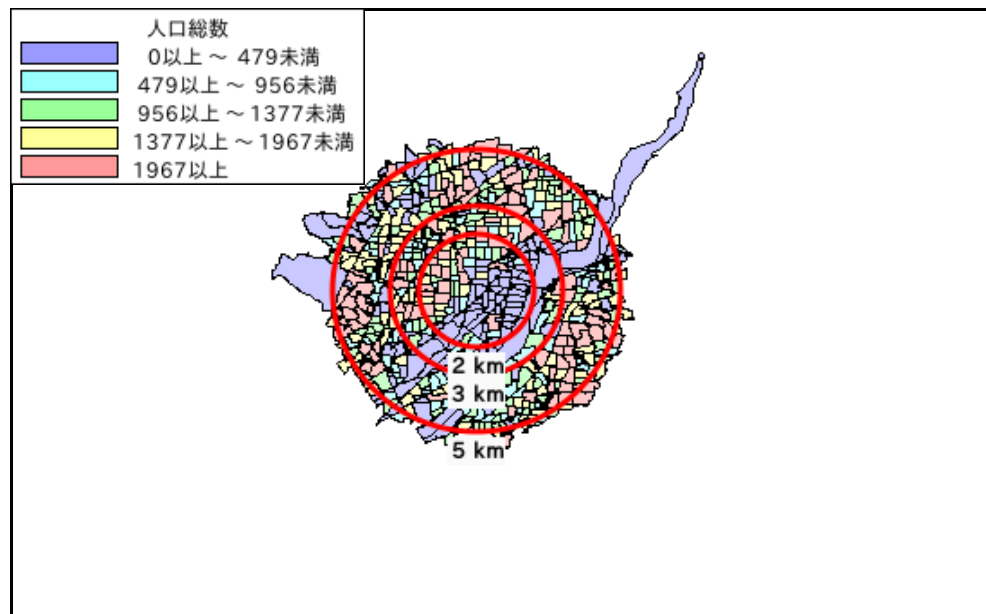
データ名	世帯数				
	半径2km	半径3km	半径5km	茨木市	大阪府
一般世帯総数	39,766	93,116	290,829	124,953	4,126,995
単身世帯	13,345	34,876	100,517	44,862	1,727,107
2人以上世帯	26,421	58,240	190,312	80,091	2,399,888
核家族世帯	24,545	53,737	175,338	74,396	2,192,989
夫婦のみの世帯	8,504	18,627	60,003	25,018	774,121
夫婦と子供から成る世帯	11,835	25,914	85,909	37,861	1,020,391
6歳未満世帯員のいる世帯	3,404	7,499	24,858	11,273	296,413
65歳以上世帯員のいる世帯	15,678	34,909	111,186	43,849	1,568,487
持ち家世帯	20,023	48,187	174,561	69,930	2,249,351
民営借家世帯	12,886	31,490	86,936	42,758	1,371,914



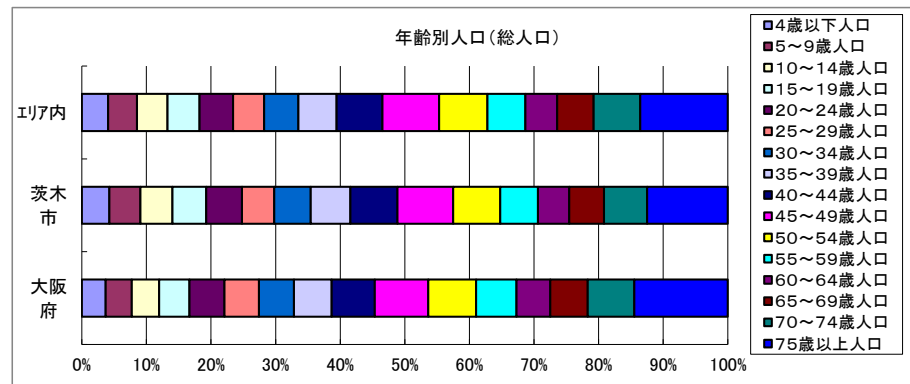
周辺地図



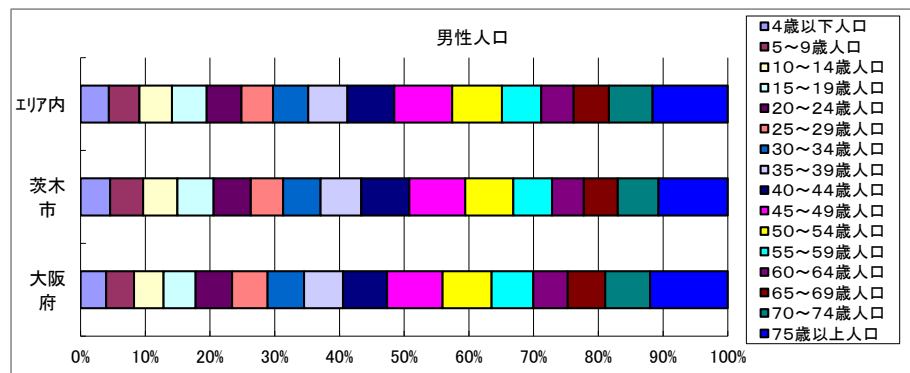
かかる小地域



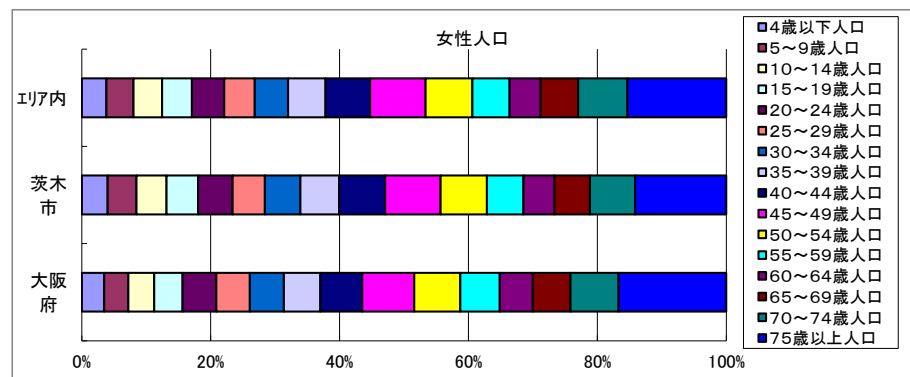
年齢別人口



データ名	半径2km	半径3km	半径5km	茨木市	大阪府
総人口	91,754	206,975	666,095	287,730	8,837,685
4歳以下人口	3,610	7,983	26,423	11,961	317,414
5～9歳人口	3,794	8,399	28,688	13,373	345,940
10～14歳人口	4,013	8,915	30,503	13,887	366,145
15～19歳人口	4,334	9,744	32,195	14,675	400,821
20～24歳人口	4,595	10,857	33,463	15,456	467,195
25～29歳人口	4,439	10,380	31,109	14,031	457,956
30～34歳人口	4,838	11,072	34,189	15,816	467,024
35～39歳人口	5,361	11,998	38,251	17,157	501,482
40～44歳人口	5,985	13,792	45,734	20,408	572,362
45～49歳人口	7,677	17,173	56,715	24,096	711,919
50～54歳人口	6,757	15,100	48,252	20,460	633,679
55～59歳人口	5,298	12,073	38,119	16,279	538,085
60～64歳人口	4,473	10,075	31,763	13,586	448,981
65～69歳人口	5,114	11,332	36,473	15,058	499,249
70～74歳人口	6,627	14,329	46,484	18,676	618,732
75歳以上人口	12,232	27,115	87,638	34,967	1,243,742

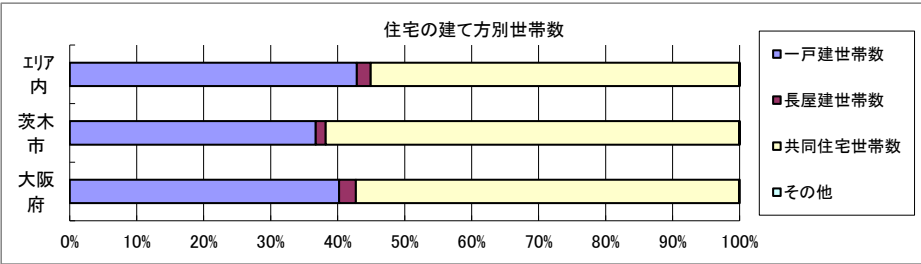
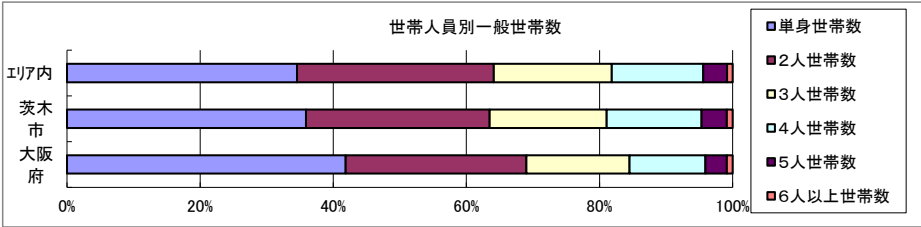


データ名	半径2km	半径3km	半径5km	茨木市	大阪府
男性総人口	44,192	99,716	320,863	138,658	4,235,956
4歳以下人口	1,857	4,067	13,583	6,130	162,354
5～9歳人口	1,959	4,307	14,592	6,854	176,474
10～14歳人口	2,061	4,585	15,605	7,132	187,534
15～19歳人口	2,216	5,023	16,613	7,503	203,718
20～24歳人口	2,312	5,391	16,623	7,708	231,542
25～29歳人口	2,178	5,034	15,204	6,742	224,908
30～34歳人口	2,372	5,421	16,779	7,760	230,653
35～39歳人口	2,664	5,914	18,839	8,421	247,335
40～44歳人口	2,936	6,821	22,386	10,006	280,736
45～49歳人口	3,727	8,404	27,821	11,586	350,481
50～54歳人口	3,309	7,405	23,839	10,008	311,958
55～59歳人口	2,548	5,881	18,709	8,020	264,101
60～64歳人口	2,181	4,910	15,562	6,580	218,762
65～69歳人口	2,389	5,301	16,928	7,054	237,306
70～74歳人口	2,958	6,462	20,863	8,478	284,877
75歳以上人口	5,103	11,164	36,049	14,370	493,162



データ名	半径2km	半径3km	半径5km	茨木市	大阪府
女性総人口	47,562	107,259	345,232	149,072	4,601,729
4歳以下人口	1,754	3,916	12,839	5,831	155,060
5～9歳人口	1,834	4,092	14,096	6,519	169,466
10～14歳人口	1,951	4,329	14,897	6,755	178,611
15～19歳人口	2,118	4,721	15,582	7,172	197,103
20～24歳人口	2,282	5,467	16,840	7,748	235,653
25～29歳人口	2,261	5,346	15,905	7,289	233,048
30～34歳人口	2,466	5,651	17,410	8,056	236,371
35～39歳人口	2,697	6,084	19,411	8,736	254,147
40～44歳人口	3,049	6,970	23,347	10,402	291,626
45～49歳人口	3,950	8,769	28,894	12,510	361,438
50～54歳人口	3,448	7,695	24,413	10,452	321,721
55～59歳人口	2,751	6,192	19,411	8,259	273,984
60～64歳人口	2,292	5,165	16,202	7,006	230,219
65～69歳人口	2,724	6,031	19,545	8,004	261,943
70～74歳人口	3,669	7,867	25,622	10,198	333,855
75歳以上人口	7,129	15,951	51,589	20,597	750,580

世帯数



データ名		半径2km	半径3km	半径5km	茨木市	大阪府
一般世帯総数		39,766	93,116	290,829	124,953	4,126,995
世帯人員別	単身世帯数	13,345	34,876	100,517	44,862	1,727,107
	2人世帯数	12,012	26,596	85,917	34,471	1,121,971
	3人世帯数	7,285	15,925	51,580	21,971	638,834
	4人世帯数	5,342	11,813	39,941	17,835	470,392
	5人世帯数	1,464	3,174	10,430	4,735	133,140
	6人以上世帯数	318	732	2,444	1,079	35,551

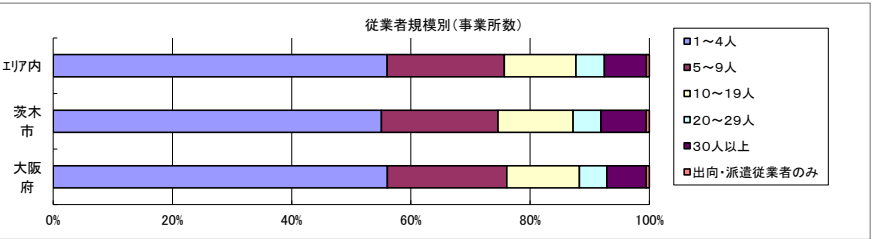
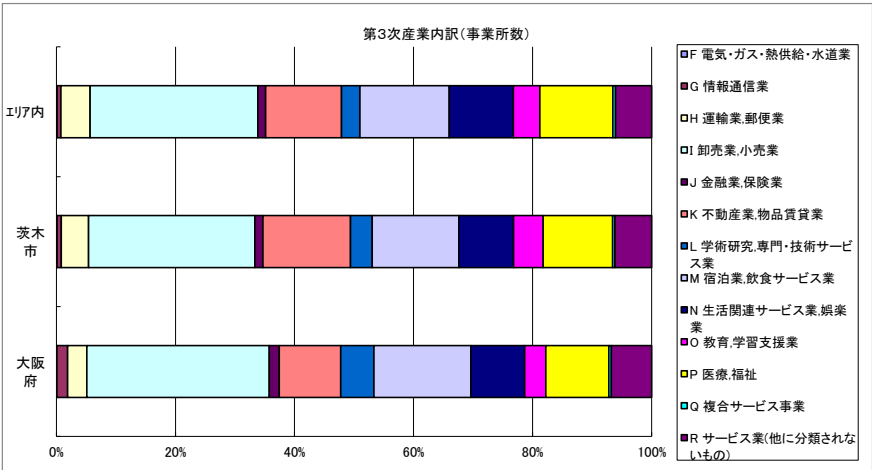
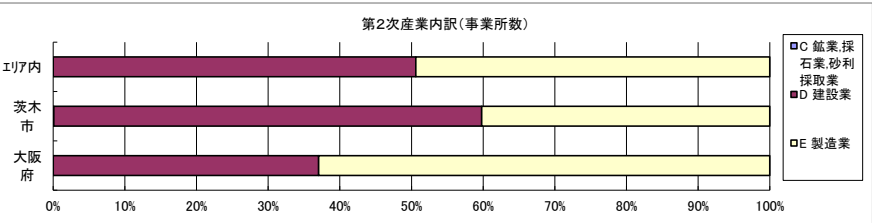
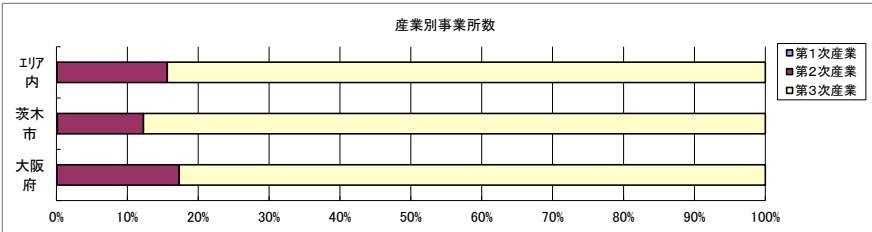
親族世帯	26,019	57,062	185,925	78,988	2,350,796
核家族世帯	24,545	53,737	175,338	74,396	2,192,989
その他の親族世帯	1,474	3,325	10,587	4,592	157,807

6歳未満世帯員のいる世帯	3,404	7,499	24,858	11,273	296,413
18歳未満世帯員のいる世帯	8,432	18,573	62,391	28,276	749,041
65歳以上世帯員のいる世帯	15,678	34,909	111,186	43,849	1,568,487

データ名		半径2km	半径3km	半径5km	茨木市	大阪府
主世帯数		39,115	91,611	285,496	122,595	4,045,691
住宅形態	一戸建世帯数	15,236	34,090	122,409	45,033	1,626,462
	長屋建世帯数	577	1,273	5,846	1,810	102,115
	共同住宅世帯数	23,279	56,196	157,055	75,686	2,313,875
	1～2階建て	2,633	6,168	18,611	8,678	202,287
	3～5階建て	13,301	29,900	70,407	33,118	784,129
	6～10階建て	5,485	14,817	39,695	20,831	669,644
	11階建て以上	1,860	5,311	28,342	13,059	657,815
	その他	23	52	186	66	3,239

データ名		半径2km	半径3km	半径5km	茨木市	大阪府
住宅に住む一般世帯		39,474	92,472	288,297	123,607	4,090,622
持ち家形態	持ち家世帯数	20,023	48,187	174,561	69,930	2,249,351
	民営の借家世帯数	12,886	31,490	86,936	42,758	1,371,914

経済センサス



データ名	半径2km	半径3km	半径5km	茨木市	大阪府
全産業事業所数 (S公務を除く)	3,034	7,658	20,861	9,279	392,940
第1次産業	2	7	11	13	292
第2次産業	529	1,086	3,252	1,127	67,782
第3次産業	2,504	6,568	17,597	8,139	324,866

全産業従業者数 (S公務を除く)	31,495	74,739	224,456	102,324	4,393,139
第1次産業	53	92	111	210	2,428
第2次産業	5,721	11,443	43,512	15,531	826,556
第3次産業	25,722	63,205	180,835	86,583	3,564,155

データ名	半径2km	半径3km	半径5km	茨木市	大阪府
第2次産業内訳 (事業所数)					
C 鉱業、採石業、砂利採取業	0	0	0	1	13
D 建設業	268	517	1,646	673	25,089
E 製造業	261	569	1,606	453	42,680

第2次産業内訳 (従業者数)					
C 鉱業、採石業、砂利採取業	0	0	0	4	132
D 建設業	1,744	3,423	11,396	4,926	222,338
E 製造業	3,977	8,020	32,116	10,601	604,086

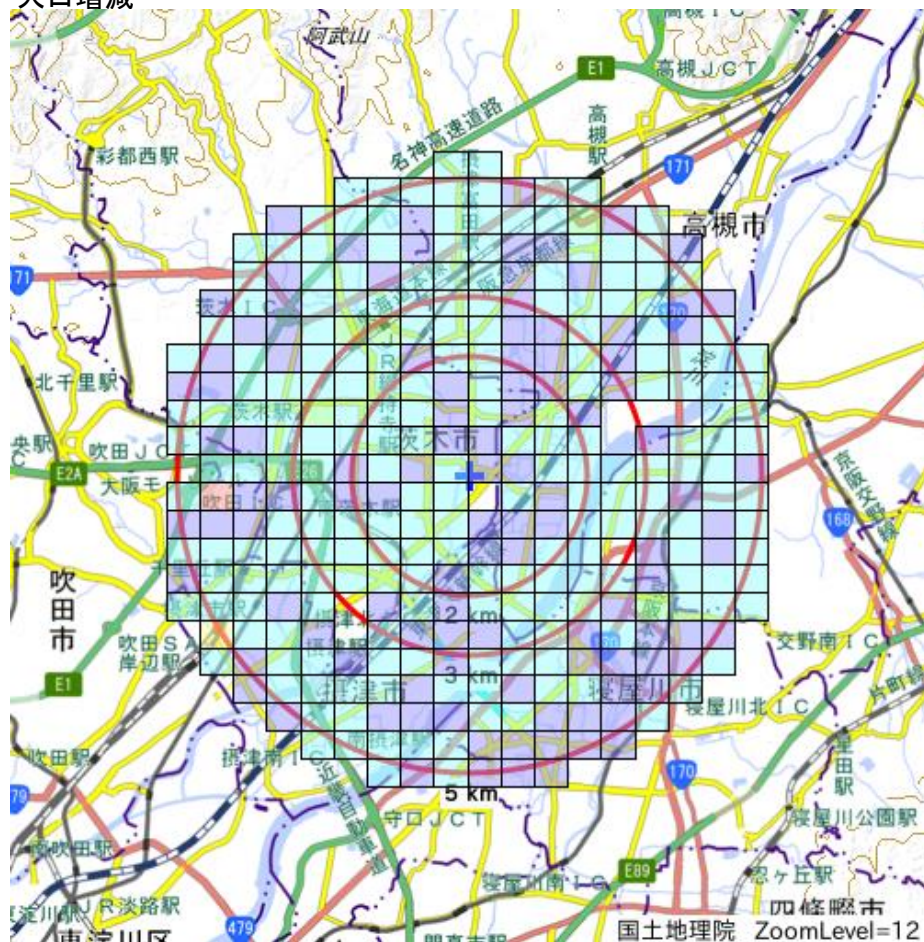
データ名	半径2km	半径3km	半径5km	茨木市	大阪府
第3次産業内訳 (事業所数)					
F 電気・ガス・熱供給・水道業	3	7	20	9	229
G 情報通信業	14	45	111	58	5,842
H 運輸業、郵便業	174	395	866	372	10,489
I 卸売業、小売業	748	1,887	4,958	2,274	99,597
J 金融業、保険業	27	73	232	110	5,442
K 不動産業、物品賃貸業	339	877	2,240	1,199	33,574
L 学術研究、専門・技術サービス業	68	202	543	295	18,083
M 宿泊業、飲食サービス業	320	934	2,641	1,185	52,979
N 生活関連サービス業、娯楽業	240	649	1,896	748	29,366
O 教育、学習支援業	125	293	783	406	11,546
P 医療、福祉	280	778	2,159	949	34,357
Q 複合サービス事業	14	24	82	33	1,380
R サービス業(他に分類されないもの)	152	404	1,066	501	21,982

第3次産業内訳 (従業者数)					
F 電気・ガス・熱供給・水道業	20	84	346	168	12,504
G 情報通信業	82	230	1,026	536	139,601
H 運輸業、郵便業	5,840	11,637	26,283	10,378	256,896
I 卸売業、小売業	7,743	18,642	51,318	24,402	1,002,387
J 金融業、保険業	387	1,063	3,565	2,325	124,950
K 不動産業、物品賃貸業	1,166	2,989	7,662	4,003	146,899
L 学術研究、専門・技術サービス業	313	913	3,822	3,250	146,694
M 宿泊業、飲食サービス業	2,650	6,450	20,486	9,718	415,766
N 生活関連サービス業、娯楽業	927	2,463	9,008	3,640	169,344
O 教育、学習支援業	914	2,244	7,206	5,663	143,651
P 医療、福祉	4,051	10,695	35,807	15,495	574,571
Q 複合サービス事業	101	172	1,167	301	21,080
R サービス業(他に分類されないもの)	1,528	5,623	13,139	6,704	409,812

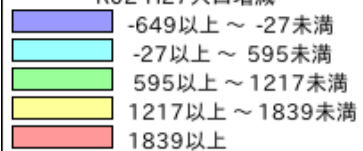
データ名	半径2km	半径3km	半径5km	茨木市	大阪府
従業者規模別 (事業所数)					
1~4人	1,638	4,320	11,688	5,108	220,240
5~9人	625	1,516	4,099	1,816	78,768
10~19人	361	908	2,503	1,168	47,879
20~29人	165	375	998	434	18,039
30人以上	235	508	1,468	704	25,989
出向・派遣従業者のみ	10	31	105	49	2,025

データ名	半径2km	半径3km	半径5km	茨木市	大阪府
従業者規模別 (従業者数)					
1~4人	3,491	9,164	24,845	10,736	477,134
5~9人	4,092	9,964	26,845	11,964	516,481
10~19人	4,990	12,316	34,173	15,846	647,503
20~29人	3,945	8,902	23,763	10,294	429,026
30人以上	14,978	34,393	114,830	53,484	2,322,995

人口増減



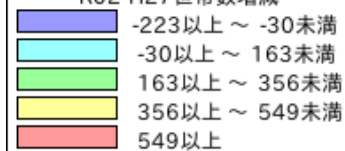
R02-H27人口増減



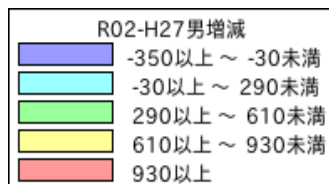
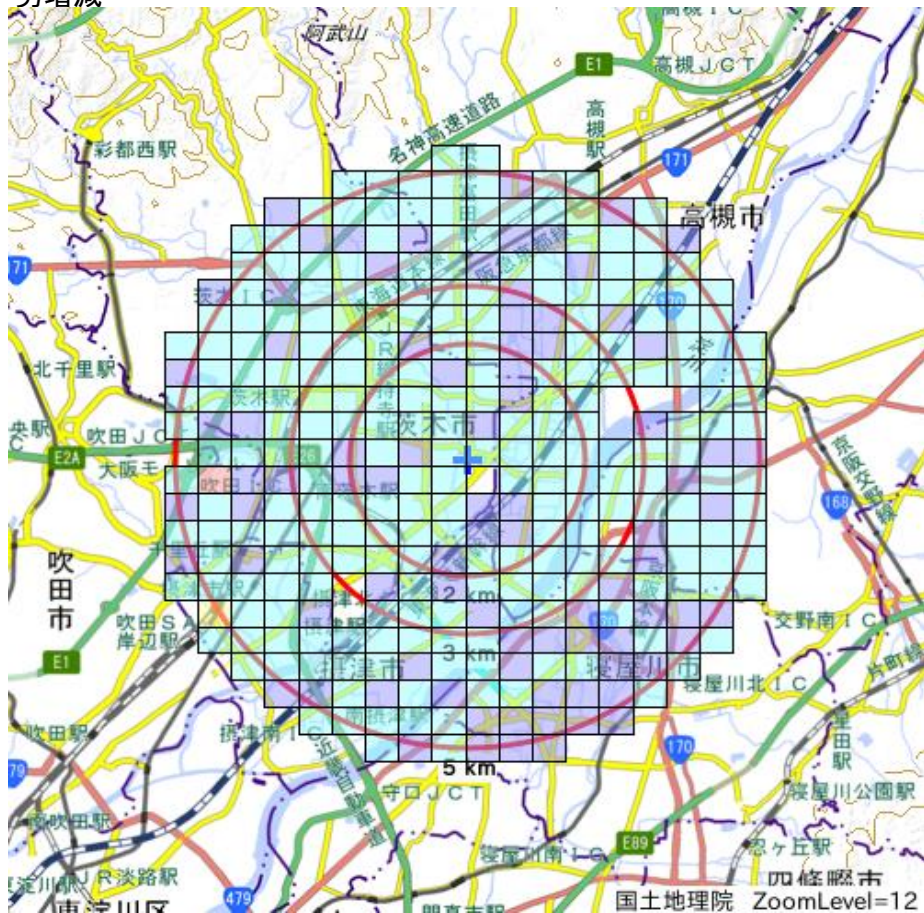
世帯数増減



R02-H27世帯数増減



男増減



女増減

