

基本分析

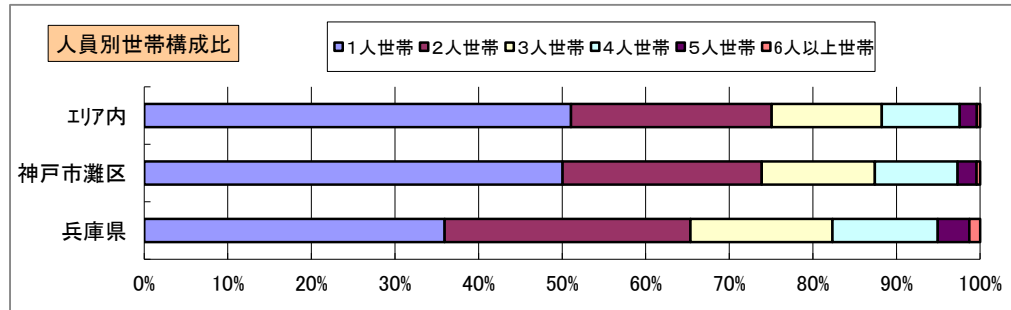
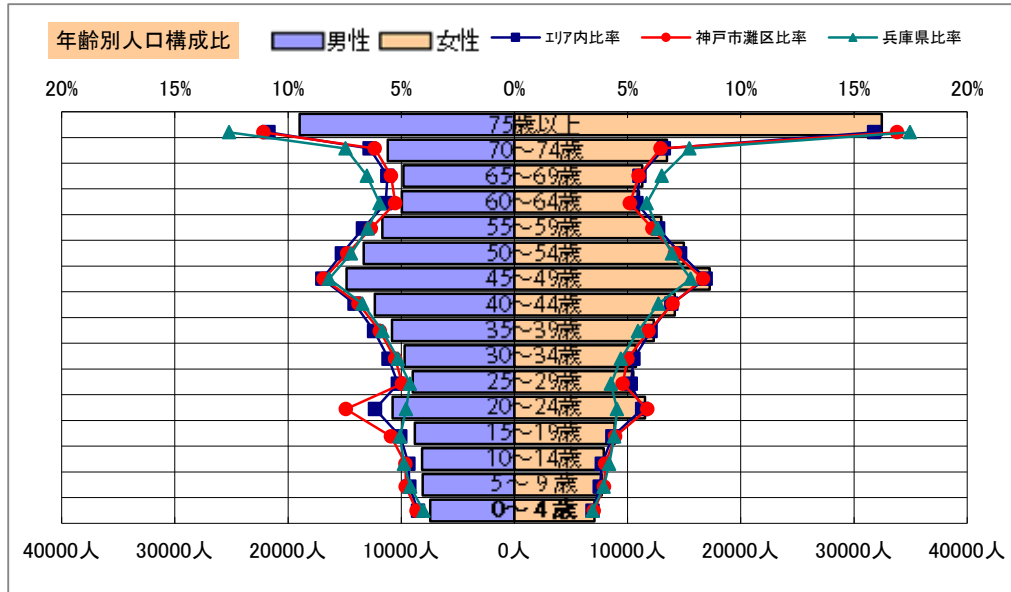
調査地点 兵庫県神戸市灘区新在家南町三丁目 エリア範囲 半径2km 半径3km 半径5km

データ名	人口				
	半径2km	半径3km	半径5km	神戸市灘区	兵庫県
人口総数	112,008	213,871	411,993	136,747	5,465,002
男人口	52,541	99,927	191,570	63,549	2,599,756
女人口	59,467	113,945	220,423	73,198	2,865,246

75歳以上	13,824	27,235	51,432	18,096	801,170
70-74	6,373	12,595	24,665	8,054	401,579
65-69	5,406	10,697	21,089	6,962	343,794
60-64	5,216	10,521	20,953	6,593	311,560
55-59	6,277	12,552	24,639	7,903	338,016
50-54	7,438	14,611	28,267	9,200	374,245
45-49	8,714	16,893	32,061	10,663	421,487
40-44	7,335	14,038	26,492	8,838	344,704
35-39	6,556	12,019	23,125	7,559	297,280
30-34	5,829	10,497	20,441	6,519	259,573
25-29	5,630	10,172	19,493	6,192	234,214
20-24	7,204	12,351	22,290	8,395	245,645
15-19	5,115	9,503	17,664	6,252	249,139
10-14	4,265	8,662	16,056	5,577	238,696
5-9	4,351	8,559	15,806	5,538	225,034
0-4	4,218	7,806	14,494	4,944	196,475

年少人口(0歳~14歳)	12,834	25,028	46,356	16,059	660,205
生産年齢人口(15歳~64歳)	65,314	123,159	235,424	78,114	3,075,863
老年人口(65歳以上)	25,603	50,527	97,185	33,112	1,546,543
15歳以上就業者数	48,109	90,728	171,419	58,156	2,377,454
後期高齢者数(75歳以上)	13,824	27,235	51,432	18,096	801,170

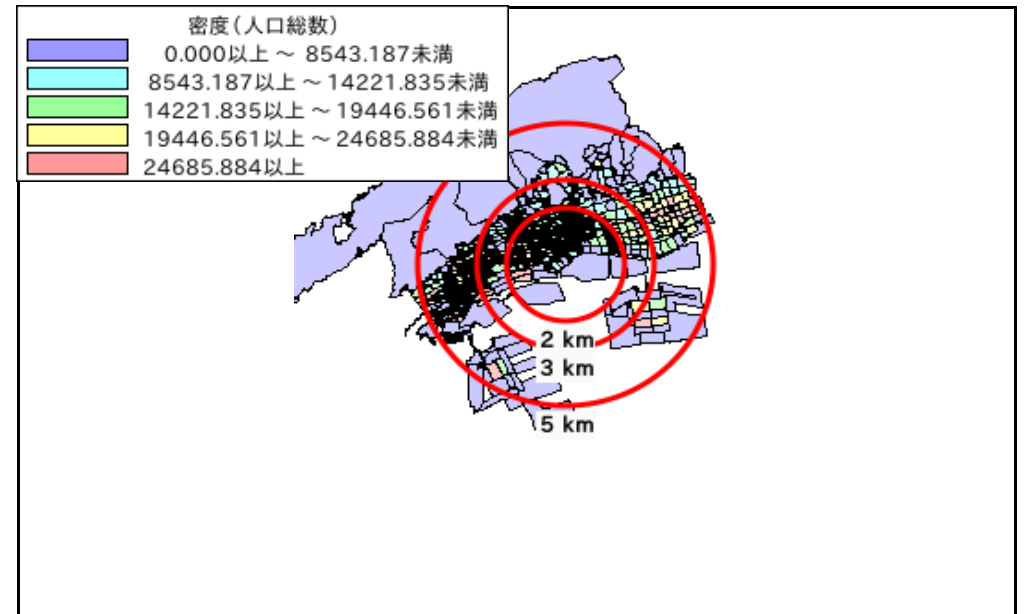
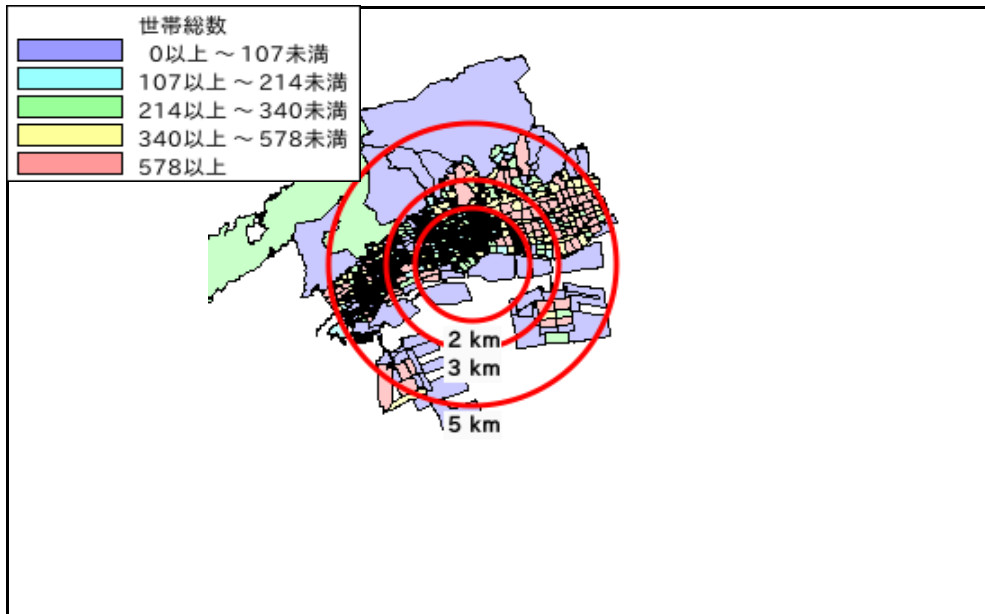
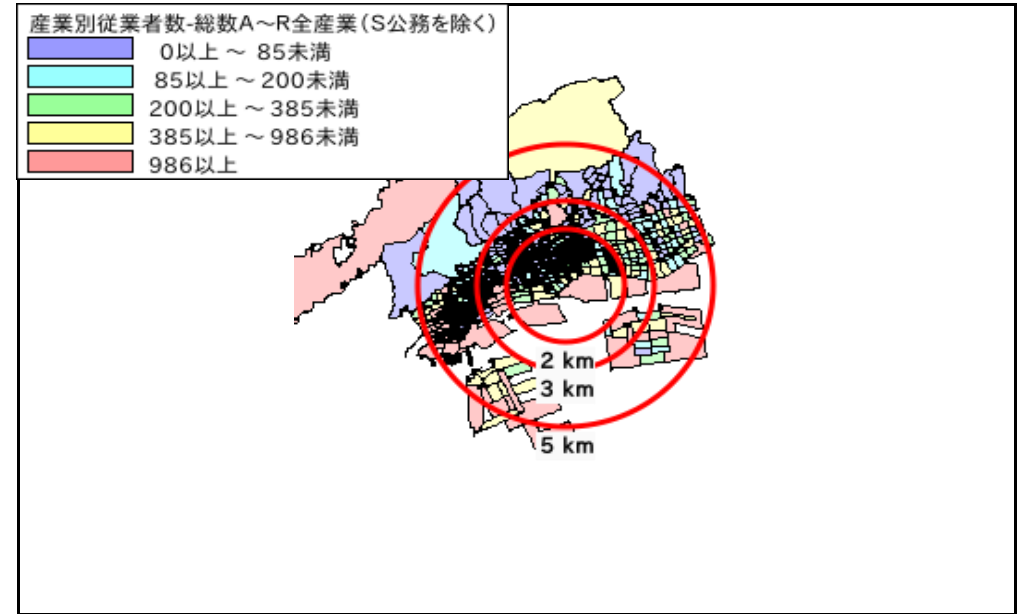
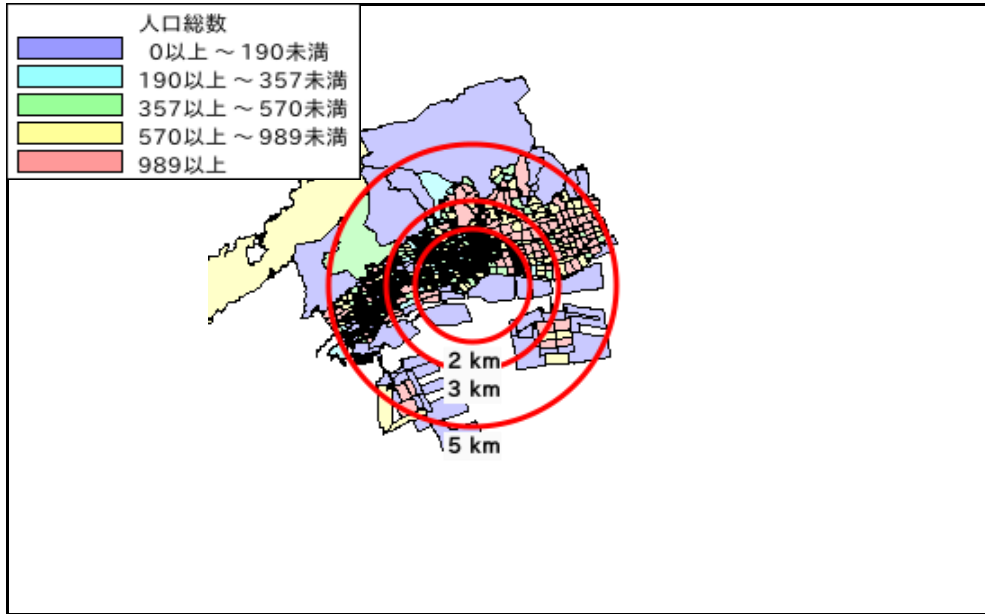
データ名	世帯数				
	半径2km	半径3km	半径5km	神戸市灘区	兵庫県
一般世帯総数	59,138	110,313	215,354	69,950	2,399,358
単身世帯	31,232	55,426	109,937	35,014	862,511
2人以上世帯	27,906	54,887	105,417	34,936	1,536,847
核家族世帯	25,575	50,511	97,259	32,115	1,371,842
夫婦のみの世帯	8,990	18,267	36,394	11,450	510,055
夫婦と子供から成る世帯	12,051	23,623	44,534	15,067	639,014
6歳未満世帯員のいる世帯	3,975	7,417	13,833	4,708	182,564
65歳以上世帯員のいる世帯	17,715	34,647	66,581	22,261	1,004,146
持ち家世帯	26,164	53,104	104,435	34,600	1,527,472
民営借家世帯	25,320	42,565	80,071	26,498	589,556



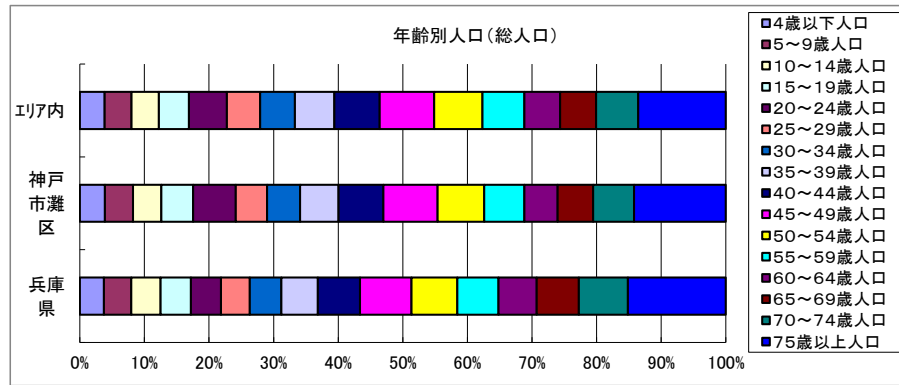
周辺地図



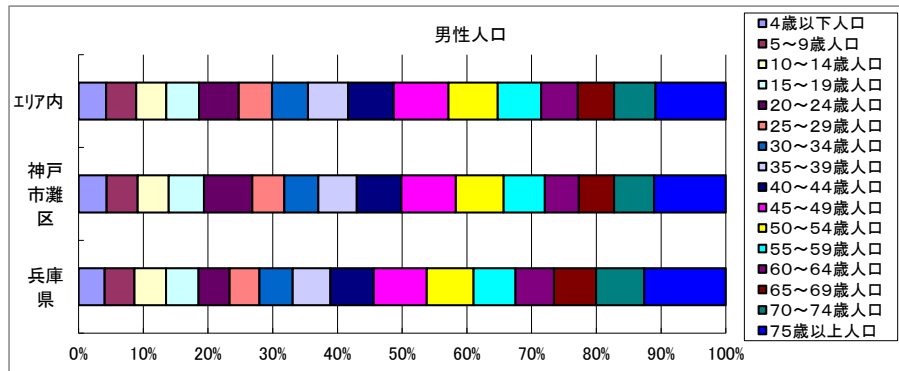
かかる小地域



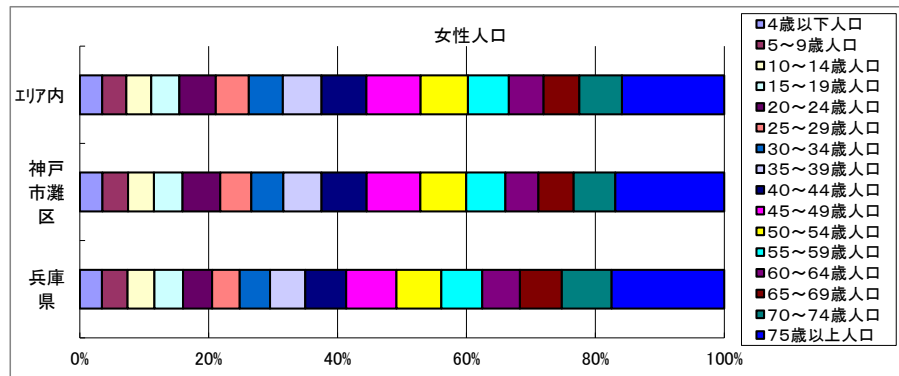
年齢別人口



データ名	半径2km	半径3km	半径5km	神戸市灘区	兵庫県
総人口	112,008	213,871	411,993	136,747	5,465,002
4歳以下人口	4,218	7,806	14,494	4,944	196,475
5～9歳人口	4,351	8,559	15,806	5,538	225,034
10～14歳人口	4,265	8,662	16,056	5,577	238,696
15～19歳人口	5,115	9,503	17,664	6,252	249,139
20～24歳人口	7,204	12,351	22,290	8,395	245,645
25～29歳人口	5,630	10,172	19,493	6,192	234,214
30～34歳人口	5,829	10,497	20,441	6,519	259,573
35～39歳人口	6,556	12,019	23,125	7,559	297,280
40～44歳人口	7,335	14,038	26,492	8,838	344,704
45～49歳人口	8,714	16,893	32,061	10,663	421,487
50～54歳人口	7,438	14,611	28,267	9,200	374,245
55～59歳人口	6,277	12,552	24,639	7,903	338,016
60～64歳人口	5,216	10,521	20,953	6,593	311,560
65～69歳人口	5,406	10,697	21,089	6,962	343,794
70～74歳人口	6,373	12,595	24,665	8,054	401,579
75歳以上人口	13,824	27,235	51,432	18,096	801,170

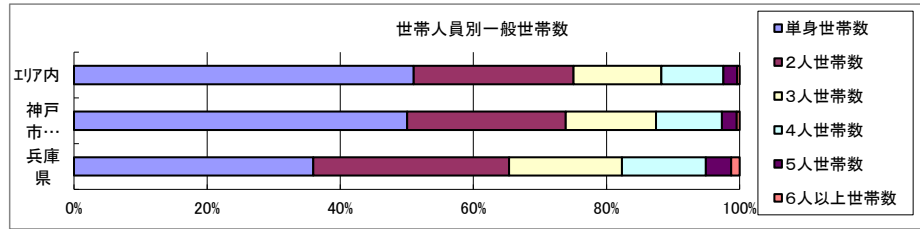


データ名	半径2km	半径3km	半径5km	神戸市灘区	兵庫県
男性総人口	52,541	99,927	191,570	63,549	2,599,756
4歳以下人口	2,158	4,006	7,436	2,542	100,615
5～9歳人口	2,217	4,405	8,109	2,827	115,268
10～14歳人口	2,160	4,408	8,173	2,834	122,259
15～19歳人口	2,654	4,888	8,808	3,207	126,328
20～24歳人口	3,740	6,285	10,753	4,380	119,675
25～29歳人口	2,659	4,752	8,991	2,918	115,518
30～34歳人口	2,800	4,953	9,709	3,099	128,811
35～39歳人口	3,049	5,685	10,827	3,501	145,578
40～44歳人口	3,396	6,512	12,332	4,055	167,862
45～49歳人口	4,100	7,856	14,821	4,958	204,929
50～54歳人口	3,551	6,936	13,307	4,345	180,698
55～59歳人口	2,962	5,942	11,680	3,732	161,950
60～64歳人口	2,480	5,017	9,942	3,101	148,921
65～69歳人口	2,541	4,979	9,798	3,209	162,876
70～74歳人口	2,883	5,686	11,179	3,634	186,558
75歳以上人口	5,009	9,952	18,987	6,528	315,449



データ名	半径2km	半径3km	半径5km	神戸市灘区	兵庫県
女性総人口	59,467	113,945	220,423	73,198	2,865,246
4歳以下人口	2,059	3,801	7,059	2,402	95,860
5～9歳人口	2,134	4,154	7,697	2,711	109,766
10～14歳人口	2,105	4,254	7,883	2,743	116,437
15～19歳人口	2,462	4,615	8,855	3,045	122,811
20～24歳人口	3,464	6,066	11,537	4,015	125,970
25～29歳人口	2,971	5,420	10,502	3,274	118,696
30～34歳人口	3,029	5,544	10,733	3,420	130,762
35～39歳人口	3,507	6,334	12,298	4,058	151,702
40～44歳人口	3,939	7,526	14,160	4,783	176,842
45～49歳人口	4,614	9,038	17,240	5,705	216,558
50～54歳人口	3,887	7,676	14,960	4,855	193,547
55～59歳人口	3,314	6,610	12,958	4,171	176,066
60～64歳人口	2,736	5,505	11,011	3,492	162,639
65～69歳人口	2,865	5,719	11,291	3,753	180,918
70～74歳人口	3,490	6,909	13,485	4,420	215,021
75歳以上人口	8,814	17,283	32,445	11,568	485,721

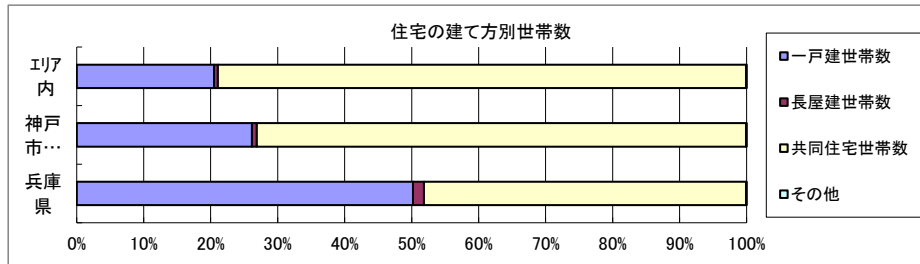
世帯数



データ名	半径2km	半径3km	半径5km	神戸市灘区	兵庫県	
一般世帯総数	59,138	110,313	215,354	69,950	2,399,358	
世帯人員別	単身世帯数	31,232	55,426	109,937	35,014	862,511
	2人世帯数	13,244	26,329	51,700	16,654	705,798
	3人世帯数	7,584	14,827	28,400	9,481	407,179
	4人世帯数	5,578	10,835	20,052	6,929	302,509
	5人世帯数	1,265	2,448	4,449	1,570	90,446
	6人以上世帯数	235	448	816	302	30,915

親族世帯	27,037	53,214	102,097	33,854	1,504,033
核家族世帯	25,575	50,511	97,259	32,115	1,371,842
その他の親族世帯	1,462	2,703	4,837	1,739	132,191

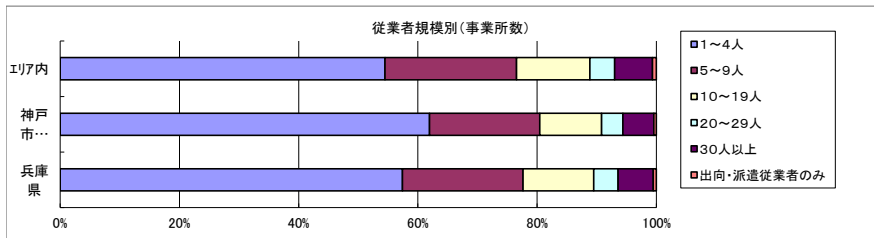
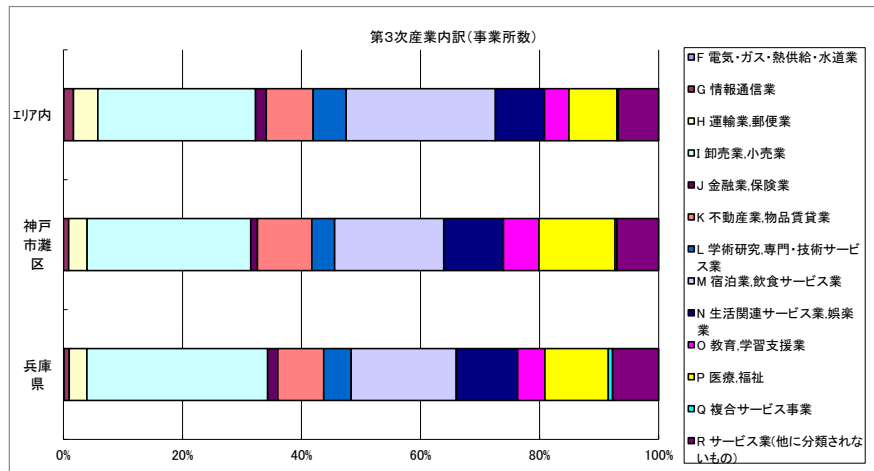
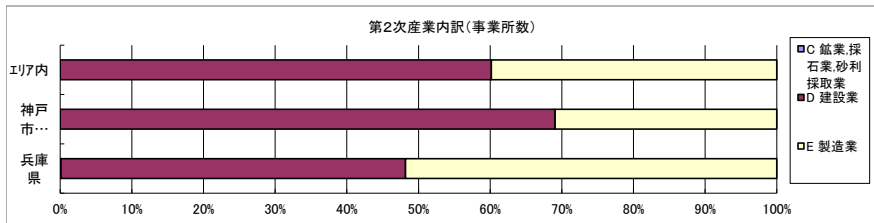
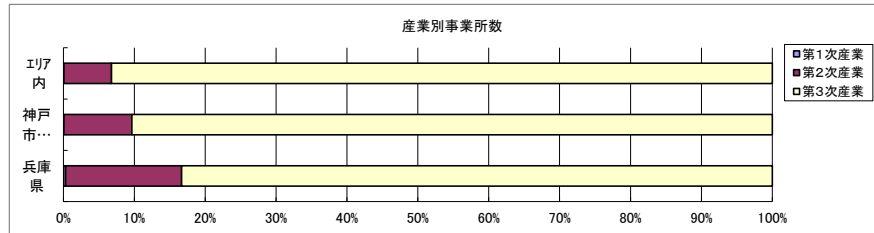
6歳未満世帯員のいる世帯	3,975	7,417	13,833	4,708	182,564
18歳未満世帯員のいる世帯	9,519	18,527	34,580	11,787	472,529
65歳以上世帯員のいる世帯	17,715	34,647	66,581	22,261	1,004,146



データ名	半径2km	半径3km	半径5km	神戸市灘区	兵庫県	
主世帯数	57,049	106,045	207,675	67,403	2,334,916	
住宅形態	一戸建世帯数	13,526	26,913	42,542	17,634	1,172,351
	長屋建世帯数	350	731	1,187	488	37,722
	共同住宅世帯数	43,121	78,307	163,724	49,224	1,122,639
	1~2階建て	2,602	5,018	7,972	3,296	177,308
	3~5階建て	18,427	32,145	56,415	21,346	426,655
	6~10階建て	13,991	24,894	48,203	15,450	292,461
	11階建て以上	8,101	16,251	51,134	9,132	226,215
	その他	52	94	222	57	2,204

データ名	半径2km	半径3km	半径5km	神戸市灘区	兵庫県	
住宅に住む一般世帯	57,629	107,178	209,772	68,103	2,356,218	
持ち家形態	持ち家世帯数	26,164	53,104	104,435	34,600	1,527,472
	民営の借家世帯数	25,320	42,565	80,071	26,498	589,556

経済センサス



データ名	半径2km	半径3km	半径5km	神戸市港区	兵庫県
全産業事業所数 (S公務を除く)	5,347	8,885	26,985	5,357	214,169
第1次産業	3	5	15	3	650
第2次産業	557	935	1,818	514	35,042
第3次産業	4,788	7,947	25,150	4,840	178,477

データ名	半径2km	半径3km	半径5km	神戸市港区	兵庫県
全産業従業者数 (S公務を除く)	44,872	91,943	300,915	47,158	2,203,102
第1次産業	12	28	64	12	7,211
第2次産業	6,683	16,289	28,850	5,347	514,634
第3次産業	38,178	75,625	272,001	41,799	1,681,257

データ名	半径2km	半径3km	半径5km	神戸市港区	兵庫県
第2次産業内訳 (事業所数)					
C 鉱業,採石業,砂利採取業	0	0	0	0	36
D 建設業	369	575	1,094	355	16,851
E 製造業	188	360	724	159	18,155

データ名	半径2km	半径3km	半径5km	神戸市港区	兵庫県
第2次産業内訳 (従業者数)					
C 鉱業,採石業,砂利採取業	0	0	0	0	296
D 建設業	2,439	3,955	9,590	2,296	110,137
E 製造業	4,244	12,334	19,260	3,051	404,201

データ名	半径2km	半径3km	半径5km	神戸市港区	兵庫県
第3次産業内訳 (事業所数)					
F 電気・ガス・熱供給・水道業	1	5	16	1	171
G 情報通信業	34	71	411	42	1,574
H 運輸業,郵便業	173	309	1,026	150	5,316
I 卸売業,小売業	1,407	2,192	6,666	1,330	54,143
J 金融業,保険業	57	84	455	55	3,074
K 不動産業,物品賃貸業	405	737	1,980	441	13,765
L 学術研究,専門・技術サービス業	185	316	1,396	187	8,250
M 宿泊業,飲食サービス業	892	1,399	6,299	887	31,496
N 生活関連サービス業,娯楽業	486	767	2,084	485	18,423
O 教育,学習支援業	211	454	1,026	289	8,189
P 医療,福祉	600	997	2,031	619	18,964
Q 複合サービス事業	16	29	59	15	1,282
R サービス業(他に分類されないもの)	321	587	1,701	339	13,830

データ名	半径2km	半径3km	半径5km	神戸市港区	兵庫県
第3次産業内訳 (従業者数)					
F 電気・ガス・熱供給・水道業	4	93	813	2	4,595
G 情報通信業	907	1,443	6,976	827	22,315
H 運輸業,郵便業	3,896	7,052	22,661	3,123	130,719
I 卸売業,小売業	10,651	19,100	63,022	9,679	449,366
J 金融業,保険業	876	1,172	11,008	779	46,745
K 不動産業,物品賃貸業	1,395	2,715	11,286	1,488	54,456
L 学術研究,専門・技術サービス業	1,431	3,310	10,916	1,472	62,841
M 宿泊業,飲食サービス業	5,574	8,710	45,915	5,494	228,205
N 生活関連サービス業,娯楽業	2,126	3,312	13,134	2,145	96,619
O 教育,学習支援業	1,574	6,790	14,721	5,936	81,476
P 医療,福祉	6,672	15,343	28,246	7,887	321,523
Q 複合サービス事業	339	420	704	333	17,266
R サービス業(他に分類されないもの)	2,733	6,165	42,599	2,634	165,131

データ名	半径2km	半径3km	半径5km	神戸市港区	兵庫県
従業者規模別 (事業所数)					
1~4人	3,257	5,299	14,701	3,318	122,934
5~9人	1,018	1,651	5,952	992	43,356
10~19人	589	1,001	3,318	555	25,384
20~29人	195	344	1,129	191	8,754
30人以上	265	548	1,708	278	12,612
出向・派遣従業者のみ	22	42	176	23	1,129

データ名	半径2km	半径3km	半径5km	神戸市港区	兵庫県
従業者規模別 (従業者数)					
1~4人	6,775	10,965	32,715	6,825	263,409
5~9人	6,633	10,838	39,066	6,458	284,483
10~19人	7,965	13,498	44,482	7,487	341,954
20~29人	4,615	8,163	26,763	4,515	208,170
30人以上	18,884	48,478	157,889	21,873	1,105,086

人口増減



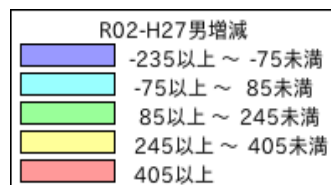
R02-H27人口増減	
Blue	-458以上 ~ -100未満
Cyan	-100以上 ~ 258未満
Green	258以上 ~ 616未満
Yellow	616以上 ~ 974未満
Red	974以上

世帯数増減



R02-H27世帯数増減	
Blue	-133以上 ~ 124未満
Cyan	124以上 ~ 381未満
Green	381以上 ~ 638未満
Yellow	638以上 ~ 895未満
Red	895以上

男増減



女増減

