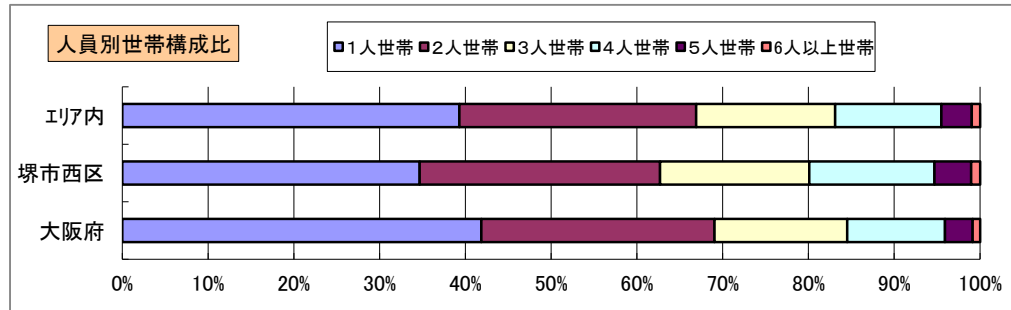
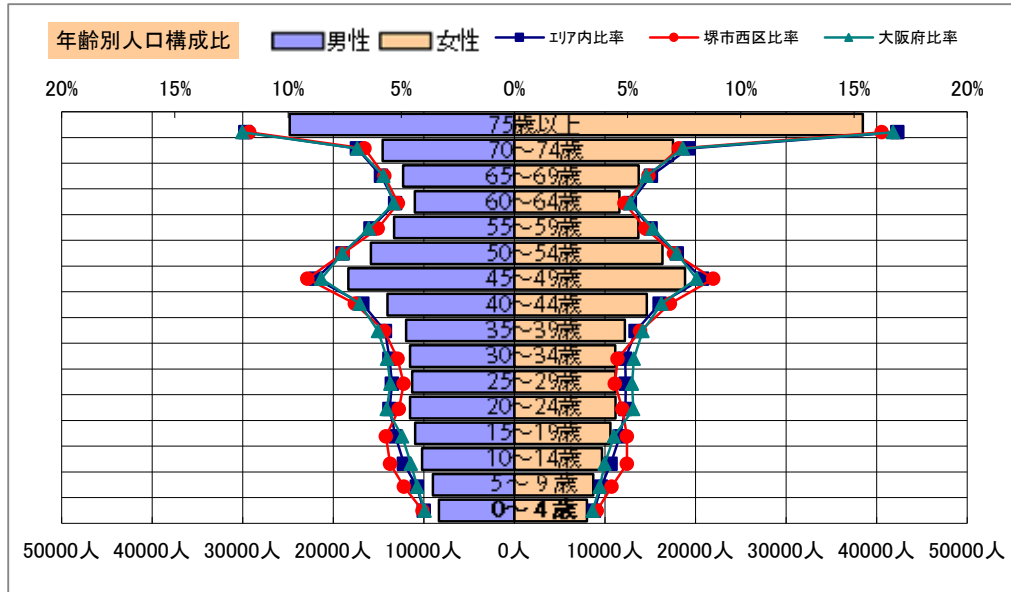


基本分析

調査地点 大阪府堺市西区浜寺元町四丁 エリア範囲 半径2km 半径3km 半径5km



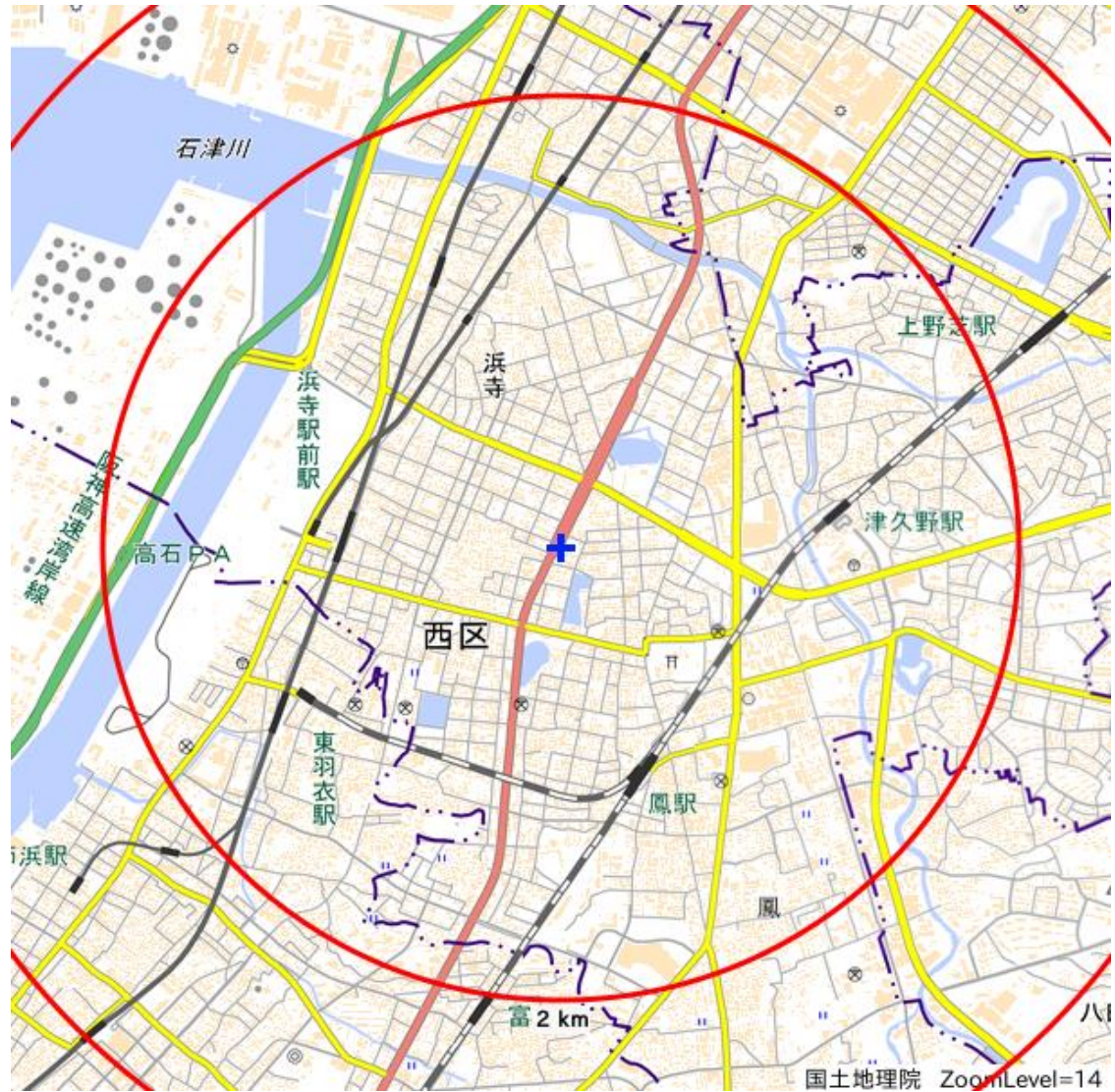
データ名	人口				
	半径2km	半径3km	半径5km	堺市西区	大阪府
人口総数	106,795	198,350	448,033	135,375	8,837,685
男人口	50,676	94,232	214,746	64,546	4,235,956
女人口	56,120	104,119	233,287	70,829	4,601,729

75歳以上	14,463	28,646	63,304	18,641	1,243,742
70-74	7,157	14,225	32,049	9,222	618,732
65-69	6,085	11,746	26,038	7,733	499,249
60-64	5,461	10,272	22,607	6,623	448,981
55-59	6,478	11,936	26,967	7,823	538,085
50-54	7,785	14,257	32,196	9,683	633,679
45-49	9,127	16,646	37,197	11,863	711,919
40-44	7,248	12,712	28,637	9,211	572,362
35-39	5,982	10,626	24,148	7,474	501,482
30-34	5,149	9,382	22,643	6,416	467,024
25-29	5,009	9,071	22,488	6,163	457,956
20-24	5,136	9,620	22,674	6,528	467,195
15-19	5,435	10,005	21,571	7,034	400,821
10-14	5,332	9,406	19,849	6,911	366,145
5-9	4,662	8,384	17,716	6,056	345,940
0-4	4,028	7,432	16,366	5,082	317,414

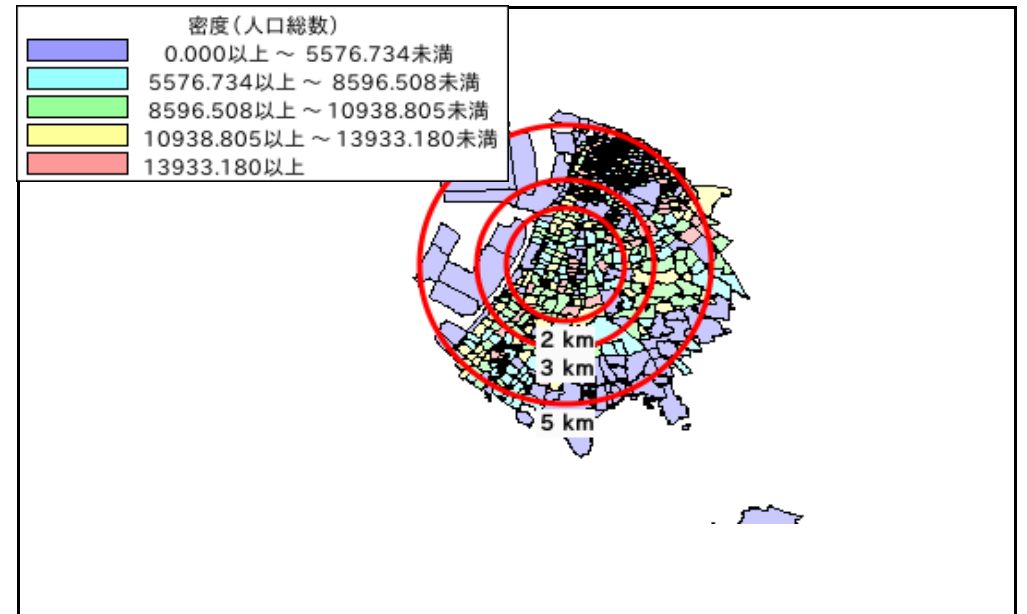
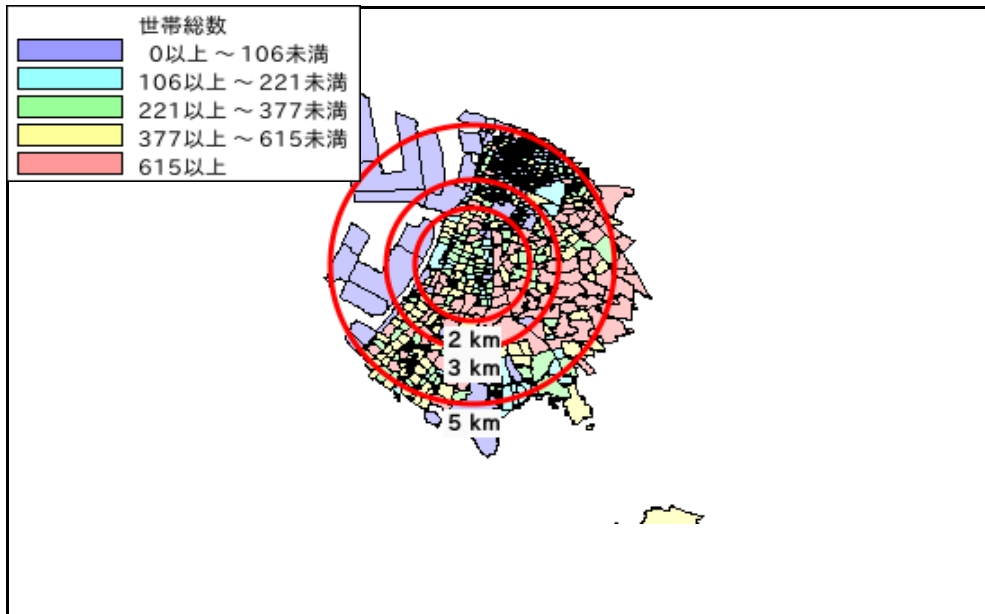
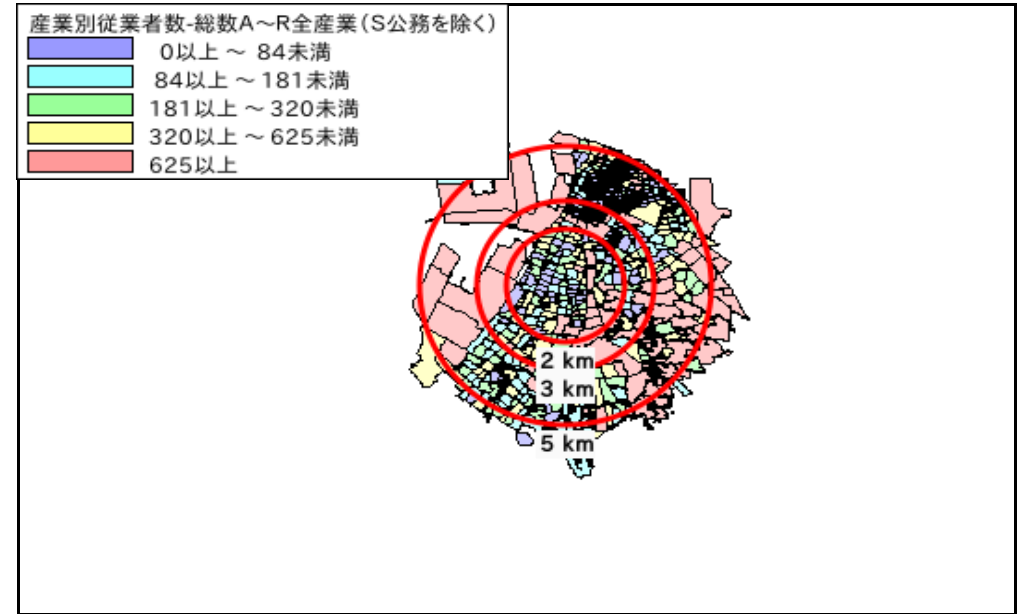

年少人口(0歳~14歳)	14,022	25,222	53,931	18,049	1,029,499
生産年齢人口(15歳~64歳)	62,809	114,526	261,129	78,818	5,199,504
老年人口(65歳以上)	27,704	54,617	121,390	35,596	2,361,723
15歳以上就業者数	46,215	84,528	190,566	58,054	3,635,394
後期高齢者数(75歳以上)	14,463	28,646	63,304	18,641	1,243,742

データ名	世帯数				
	半径2km	半径3km	半径5km	堺市西区	大阪府
一般世帯総数	46,281	85,621	202,511	58,032	4,126,995
単身世帯	16,195	29,682	79,593	20,123	1,727,107
2人以上世帯	30,086	55,939	122,918	37,909	2,399,888
核家族世帯	27,740	51,467	112,786	34,806	2,192,989
夫婦のみの世帯	9,215	17,260	38,764	11,458	774,121
夫婦と子供から成る世帯	13,838	24,991	53,205	17,390	1,020,391
6歳未満世帯員のいる世帯	3,778	6,912	15,067	4,774	296,413
65歳以上世帯員のいる世帯	18,348	35,854	79,934	23,298	1,568,487
持ち家世帯	30,516	55,300	116,507	38,279	2,249,351
民営借家世帯	12,831	21,545	58,692	14,491	1,371,914

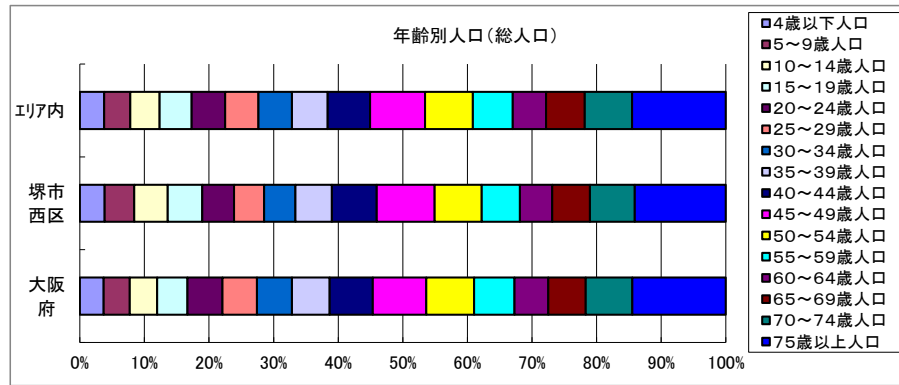
周辺地図



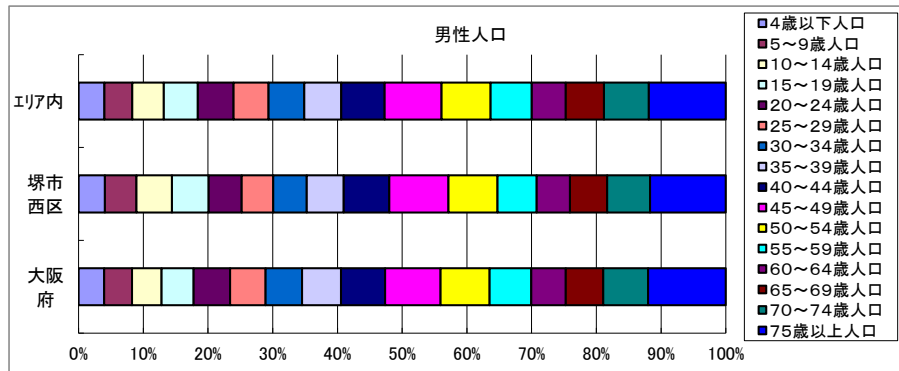
かかる小地域



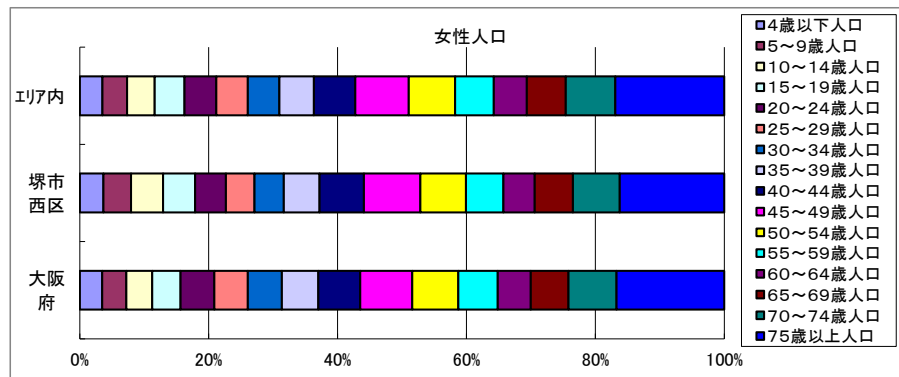
年齢別人口



データ名	半径2km	半径3km	半径5km	堺市西区	大阪府
総人口	106,795	198,350	448,033	135,375	8,837,685
4歳以下人口	4,028	7,432	16,366	5,082	317,414
5～9歳人口	4,662	8,384	17,716	6,056	345,940
10～14歳人口	5,332	9,406	19,849	6,911	366,145
15～19歳人口	5,435	10,005	21,571	7,034	400,821
20～24歳人口	5,136	9,620	22,674	6,528	467,195
25～29歳人口	5,009	9,071	22,488	6,163	457,956
30～34歳人口	5,149	9,382	22,643	6,416	467,024
35～39歳人口	5,982	10,626	24,148	7,474	501,482
40～44歳人口	7,248	12,712	28,637	9,211	572,362
45～49歳人口	9,127	16,646	37,197	11,863	711,919
50～54歳人口	7,785	14,257	32,196	9,683	633,679
55～59歳人口	6,478	11,936	26,967	7,823	538,085
60～64歳人口	5,461	10,272	22,607	6,623	448,981
65～69歳人口	6,085	11,746	26,038	7,733	499,249
70～74歳人口	7,157	14,225	32,049	9,222	618,732
75歳以上人口	14,463	28,646	63,304	18,641	1,243,742

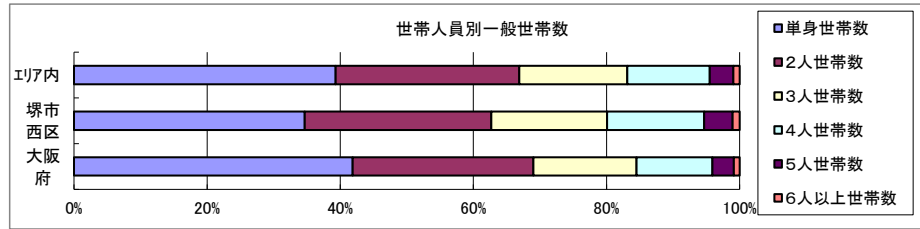


データ名	半径2km	半径3km	半径5km	堺市西区	大阪府
男性総人口	50,676	94,232	214,746	64,546	4,235,956
4歳以下人口	2,049	3,746	8,354	2,560	162,354
5～9歳人口	2,374	4,290	9,009	3,086	176,474
10～14歳人口	2,680	4,724	10,184	3,468	187,534
15～19歳人口	2,762	5,064	10,976	3,590	203,718
20～24歳人口	2,521	4,825	11,514	3,226	231,542
25～29歳人口	2,477	4,531	11,310	3,091	224,908
30～34歳人口	2,600	4,700	11,516	3,259	230,653
35～39歳人口	2,884	5,189	11,955	3,628	247,335
40～44歳人口	3,501	6,166	14,025	4,458	280,736
45～49歳人口	4,404	8,069	18,344	5,779	350,481
50～54歳人口	3,776	6,973	15,858	4,794	311,958
55～59歳人口	3,131	5,804	13,282	3,813	264,101
60～64歳人口	2,711	5,028	11,003	3,253	218,762
65～69歳人口	2,827	5,503	12,300	3,633	237,306
70～74歳人口	3,242	6,483	14,538	4,187	284,877
75歳以上人口	5,709	11,259	24,820	7,406	493,162



データ名	半径2km	半径3km	半径5km	堺市西区	大阪府
女性総人口	56,120	104,119	233,287	70,829	4,601,729
4歳以下人口	1,980	3,687	8,013	2,522	155,060
5～9歳人口	2,288	4,094	8,707	2,970	169,466
10～14歳人口	2,651	4,682	9,665	3,443	178,611
15～19歳人口	2,673	4,941	10,594	3,444	197,103
20～24歳人口	2,615	4,795	11,161	3,302	235,653
25～29歳人口	2,532	4,540	11,178	3,072	233,048
30～34歳人口	2,549	4,681	11,128	3,157	236,371
35～39歳人口	3,098	5,437	12,193	3,846	254,147
40～44歳人口	3,747	6,546	14,612	4,753	291,626
45～49歳人口	4,723	8,577	18,854	6,084	361,438
50～54歳人口	4,008	7,283	16,338	4,889	321,721
55～59歳人口	3,347	6,132	13,685	4,010	273,984
60～64歳人口	2,749	5,243	11,605	3,370	230,219
65～69歳人口	3,258	6,243	13,738	4,100	261,943
70～74歳人口	3,914	7,742	17,510	5,035	333,855
75歳以上人口	8,754	17,387	38,484	11,235	750,580

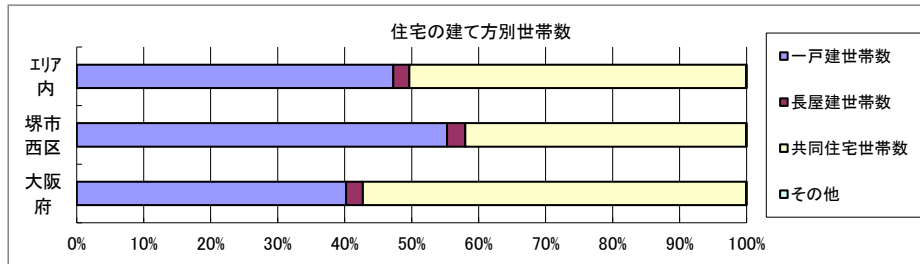
世帯数



データ名	半径2km	半径3km	半径5km	堺市西区	大阪府	
一般世帯総数	46,281	85,621	202,511	58,032	4,126,995	
世帯人員別	単身世帯数	16,195	29,682	79,593	20,123	1,727,107
	2人世帯数	13,027	24,706	55,869	16,256	1,121,971
	3人世帯数	8,165	15,080	32,873	10,106	638,834
	4人世帯数	6,630	11,914	25,053	8,463	470,392
	5人世帯数	1,824	3,359	7,193	2,479	133,140
	6人以上世帯数	440	880	1,930	605	35,551

親族世帯	29,758	55,356	121,365	37,507	2,350,796
核家族世帯	27,740	51,467	112,786	34,806	2,192,989
その他の親族世帯	2,018	3,889	8,579	2,701	157,807

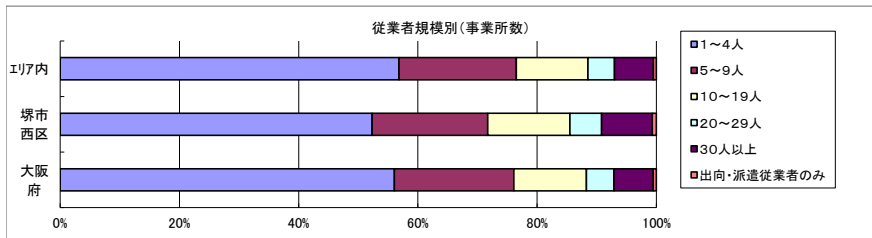
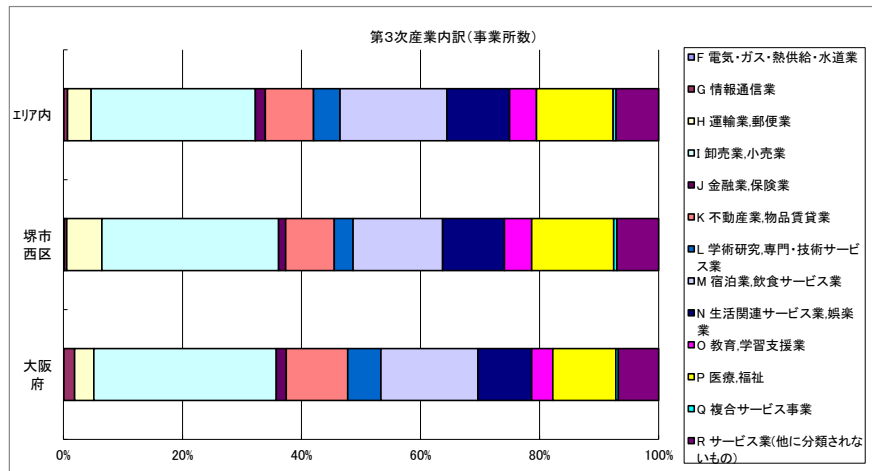
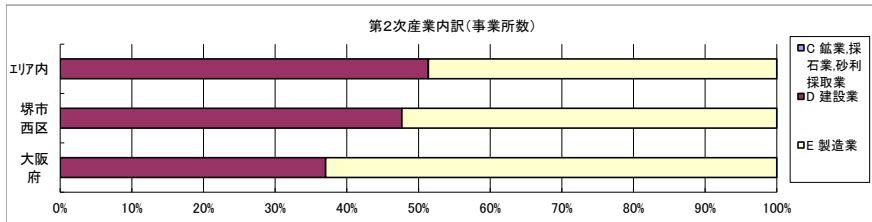
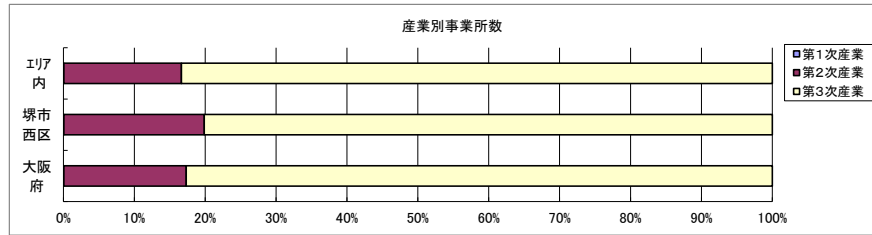
6歳未満世帯員のいる世帯	3,778	6,912	15,067	4,774	296,413
18歳未満世帯員のいる世帯	10,254	18,351	39,225	13,035	749,041
65歳以上世帯員のいる世帯	18,348	35,854	79,934	23,298	1,568,487



データ名	半径2km	半径3km	半径5km	堺市西区	大阪府	
主世帯数	45,302	83,592	198,115	56,741	4,045,691	
住宅形態	一戸建世帯数	24,425	45,504	93,604	31,358	1,626,462
	長屋建世帯数	1,326	2,308	4,794	1,550	102,115
	共同住宅世帯数	19,522	35,708	99,541	23,782	2,313,875
	1～2階建て	3,921	6,806	14,376	4,824	202,287
	3～5階建て	8,149	16,043	45,508	9,737	784,129
	6～10階建て	3,894	6,347	20,066	4,568	669,644
	11階建て以上	3,557	6,512	19,592	4,653	657,815
	その他	29	71	175	51	3,239

データ名	半径2km	半径3km	半径5km	堺市西区	大阪府	
住宅に住む一般世帯	45,786	84,503	200,161	57,357	4,090,622	
持ち家形態	持ち家世帯数	30,516	55,300	116,507	38,279	2,249,351
	民営の借家世帯数	12,831	21,545	58,692	14,491	1,371,914

経済センサス



データ名	半径2km	半径3km	半径5km	堺市西区	大阪府
全産業事業所数 (S公務を除く)	3,743	6,866	18,161	5,011	392,940
第1次産業	1	5	11	3	292
第2次産業	547	1,146	3,011	992	67,782
第3次産業	3,194	5,715	15,139	4,016	324,866

データ名	半径2km	半径3km	半径5km	堺市西区	大阪府
全産業従業者数 (S公務を除く)	37,719	76,616	190,878	63,115	4,393,139
第1次産業	3	58	125	22	2,428
第2次産業	5,656	18,766	43,310	18,049	826,556
第3次産業	32,058	57,794	147,441	45,044	3,564,155

データ名	半径2km	半径3km	半径5km	堺市西区	大阪府
第2次産業内訳 (事業所数)					
C 鉱業、採石業、砂利採取業	0	0	0	0	13
D 建設業	322	623	1,547	473	25,089
E 製造業	225	523	1,464	519	42,680

データ名	半径2km	半径3km	半径5km	堺市西区	大阪府
第2次産業内訳 (従業者数)					
C 鉱業、採石業、砂利採取業	0	0	0	0	132
D 建設業	2,430	4,704	11,609	3,682	222,338
E 製造業	3,226	14,062	31,701	14,367	604,066

データ名	半径2km	半径3km	半径5km	堺市西区	大阪府
第3次産業内訳 (事業所数)					
F 電気・ガス・熱供給・水道業	2	6	12	7	229
G 情報通信業	15	27	91	15	5,842
H 運輸業、郵便業	97	218	601	237	10,489
I 卸売業、小売業	967	1,680	4,179	1,192	99,597
J 金融業、保険業	46	68	251	49	5,442
K 不動産業、物品賃貸業	318	506	1,228	328	33,574
L 学術研究、専門・技術サービス業	110	182	675	127	18,083
M 宿泊業、飲食サービス業	462	901	2,717	603	52,979
N 生活関連サービス業、娯楽業	355	631	1,593	417	29,366
O 教育、学習支援業	171	298	687	185	11,546
P 医療、福祉	451	804	1,947	553	34,357
Q 複合サービス事業	16	34	76	22	1,380
R サービス業(他に分類されないもの)	184	360	1,082	281	21,982

データ名	半径2km	半径3km	半径5km	堺市西区	大阪府
第3次産業内訳 (従業者数)					
F 電気・ガス・熱供給・水道業	46	184	1,043	330	12,504
G 情報通信業	55	122	813	95	139,601
H 運輸業、郵便業	1,531	4,160	12,112	5,016	256,896
I 卸売業、小売業	9,118	15,260	36,845	12,463	1,002,387
J 金融業、保険業	606	823	4,401	574	124,950
K 不動産業、物品賃貸業	991	1,575	4,236	1,114	146,899
L 学術研究、専門・技術サービス業	778	1,252	4,059	999	146,694
M 宿泊業、飲食サービス業	3,634	6,617	18,507	4,872	415,766
N 生活関連サービス業、娯楽業	1,848	3,097	7,475	2,203	169,344
O 教育、学習支援業	2,097	2,936	7,713	1,974	143,651
P 医療、福祉	9,298	17,190	34,908	11,288	574,571
Q 複合サービス事業	491	682	1,231	405	21,080
R サービス業(他に分類されないもの)	1,565	3,896	14,098	3,711	409,812

データ名	半径2km	半径3km	半径5km	堺市西区	大阪府
従業者規模別 (事業所数)					
1~4人	2,124	3,919	10,321	2,621	220,240
5~9人	734	1,305	3,573	973	78,768
10~19人	478	835	2,184	690	47,879
20~29人	163	304	804	266	18,039
30人以上	224	463	1,189	427	25,989
出向・派遣従業者のみ	20	42	90	34	2,025

データ名	半径2km	半径3km	半径5km	堺市西区	大阪府
従業者規模別 (従業者数)					
1~4人	4,463	8,230	21,851	5,544	477,134
5~9人	4,836	8,558	23,525	6,422	516,481
10~19人	6,328	11,176	29,461	9,277	647,503
20~29人	3,850	7,182	19,063	6,266	429,026
30人以上	18,241	41,471	96,980	35,606	2,322,995

人口増減



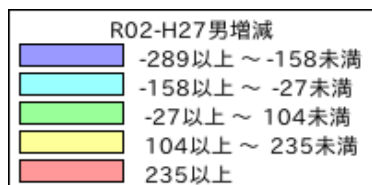
R02-H27人口増減	
Blue	-708以上 ~ -420未満
Cyan	-420以上 ~ -132未満
Green	-132以上 ~ 156未満
Yellow	156以上 ~ 444未満
Red	444以上

世帯数増減



R02-H27世帯数増減	
Blue	-275以上 ~ -144未満
Cyan	-144以上 ~ -13未満
Green	-13以上 ~ 118未満
Yellow	118以上 ~ 249未満
Red	249以上

男増減



女増減

