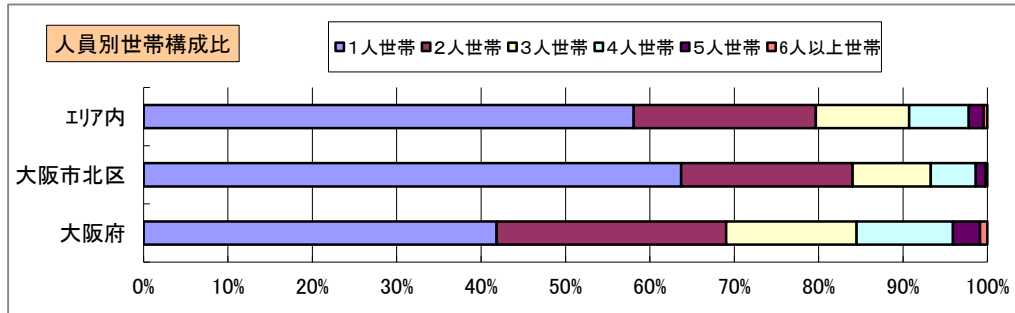
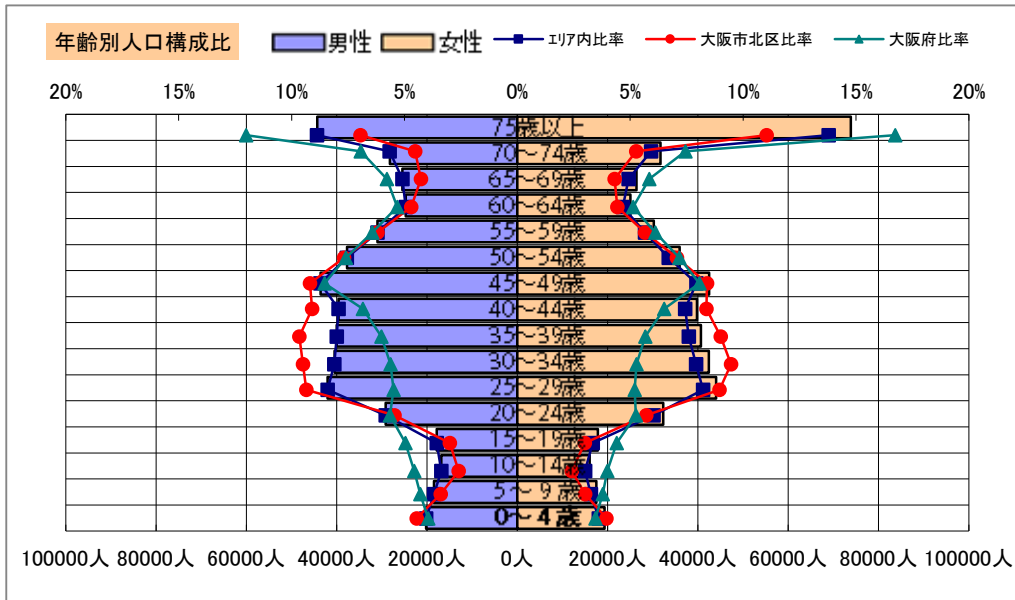


基本分析

調査地点 大阪府大阪市北区中津六丁目 エリア範囲 半径2km 半径3km 半径5km



| データ名 | 人口 | | | | |
|------|---------|---------|-----------|---------|-----------|
| | 半径2km | 半径3km | 半径5km | 大阪市北区 | 大阪府 |
| 人口総数 | 151,808 | 394,769 | 1,076,361 | 139,376 | 8,837,685 |
| 男人口 | 74,787 | 192,652 | 520,437 | 67,805 | 4,235,956 |
| 女人口 | 77,020 | 202,117 | 555,924 | 71,571 | 4,601,729 |

| | | | | | |
|-------|--------|--------|---------|--------|-----------|
| 75歳以上 | 13,934 | 37,232 | 118,168 | 11,780 | 1,243,742 |
| 70-74 | 7,163 | 19,807 | 59,956 | 6,376 | 618,732 |
| 65-69 | 6,096 | 16,984 | 51,838 | 5,578 | 499,249 |
| 60-64 | 6,262 | 17,154 | 49,760 | 5,934 | 448,981 |
| 55-59 | 8,137 | 21,882 | 61,213 | 7,692 | 538,085 |
| 50-54 | 10,030 | 26,735 | 73,670 | 9,570 | 633,679 |
| 45-49 | 12,207 | 32,062 | 86,035 | 11,423 | 711,919 |
| 40-44 | 11,685 | 30,655 | 79,371 | 11,342 | 572,362 |
| 35-39 | 12,617 | 31,951 | 80,642 | 12,125 | 501,482 |
| 30-34 | 13,510 | 33,427 | 82,924 | 12,329 | 467,024 |
| 25-29 | 14,149 | 34,958 | 86,076 | 11,893 | 457,956 |
| 20-24 | 8,895 | 22,654 | 61,496 | 7,252 | 467,195 |
| 15-19 | 4,412 | 12,160 | 35,705 | 3,889 | 400,821 |
| 10-14 | 3,672 | 10,926 | 32,874 | 3,253 | 366,145 |
| 5-9 | 4,459 | 12,649 | 35,930 | 4,148 | 345,940 |
| 0-4 | 5,713 | 15,092 | 39,499 | 5,453 | 317,414 |

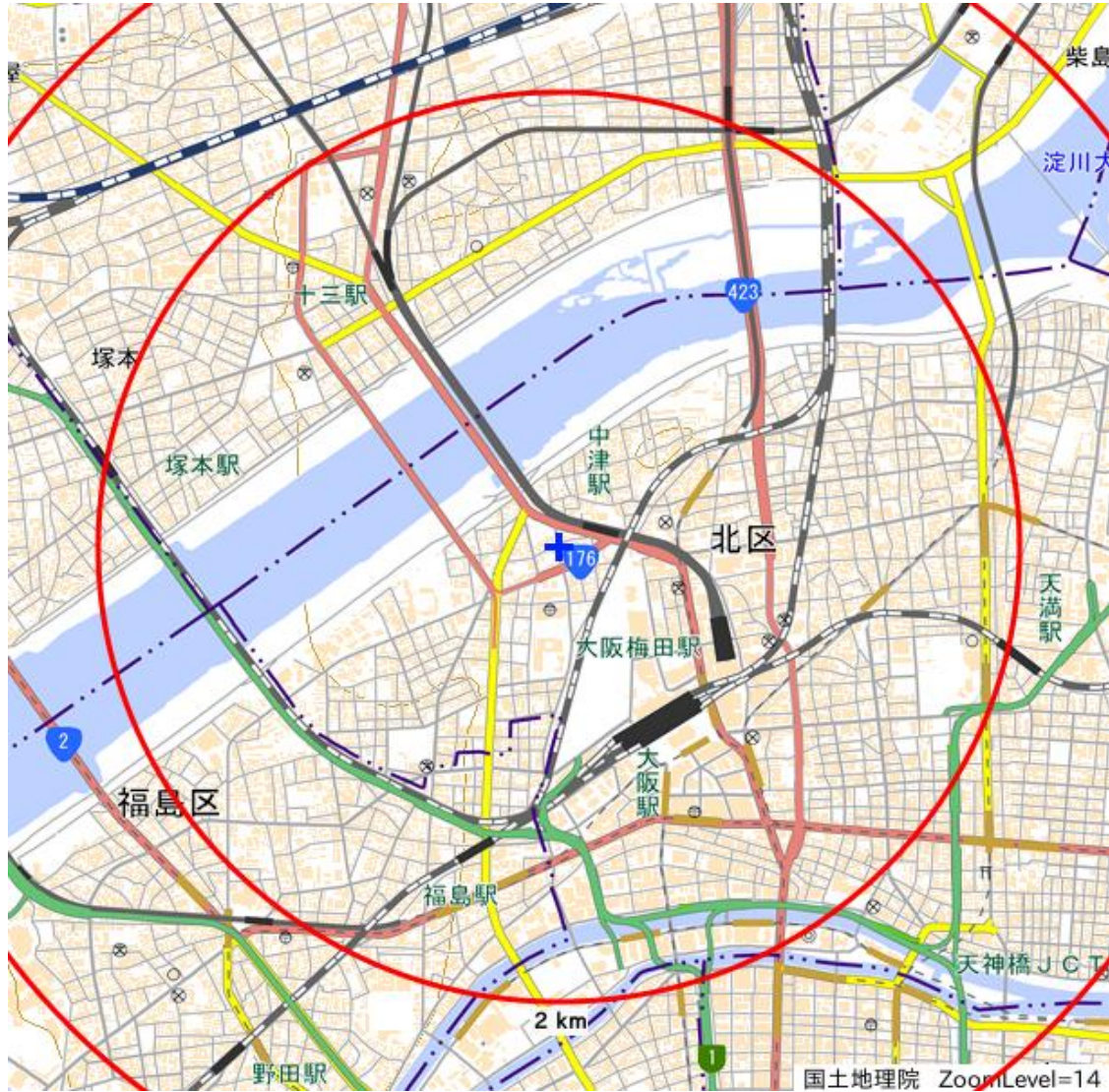
| | | | | | |
|-----------------|---------|---------|---------|--------|-----------|
| 年少人口(0歳~14歳) | 13,844 | 38,666 | 108,303 | 12,854 | 1,029,499 |
| 生産年齢人口(15歳~64歳) | 101,902 | 263,636 | 696,892 | 93,449 | 5,199,504 |
| 老年人口(65歳以上) | 27,193 | 74,023 | 229,962 | 23,734 | 2,361,723 |
| 15歳以上就業者数※ | - | - | - | - | - |
| 後期高齢者数(75歳以上) | 13,934 | 37,232 | 118,168 | 11,780 | 1,243,742 |

| データ名 | 世帯数 | | | | |
|---------------|--------|---------|---------|--------|-----------|
| | 半径2km | 半径3km | 半径5km | 大阪市北区 | 大阪府 |
| 一般世帯総数 | 92,948 | 233,359 | 608,609 | 85,672 | 4,126,995 |
| 単身世帯 | 59,605 | 143,004 | 353,621 | 54,591 | 1,727,107 |
| 2人以上世帯 | 33,343 | 90,355 | 254,988 | 31,081 | 2,399,888 |
| 核家族世帯 | 29,602 | 80,885 | 230,449 | 27,256 | 2,192,989 |
| 夫婦のみの世帯 | 12,212 | 32,010 | 87,405 | 11,519 | 774,121 |
| 夫婦と子供から成る世帯 | 12,230 | 34,641 | 99,879 | 11,173 | 1,020,391 |
| 6歳未満世帯員のいる世帯 | 5,376 | 14,131 | 37,233 | 5,041 | 296,413 |
| 65歳以上世帯員のいる世帯 | 19,414 | 53,050 | 161,787 | 16,943 | 1,568,487 |
| 持ち家世帯 | 33,683 | 86,269 | 239,419 | 30,236 | 2,249,351 |
| 民営借家世帯 | 50,520 | 119,766 | 293,633 | 44,445 | 1,371,914 |

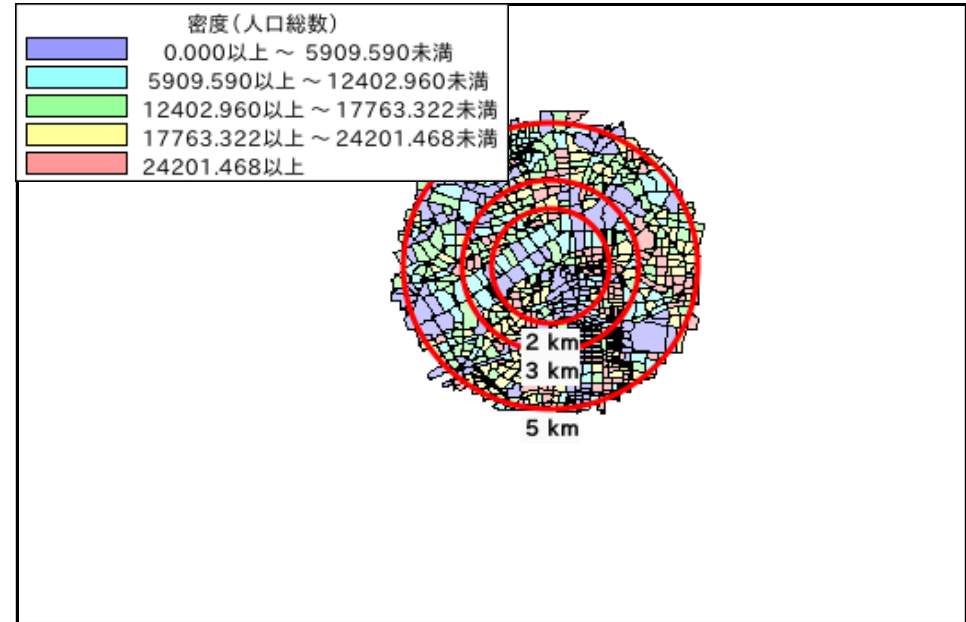

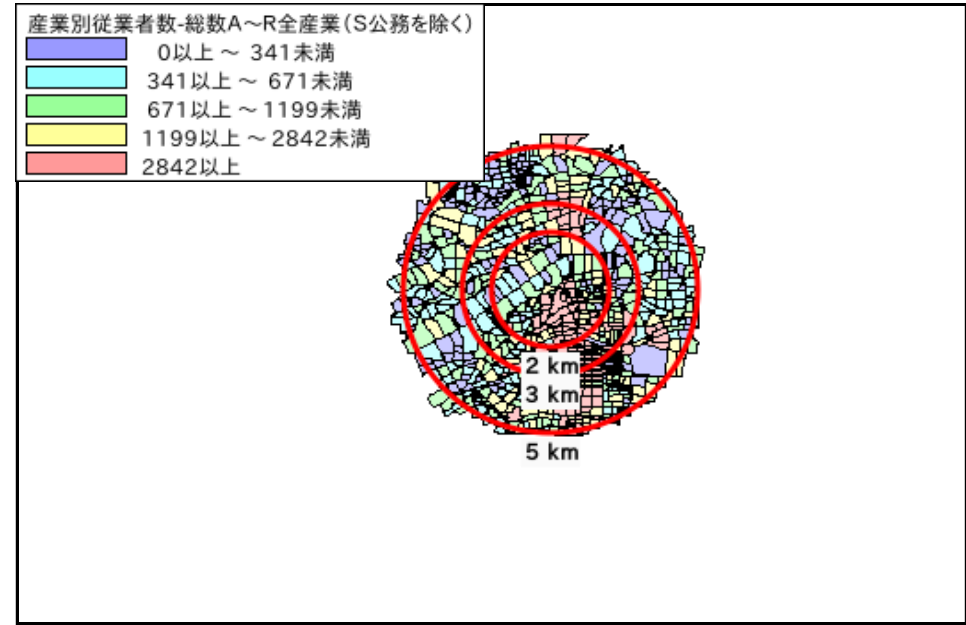
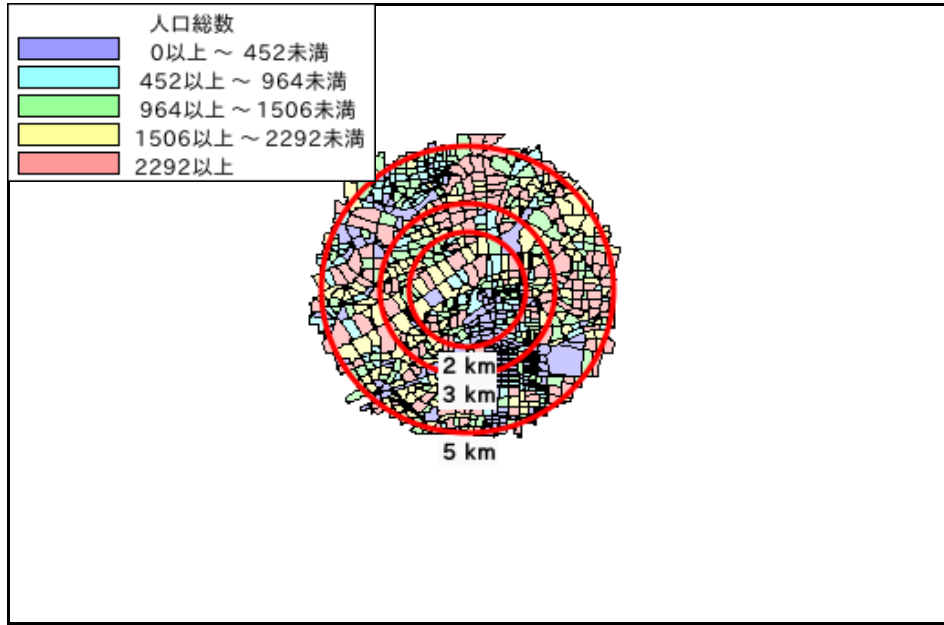
令和2年国勢調査

※令和2年国勢調査については、就業状態等基本集計の公開後反映されます。

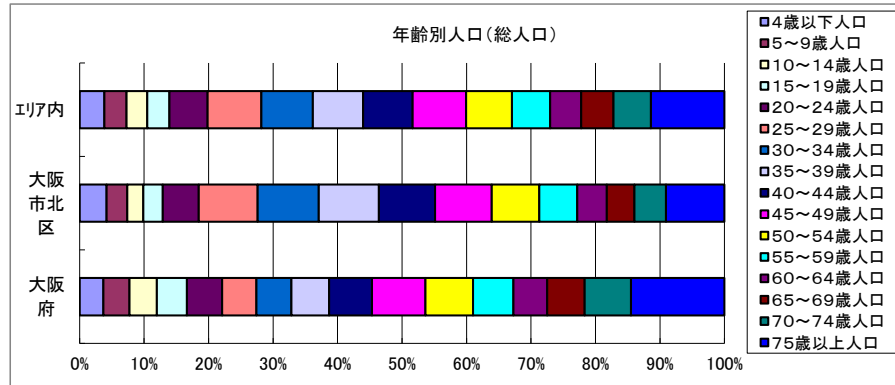
周辺地図



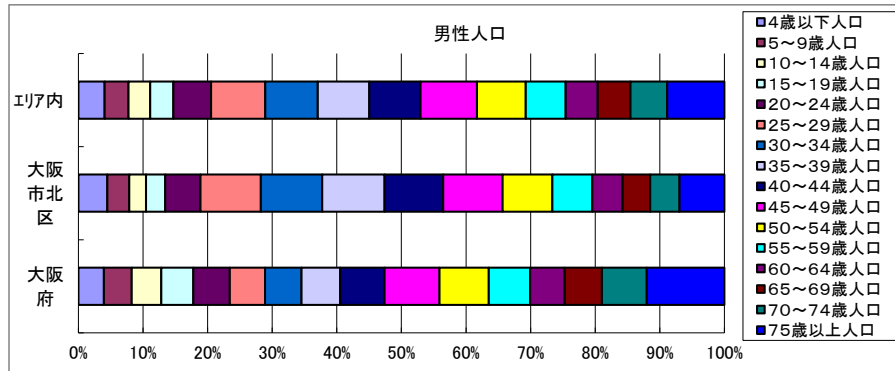
かかる小地域



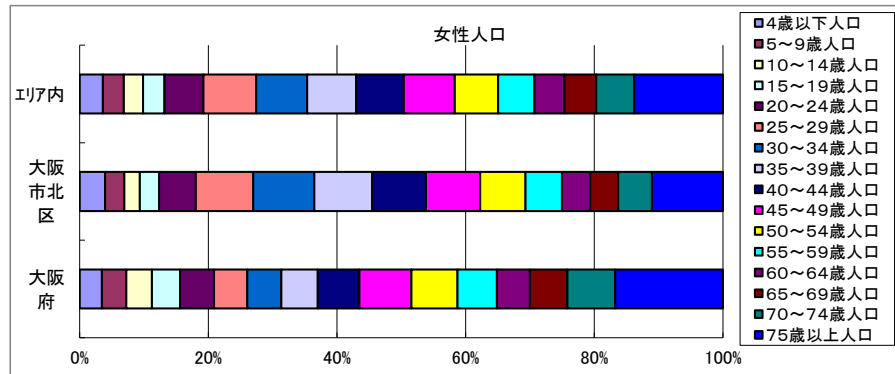
年齢別人口



| データ名 | 半径2km | 半径3km | 半径5km | 大阪市北区 | 大阪府 |
|----------|---------|---------|-----------|---------|-----------|
| 総人口 | 151,808 | 394,769 | 1,076,361 | 139,376 | 8,837,685 |
| 4歳以下人口 | 5,713 | 15,092 | 39,499 | 5,453 | 317,414 |
| 5～9歳人口 | 4,459 | 12,649 | 35,930 | 4,148 | 345,940 |
| 10～14歳人口 | 3,672 | 10,926 | 32,874 | 3,253 | 366,145 |
| 15～19歳人口 | 4,412 | 12,160 | 35,705 | 3,889 | 400,821 |
| 20～24歳人口 | 8,895 | 22,654 | 61,496 | 7,252 | 467,195 |
| 25～29歳人口 | 14,149 | 34,958 | 86,076 | 11,893 | 457,956 |
| 30～34歳人口 | 13,510 | 33,427 | 82,924 | 12,329 | 467,024 |
| 35～39歳人口 | 12,617 | 31,951 | 80,642 | 12,125 | 501,482 |
| 40～44歳人口 | 11,685 | 30,655 | 79,371 | 11,342 | 572,362 |
| 45～49歳人口 | 12,207 | 32,062 | 86,035 | 11,423 | 711,919 |
| 50～54歳人口 | 10,030 | 26,735 | 73,670 | 9,570 | 633,679 |
| 55～59歳人口 | 8,137 | 21,882 | 61,213 | 7,692 | 538,085 |
| 60～64歳人口 | 6,262 | 17,154 | 49,760 | 5,934 | 448,981 |
| 65～69歳人口 | 6,096 | 16,984 | 51,838 | 5,578 | 499,249 |
| 70～74歳人口 | 7,163 | 19,807 | 59,956 | 6,376 | 618,732 |
| 75歳以上人口 | 13,934 | 37,232 | 118,168 | 11,780 | 1,243,742 |

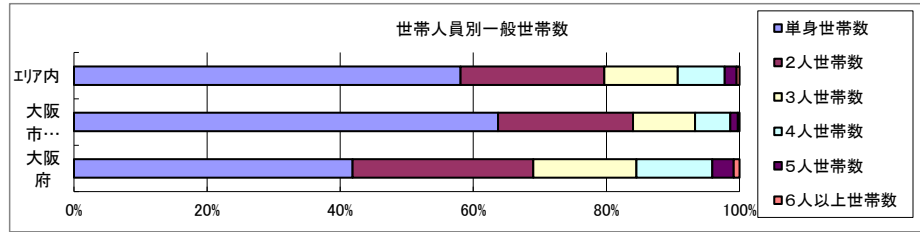


| データ名 | 半径2km | 半径3km | 半径5km | 大阪市北区 | 大阪府 |
|----------|--------|---------|---------|--------|-----------|
| 男性総人口 | 74,787 | 192,652 | 520,437 | 67,805 | 4,235,956 |
| 4歳以下人口 | 2,951 | 7,769 | 20,199 | 2,810 | 162,354 |
| 5～9歳人口 | 2,273 | 6,476 | 18,466 | 2,139 | 176,474 |
| 10～14歳人口 | 1,843 | 5,551 | 16,834 | 1,639 | 187,534 |
| 15～19歳人口 | 2,167 | 5,957 | 17,864 | 1,889 | 203,718 |
| 20～24歳人口 | 4,255 | 10,653 | 29,179 | 3,427 | 231,542 |
| 25～29歳人口 | 7,242 | 17,399 | 42,023 | 5,889 | 224,908 |
| 30～34歳人口 | 6,697 | 16,376 | 40,503 | 5,985 | 230,653 |
| 35～39歳人口 | 6,433 | 15,967 | 39,979 | 6,085 | 247,335 |
| 40～44歳人口 | 6,025 | 15,449 | 39,599 | 5,726 | 280,736 |
| 45～49歳人口 | 6,282 | 16,430 | 43,589 | 5,792 | 350,481 |
| 50～54歳人口 | 5,163 | 13,820 | 37,743 | 4,834 | 311,958 |
| 55～59歳人口 | 4,238 | 11,267 | 30,971 | 3,906 | 264,101 |
| 60～64歳人口 | 3,215 | 8,657 | 24,718 | 2,965 | 218,762 |
| 65～69歳人口 | 2,958 | 8,258 | 25,429 | 2,689 | 237,306 |
| 70～74歳人口 | 3,293 | 9,147 | 28,250 | 2,850 | 284,877 |
| 75歳以上人口 | 5,151 | 13,992 | 44,346 | 4,380 | 493,162 |



| データ名 | 半径2km | 半径3km | 半径5km | 大阪市北区 | 大阪府 |
|----------|--------|---------|---------|--------|-----------|
| 女性総人口 | 77,020 | 202,117 | 555,924 | 71,571 | 4,601,729 |
| 4歳以下人口 | 2,762 | 7,322 | 19,300 | 2,643 | 155,060 |
| 5～9歳人口 | 2,186 | 6,172 | 17,464 | 2,009 | 169,466 |
| 10～14歳人口 | 1,829 | 5,374 | 16,039 | 1,614 | 178,611 |
| 15～19歳人口 | 2,244 | 6,203 | 17,841 | 2,000 | 197,103 |
| 20～24歳人口 | 4,640 | 12,000 | 32,317 | 3,825 | 235,653 |
| 25～29歳人口 | 6,906 | 17,559 | 44,053 | 6,004 | 233,048 |
| 30～34歳人口 | 6,813 | 17,051 | 42,420 | 6,344 | 236,371 |
| 35～39歳人口 | 6,184 | 15,984 | 40,664 | 6,040 | 254,147 |
| 40～44歳人口 | 5,660 | 15,205 | 39,772 | 5,616 | 291,626 |
| 45～49歳人口 | 5,925 | 15,632 | 42,446 | 5,631 | 361,438 |
| 50～54歳人口 | 4,867 | 12,915 | 35,927 | 4,736 | 321,721 |
| 55～59歳人口 | 3,899 | 10,615 | 30,242 | 3,786 | 273,984 |
| 60～64歳人口 | 3,047 | 8,497 | 25,042 | 2,969 | 230,219 |
| 65～69歳人口 | 3,138 | 8,726 | 26,409 | 2,889 | 261,943 |
| 70～74歳人口 | 3,869 | 10,660 | 31,706 | 3,526 | 333,855 |
| 75歳以上人口 | 8,783 | 23,240 | 73,822 | 7,400 | 750,580 |

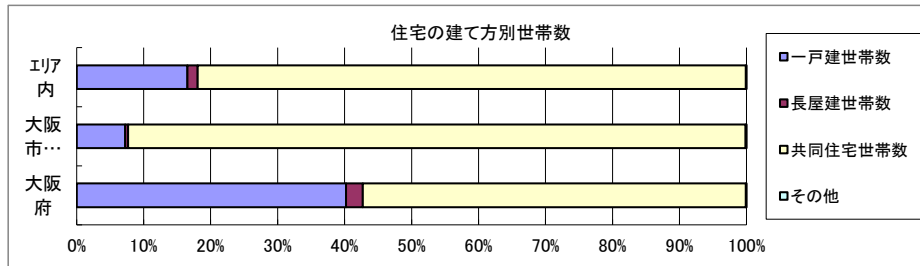
世帯数



| データ名 | 半径2km | 半径3km | 半径5km | 大阪市北区 | 大阪府 | |
|--------|---------|---------|---------|---------|-----------|-----------|
| 一般世帯総数 | 92,948 | 233,359 | 608,609 | 85,672 | 4,126,995 | |
| 世帯人員別 | 単身世帯数 | 59,605 | 143,004 | 353,621 | 54,591 | 1,727,107 |
| | 2人世帯数 | 18,301 | 47,889 | 131,361 | 17,386 | 1,121,971 |
| | 3人世帯数 | 8,594 | 23,625 | 67,245 | 7,956 | 638,834 |
| | 4人世帯数 | 5,019 | 14,599 | 42,947 | 4,559 | 470,392 |
| | 5人世帯数 | 1,160 | 3,438 | 10,814 | 970 | 133,140 |
| | 6人以上世帯数 | 269 | 804 | 2,621 | 210 | 35,551 |

| | | | | | |
|----------|--------|--------|---------|--------|-----------|
| 親族世帯 | 31,554 | 86,114 | 245,616 | 28,981 | 2,350,796 |
| 核家族世帯 | 29,602 | 80,885 | 230,449 | 27,256 | 2,192,989 |
| その他の親族世帯 | 1,952 | 5,230 | 15,167 | 1,725 | 157,807 |

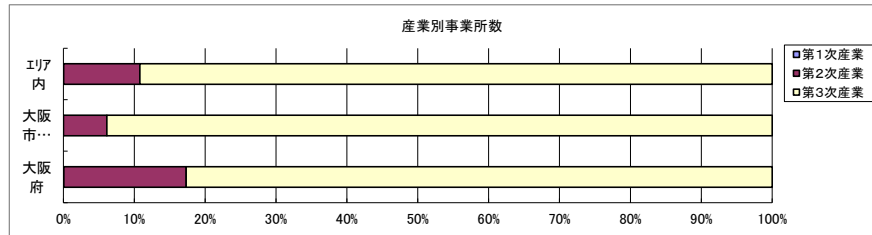
| | | | | | |
|---------------|--------|--------|---------|--------|-----------|
| 6歳未満世帯員のいる世帯 | 5,376 | 14,131 | 37,233 | 5,041 | 296,413 |
| 18歳未満世帯員のいる世帯 | 10,367 | 28,688 | 80,106 | 9,630 | 749,041 |
| 65歳以上世帯員のいる世帯 | 19,414 | 53,050 | 161,787 | 16,943 | 1,568,487 |



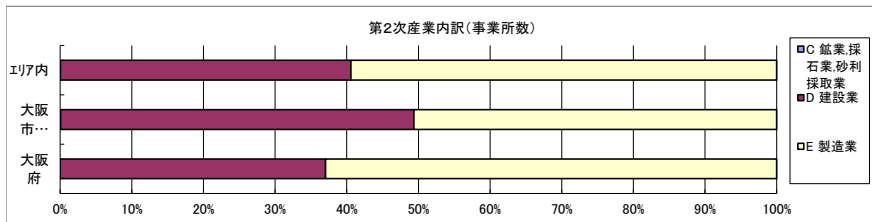
| データ名 | 半径2km | 半径3km | 半径5km | 大阪市北区 | 大阪府 | |
|------|---------|---------|---------|---------|-----------|-----------|
| 主世帯数 | 91,151 | 228,744 | 596,537 | 84,066 | 4,045,691 | |
| 住宅形態 | 一戸建世帯数 | 11,453 | 29,330 | 98,647 | 6,085 | 1,626,462 |
| | 長屋建世帯数 | 819 | 2,231 | 9,112 | 376 | 102,115 |
| | 共同住宅世帯数 | 78,786 | 196,964 | 488,129 | 77,505 | 2,313,875 |
| | 1～2階建て | 860 | 2,560 | 10,552 | 361 | 202,287 |
| | 3～5階建て | 10,836 | 26,834 | 78,215 | 6,719 | 784,129 |
| | 6～10階建て | 27,152 | 64,388 | 159,877 | 25,731 | 669,644 |
| | 11階建て以上 | 39,937 | 103,183 | 239,485 | 44,694 | 657,815 |
| その他 | 93 | 218 | 649 | 100 | 3,239 | |

| データ名 | 半径2km | 半径3km | 半径5km | 大阪市北区 | 大阪府 | |
|-----------|----------|---------|---------|---------|-----------|-----------|
| 住宅に住む一般世帯 | 92,126 | 231,204 | 603,091 | 85,018 | 4,090,622 | |
| 持ち家形態 | 持ち家世帯数 | 33,683 | 86,269 | 239,419 | 30,236 | 2,249,351 |
| | 民営の借家世帯数 | 50,520 | 119,766 | 293,633 | 44,445 | 1,371,914 |

経済センサス

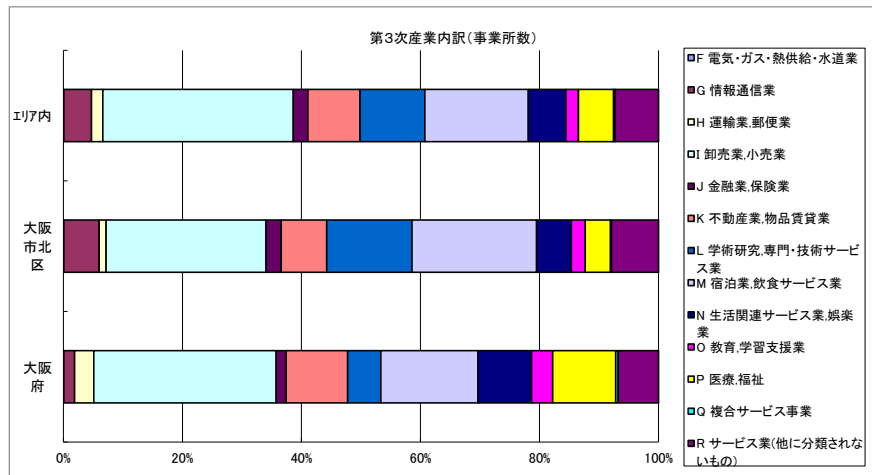


| データ名 | 半径2km | 半径3km | 半径5km | 大阪市北区 | 大阪府 |
|------------------|--------|--------|---------|--------|---------|
| 全産業事業所数 (S公務を除く) | 24,845 | 50,740 | 101,690 | 26,275 | 392,940 |
| 第1次産業 | 5 | 11 | 28 | 4 | 292 |
| 第2次産業 | 1,617 | 4,345 | 10,947 | 1,608 | 67,782 |
| 第3次産業 | 23,222 | 46,383 | 90,716 | 24,663 | 324,866 |



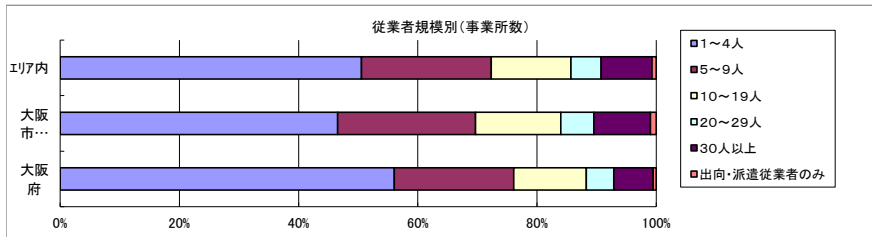
| データ名 | 半径2km | 半径3km | 半径5km | 大阪市北区 | 大阪府 |
|----------------|-------|-------|-------|-------|--------|
| 第2次産業内訳 (事業所数) | | | | | |
| C 鉱業、採石業、砂利採取業 | 1 | 1 | 3 | 1 | 13 |
| D 建設業 | 779 | 2,032 | 4,438 | 793 | 25,089 |
| E 製造業 | 837 | 2,312 | 6,506 | 814 | 42,680 |

| データ名 | 半径2km | 半径3km | 半径5km | 大阪市北区 | 大阪府 |
|----------------|--------|--------|--------|--------|---------|
| 第2次産業内訳 (従業者数) | | | | | |
| C 鉱業、採石業、砂利採取業 | 2 | 4 | 17 | 2 | 132 |
| D 建設業 | 22,417 | 48,339 | 81,361 | 23,399 | 222,338 |
| E 製造業 | 18,100 | 41,395 | 92,238 | 17,542 | 604,086 |



| データ名 | 半径2km | 半径3km | 半径5km | 大阪市北区 | 大阪府 |
|---------------------|-------|--------|--------|-------|--------|
| 第3次産業内訳 (事業所数) | | | | | |
| F 電気・ガス・熱供給・水道業 | 14 | 37 | 52 | 21 | 229 |
| G 情報通信業 | 1,170 | 2,788 | 4,220 | 1,465 | 5,842 |
| H 運輸業、郵便業 | 312 | 782 | 1,728 | 285 | 10,489 |
| I 卸売業、小売業 | 6,424 | 13,681 | 29,042 | 6,624 | 99,597 |
| J 金融業、保険業 | 606 | 1,321 | 2,221 | 628 | 5,442 |
| K 不動産業、物品賃貸業 | 1,773 | 3,974 | 7,952 | 1,888 | 33,574 |
| L 学術研究、専門・技術サービス業 | 2,461 | 6,067 | 9,872 | 3,536 | 18,083 |
| M 宿泊業、飲食サービス業 | 5,432 | 8,229 | 15,788 | 5,160 | 52,979 |
| N 生活関連サービス業、娯楽業 | 1,498 | 2,517 | 5,730 | 1,445 | 29,366 |
| O 教育、学習支援業 | 527 | 945 | 1,898 | 573 | 11,546 |
| P 医療、福祉 | 1,166 | 2,285 | 5,371 | 1,046 | 34,357 |
| Q 複合サービス事業 | 37 | 81 | 189 | 39 | 1,380 |
| R サービス業(他に分類されないもの) | 1,802 | 3,676 | 6,653 | 1,953 | 21,982 |

| データ名 | 半径2km | 半径3km | 半径5km | 大阪市北区 | 大阪府 |
|---------------------|--------|---------|---------|--------|-----------|
| 第3次産業内訳 (従業者数) | | | | | |
| F 電気・ガス・熱供給・水道業 | 3,551 | 6,380 | 7,739 | 3,969 | 12,504 |
| G 情報通信業 | 41,289 | 77,756 | 119,139 | 44,152 | 139,601 |
| H 運輸業、郵便業 | 14,523 | 25,333 | 48,072 | 12,960 | 256,896 |
| I 卸売業、小売業 | 89,118 | 189,175 | 373,411 | 91,232 | 1,002,387 |
| J 金融業、保険業 | 17,847 | 47,299 | 72,582 | 17,637 | 124,950 |
| K 不動産業、物品賃貸業 | 16,022 | 34,675 | 59,460 | 15,689 | 146,899 |
| L 学術研究、専門・技術サービス業 | 24,046 | 55,455 | 86,999 | 28,986 | 146,694 |
| M 宿泊業、飲食サービス業 | 59,975 | 83,647 | 145,723 | 58,635 | 415,766 |
| N 生活関連サービス業、娯楽業 | 15,791 | 22,700 | 47,729 | 16,010 | 169,344 |
| O 教育、学習支援業 | 8,245 | 12,921 | 22,207 | 8,924 | 143,851 |
| P 医療、福祉 | 19,237 | 33,741 | 85,199 | 16,599 | 574,571 |
| Q 複合サービス事業 | 331 | 1,844 | 3,743 | 345 | 21,080 |
| R サービス業(他に分類されないもの) | 91,416 | 149,437 | 231,700 | 96,270 | 409,812 |



| データ名 | 半径2km | 半径3km | 半径5km | 大阪市北区 | 大阪府 |
|---------------|--------|--------|--------|--------|---------|
| 従業者規模別 (事業所数) | | | | | |
| 1~4人 | 11,398 | 24,194 | 51,415 | 12,234 | 220,240 |
| 5~9人 | 5,759 | 11,446 | 22,117 | 6,078 | 78,768 |
| 10~19人 | 3,613 | 7,139 | 13,601 | 3,754 | 47,879 |
| 20~29人 | 1,399 | 2,708 | 5,155 | 1,457 | 18,039 |
| 30人以上 | 2,443 | 4,839 | 8,684 | 2,496 | 25,989 |
| 出向・派遣従業者のみ | 234 | 414 | 719 | 256 | 2,025 |

| データ名 | 半径2km | 半径3km | 半径5km | 大阪市北区 | 大阪府 |
|---------------|---------|---------|---------|---------|-----------|
| 従業者規模別 (従業者数) | | | | | |
| 1~4人 | 26,517 | 55,921 | 116,758 | 28,598 | 477,134 |
| 5~9人 | 37,775 | 75,027 | 145,264 | 39,778 | 516,481 |
| 10~19人 | 48,913 | 96,435 | 183,326 | 50,776 | 647,503 |
| 20~29人 | 33,311 | 64,350 | 122,549 | 34,729 | 429,026 |
| 30人以上 | 295,432 | 538,471 | 909,624 | 288,480 | 2,322,995 |

人口増減

※令和2年国勢調査については、地域メッシュ統計の公開後反映されます。

世帯数増減

※令和2年国勢調査については、地域メッシュ統計の公開後反映されます。

男増減

※令和2年国勢調査については、地域メッシュ統計の公開後反映されます。

女増減

※令和2年国勢調査については、地域メッシュ統計の公開後反映されます。