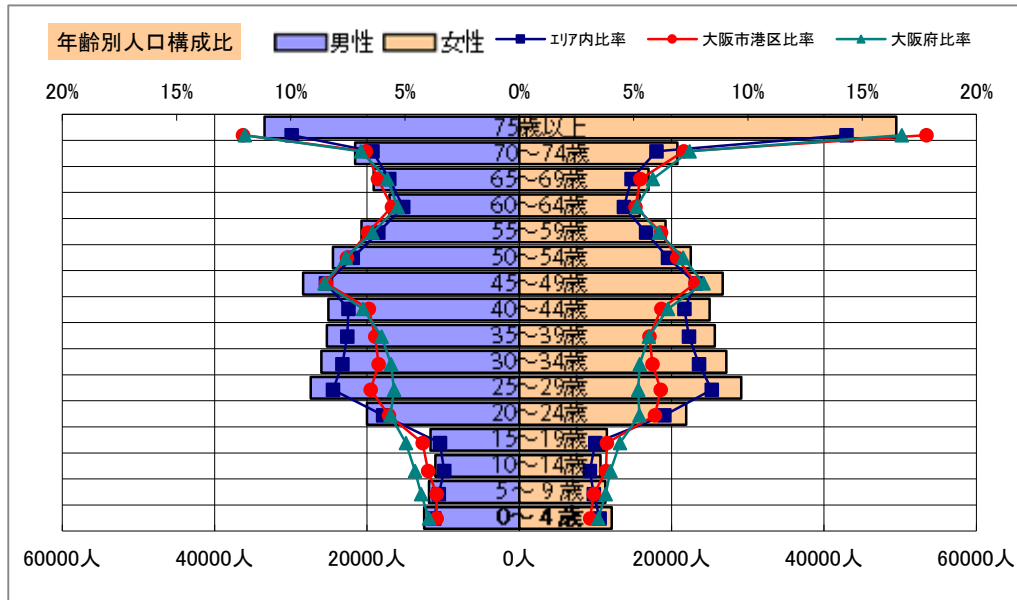


基本分析

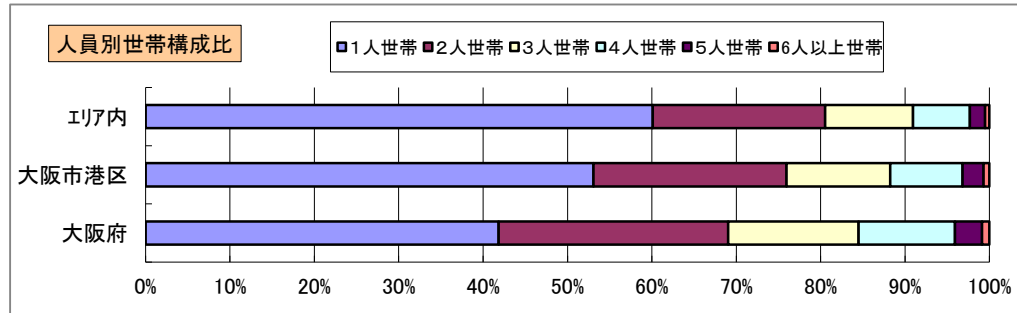
調査地点 大阪府大阪市港区波除五丁目 エリア範囲 半径2km 半径3km 半径5km



データ名	人口				
	半径2km	半径3km	半径5km	大阪市港区	大阪府
人口総数	166,105	334,564	708,851	80,948	8,837,685
男人口	80,642	159,997	351,301	39,498	4,235,956
女人口	85,463	174,567	357,550	41,450	4,601,729

75歳以上	21,452	39,428	82,946	11,672	1,243,742
70~74歳	10,411	19,624	42,290	5,409	618,732
65~69歳	8,885	16,793	36,073	4,450	499,249
60~64歳	8,068	15,365	32,874	4,133	448,981
55~59歳	9,782	18,913	39,909	4,973	538,085
50~54歳	11,174	22,280	46,961	5,604	633,679
45~49歳	13,177	26,634	55,075	6,265	711,919
40~44歳	11,166	23,919	50,057	4,960	572,362
35~39歳	10,508	23,884	50,922	4,655	501,482
30~34歳	10,266	23,841	53,164	4,650	467,024
25~29歳	11,140	24,996	56,502	4,925	457,956
20~24歳	9,867	19,541	41,935	4,523	467,195
15~19歳	6,461	12,180	23,132	3,123	400,821
10~14歳	6,230	11,795	21,699	3,021	366,145
5~9歳	6,047	12,301	23,121	2,665	345,940
0~4歳	5,577	12,620	24,610	2,599	317,414

年少人口(0歳~14歳)	17,854	36,716	69,429	8,285	1,029,499
生産年齢人口(15歳~64歳)	101,611	211,552	450,529	47,811	5,199,504
老年人口(65歳以上)	40,748	75,845	161,309	21,531	2,361,723
15歳以上就業者数※	-	-	-	-	-
後期高齢者数(75歳以上)	21,452	39,428	82,946	11,672	1,243,742

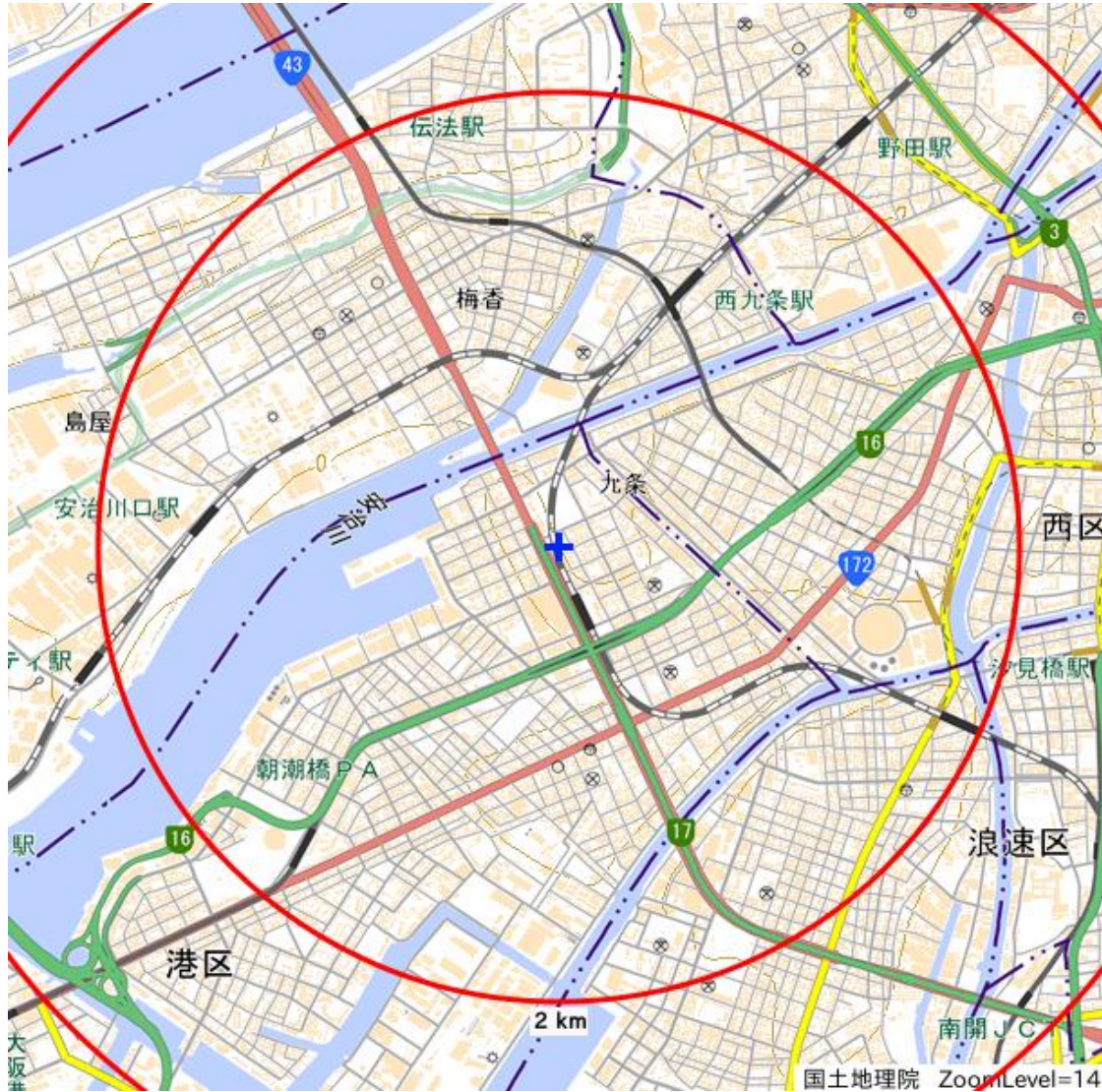


データ名	世帯数				
	半径2km	半径3km	半径5km	大阪市港区	大阪府
一般世帯総数	87,776	180,477	404,828	42,554	4,126,995
単身世帯	46,919	98,932	243,253	22,591	1,727,107
2人以上世帯	40,857	81,545	161,575	19,963	2,399,888
核家族世帯	37,169	74,318	145,713	18,217	2,192,989
夫婦のみの世帯	12,728	26,177	53,990	6,304	774,121
夫婦と子供から成る世帯	16,716	33,412	62,725	8,061	1,020,391
6歳未満世帯員のいる世帯	5,275	11,858	23,137	2,376	296,413
65歳以上世帯員のいる世帯	28,543	53,032	114,348	15,064	1,568,487
持ち家世帯	37,909	73,797	148,522	17,978	2,249,351
民営借家世帯	37,581	78,221	199,651	17,771	1,371,914


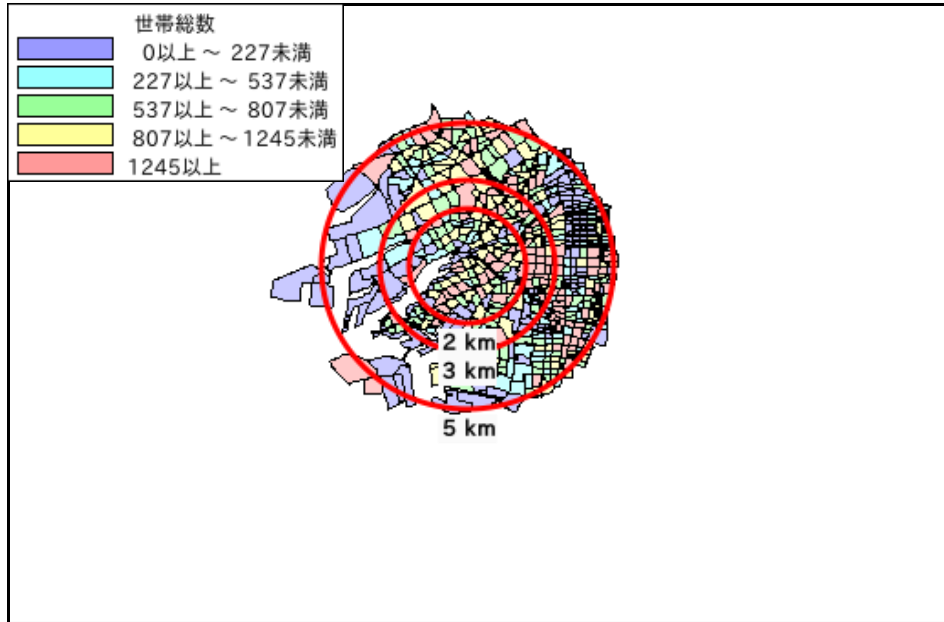
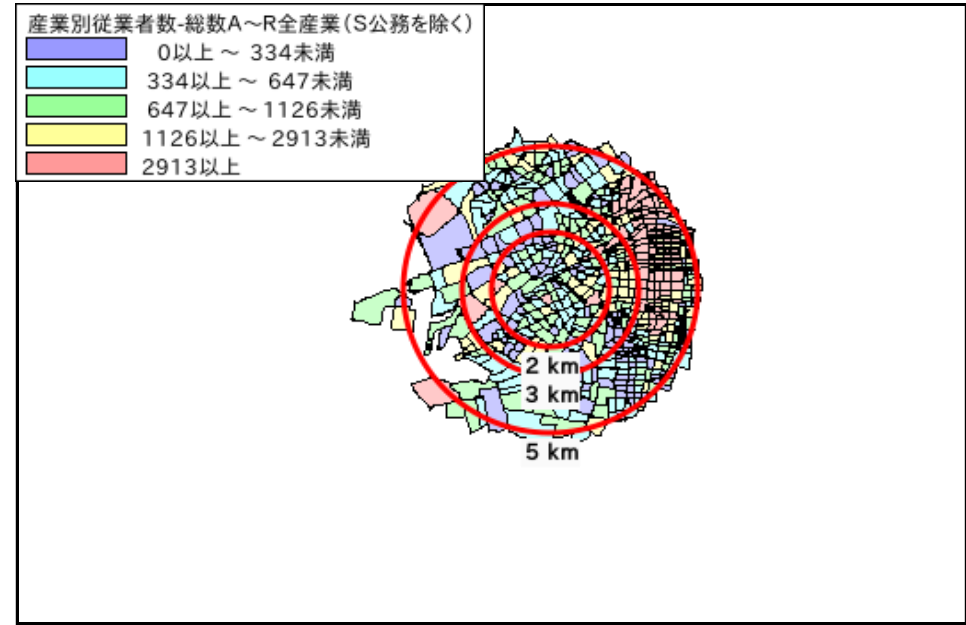
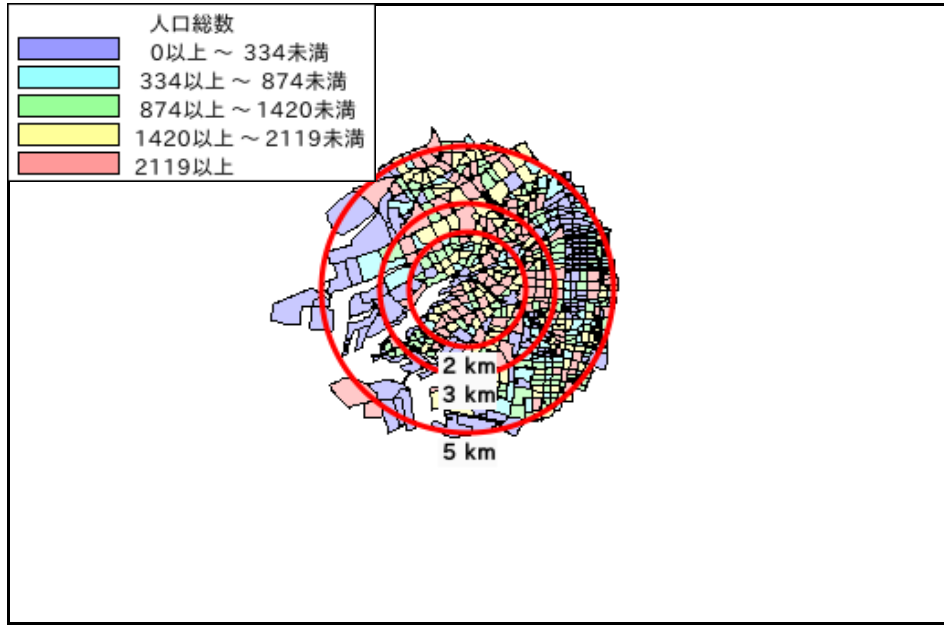
令和2年国勢調査

※令和2年国勢調査については、就業状態等基本集計の公開後反映されます。

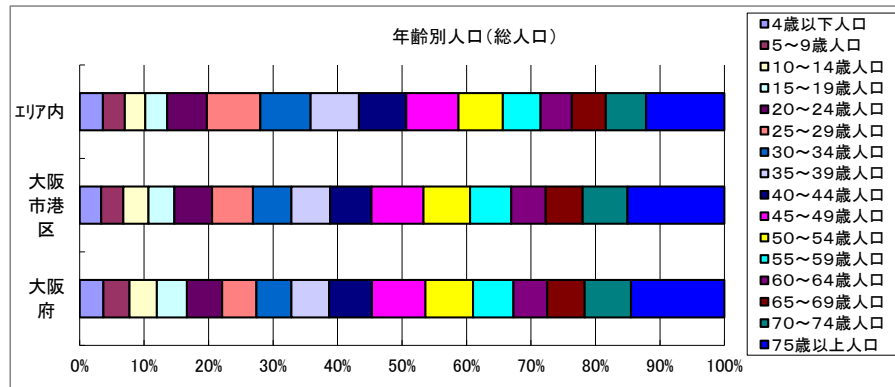
周辺地図



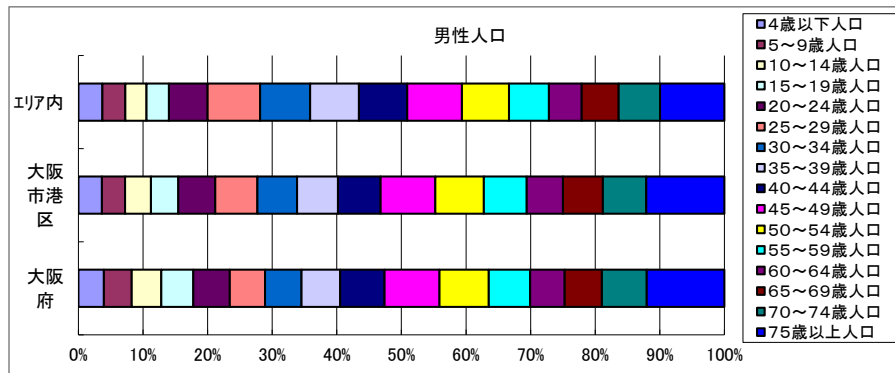
かかる小地域



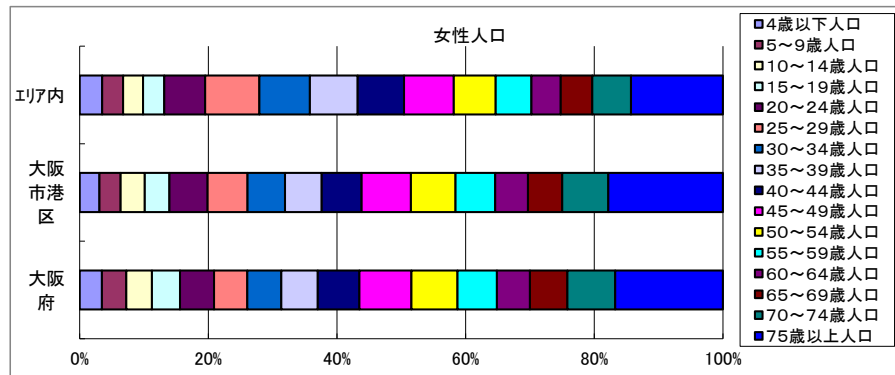
年齢別人口



データ名	半径2km	半径3km	半径5km	大阪市港区	大阪府	
総人口	166,105	334,564	708,851	80,948	8,837,685	
年齢別人口(総人口)	4歳以下人口	5,577	12,620	24,610	2,599	317,414
	5～9歳人口	6,047	12,301	23,121	2,665	345,940
	10～14歳人口	6,230	11,795	21,699	3,021	366,145
	15～19歳人口	6,461	12,180	23,132	3,123	400,821
	20～24歳人口	9,867	19,541	41,935	4,523	467,195
	25～29歳人口	11,140	24,996	56,502	4,925	457,956
	30～34歳人口	10,266	23,841	53,164	4,650	467,024
	35～39歳人口	10,508	23,884	50,922	4,655	501,482
	40～44歳人口	11,166	23,919	50,057	4,960	572,362
	45～49歳人口	13,177	26,634	55,075	6,265	711,919
	50～54歳人口	11,174	22,280	46,961	5,604	633,679
	55～59歳人口	9,782	18,913	39,909	4,973	538,085
	60～64歳人口	8,068	15,365	32,874	4,133	448,981
	65～69歳人口	8,885	16,793	36,073	4,450	499,249
	70～74歳人口	10,411	19,624	42,290	5,409	618,732
75歳以上人口	21,452	39,428	82,946	11,672	1,243,742	

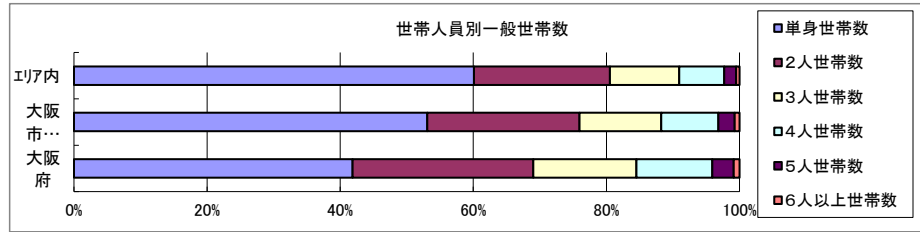


データ名	半径2km	半径3km	半径5km	大阪市港区	大阪府	
男性総人口	80,642	159,997	351,301	39,498	4,235,956	
年齢別人口(男性人口)	4歳以下人口	2,794	6,338	12,498	1,362	162,354
	5～9歳人口	3,095	6,303	11,851	1,362	176,474
	10～14歳人口	3,167	6,030	11,041	1,505	187,534
	15～19歳人口	3,270	6,173	11,654	1,594	203,718
	20～24歳人口	4,749	9,181	20,011	2,150	231,542
	25～29歳人口	5,529	11,804	27,380	2,450	224,908
	30～34歳人口	5,179	11,414	25,997	2,321	230,653
	35～39歳人口	5,216	11,614	25,273	2,376	247,335
	40～44歳人口	5,550	11,676	25,084	2,478	280,736
	45～49歳人口	6,740	13,485	28,382	3,186	350,481
	50～54歳人口	5,716	11,254	24,476	2,841	311,958
	55～59歳人口	4,900	9,405	20,737	2,496	264,101
	60～64歳人口	4,051	7,643	17,065	2,100	218,762
	65～69歳人口	4,586	8,337	19,134	2,331	237,306
	70～74歳人口	4,956	9,259	21,548	2,530	284,877
75歳以上人口	8,171	14,873	33,457	4,550	493,162	



データ名	半径2km	半径3km	半径5km	大阪市港区	大阪府	
女性総人口	85,463	174,567	357,550	41,450	4,601,729	
年齢別人口(女性人口)	4歳以下人口	2,783	6,282	12,111	1,237	155,060
	5～9歳人口	2,952	5,998	11,270	1,303	169,466
	10～14歳人口	3,062	5,766	10,658	1,516	178,611
	15～19歳人口	3,191	6,007	11,478	1,529	197,103
	20～24歳人口	5,118	10,359	21,924	2,373	235,653
	25～29歳人口	5,611	13,192	29,122	2,475	233,048
	30～34歳人口	5,088	12,427	27,167	2,329	236,371
	35～39歳人口	5,292	12,271	25,649	2,279	254,147
	40～44歳人口	5,616	12,243	24,973	2,482	291,626
	45～49歳人口	6,437	13,148	26,693	3,079	361,438
	50～54歳人口	5,459	11,025	22,485	2,763	321,721
	55～59歳人口	4,882	9,507	19,172	2,477	273,984
	60～64歳人口	4,017	7,723	15,809	2,033	230,219
	65～69歳人口	4,299	8,456	16,939	2,119	261,943
	70～74歳人口	5,455	10,365	20,742	2,879	333,855
75歳以上人口	13,281	24,555	49,488	7,122	750,580	

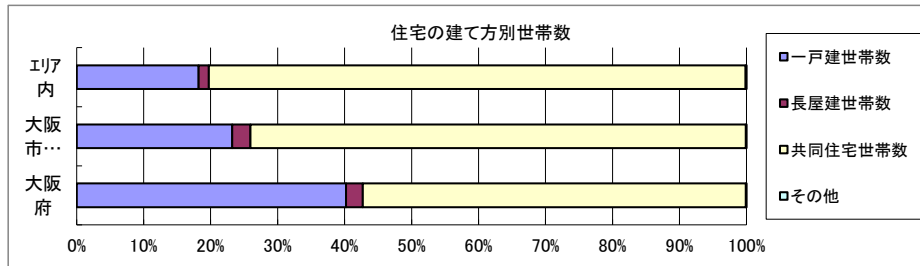
世帯数



データ名	半径2km	半径3km	半径5km	大阪市港区	大阪府	
一般世帯総数	87,776	180,477	404,828	42,554	4,126,995	
世帯人員別	単身世帯数	46,919	98,932	243,253	22,591	1,727,107
	2人世帯数	19,683	39,942	82,761	9,726	1,121,971
	3人世帯数	10,845	21,816	42,185	5,234	638,834
	4人世帯数	7,585	14,755	27,273	3,649	470,392
	5人世帯数	2,163	3,998	7,312	1,053	133,140
	6人以上世帯数	581	1,034	2,044	301	35,551

親族世帯	39,989	79,446	155,982	19,570	2,350,796
核家族世帯	37,169	74,318	145,713	18,217	2,192,989
その他の親族世帯	2,820	5,127	10,268	1,353	157,807

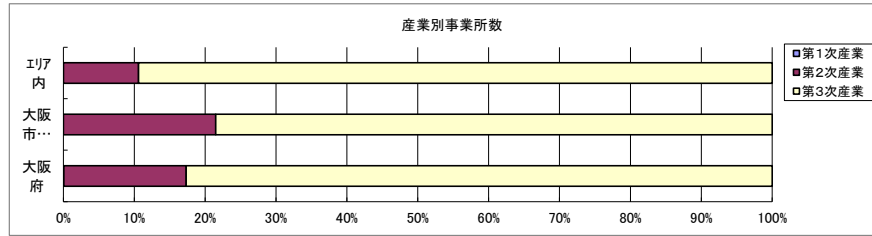
6歳未満世帯員のいる世帯	5,275	11,858	23,137	2,376	296,413
18歳未満世帯員のいる世帯	12,924	26,745	51,052	5,987	749,041
65歳以上世帯員のいる世帯	28,543	53,032	114,348	15,064	1,568,487



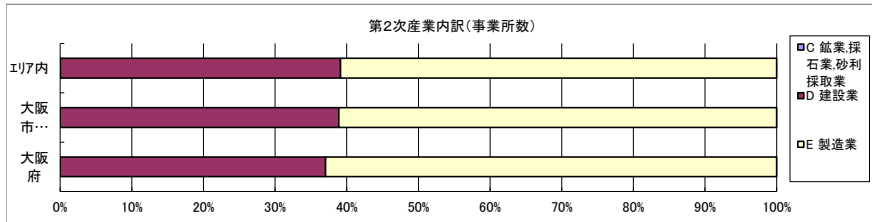
データ名	半径2km	半径3km	半径5km	大阪市港区	大阪府	
主世帯数	85,808	176,957	394,069	41,908	4,045,691	
住宅形態	一戸建世帯数	21,432	35,453	71,665	9,729	1,626,462
	長屋建世帯数	1,851	2,898	6,132	1,134	102,115
	共同住宅世帯数	62,444	138,475	315,760	31,011	2,313,875
	1～2階建て	1,160	1,923	6,674	380	202,287
	3～5階建て	11,988	20,185	46,642	7,692	784,129
	6～10階建て	22,226	44,571	107,167	10,990	669,644
	11階建て以上	27,069	71,795	155,276	11,949	657,815
	その他	81	131	512	34	3,239

データ名	半径2km	半径3km	半径5km	大阪市港区	大阪府
住宅に住む一般世帯	86,745	178,889	399,309	42,282	4,090,622
持ち家世帯数	37,909	73,797	148,522	17,978	2,249,351
民営の借家世帯数	37,581	78,221	199,651	17,771	1,371,914

経済センサス



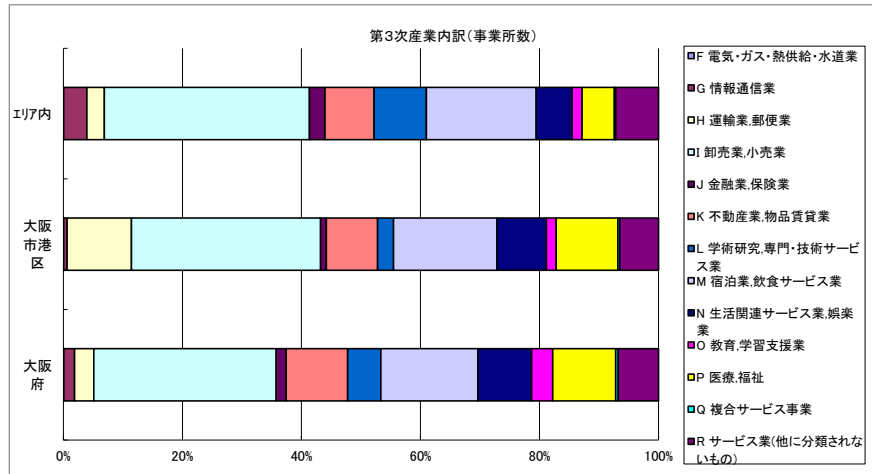
データ名	半径2km	半径3km	半径5km	大阪市港区	大阪府
全産業事業所数 (S公務を除く)	8,571	16,325	74,788	3,982	392,940
第1次産業	1	2	13	0	292
第2次産業	1,802	2,985	7,913	856	67,782
第3次産業	6,768	13,335	66,862	3,126	324,866



データ名	半径2km	半径3km	半径5km	大阪市港区	大阪府
全産業従業者数 (S公務を除く)	87,603	191,699	1,121,316	39,787	4,393,139
第1次産業	16	117	214	0	2,428
第2次産業	16,725	34,817	127,293	6,977	826,556
第3次産業	70,863	156,764	993,810	32,810	3,564,155

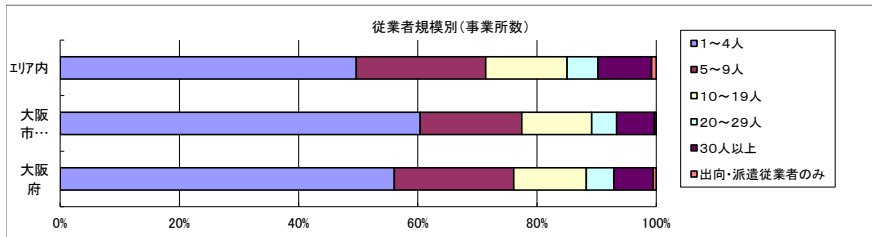
データ名	半径2km	半径3km	半径5km	大阪市港区	大阪府
第2次産業内訳 (事業所数)					
C 鉱業、採石業、砂利採取業	1	2	3	0	13
D 建設業	607	1,079	3,093	333	25,089
E 製造業	1,194	1,904	4,817	523	42,680

データ名	半径2km	半径3km	半径5km	大阪市港区	大阪府
第2次産業内訳 (従業者数)					
C 鉱業、採石業、砂利採取業	3	23	25	0	132
D 建設業	5,729	13,236	59,962	3,405	222,338
E 製造業	10,993	21,558	67,306	3,572	604,086



データ名	半径2km	半径3km	半径5km	大阪市港区	大阪府
第3次産業内訳 (事業所数)					
F 電気・ガス・熱供給・水道業	5	12	37	1	229
G 情報通信業	53	172	2,602	18	5,842
H 運輸業、郵便業	328	619	1,964	338	10,489
I 卸売業、小売業	2,475	5,115	23,028	994	99,597
J 金融業、保険業	76	153	1,762	30	5,442
K 不動産業、物品賃貸業	589	1,212	5,523	269	33,574
L 学術研究、専門・技術サービス業	193	533	5,859	84	18,083
M 宿泊業、飲食サービス業	1,287	2,222	12,348	544	52,979
N 生活関連サービス業、娯楽業	521	940	4,041	259	29,366
O 教育、学習支援業	136	262	1,106	51	11,546
P 医療、福祉	676	1,187	3,633	324	34,357
Q 複合サービス事業	27	47	138	10	1,380
R サービス業(他に分類されないもの)	402	861	4,821	204	21,982

データ名	半径2km	半径3km	半径5km	大阪市港区	大阪府
第3次産業内訳 (従業者数)					
F 電気・ガス・熱供給・水道業	854	1,187	7,204	1	12,504
G 情報通信業	2,883	7,416	80,695	1,257	139,601
H 運輸業、郵便業	9,796	17,217	48,845	7,633	256,896
I 卸売業、小売業	20,613	53,714	290,522	7,431	1,002,387
J 金融業、保険業	1,098	2,871	60,512	449	124,950
K 不動産業、物品賃貸業	1,735	4,840	43,855	1,174	146,899
L 学術研究、専門・技術サービス業	3,102	6,777	58,502	900	146,694
M 宿泊業、飲食サービス業	8,106	15,463	111,566	2,875	415,766
N 生活関連サービス業、娯楽業	2,221	7,888	40,619	1,227	169,344
O 教育、学習支援業	944	1,861	12,493	583	143,651
P 医療、福祉	11,637	20,718	57,553	5,161	574,571
Q 複合サービス事業	566	1,099	2,791	226	21,080
R サービス業(他に分類されないもの)	7,308	15,713	178,663	3,893	409,812



データ名	半径2km	半径3km	半径5km	大阪市港区	大阪府
従業者規模別 (事業所数)					
1~4人	5,153	9,194	37,146	2,405	220,240
5~9人	1,612	3,203	16,237	679	78,768
10~19人	937	1,981	10,212	467	47,879
20~29人	357	734	3,895	166	18,039
30人以上	486	1,145	6,721	253	25,989
出向・派遣従業者のみ	26	69	577	12	2,025

データ名	半径2km	半径3km	半径5km	大阪市港区	大阪府
従業者規模別 (従業者数)					
1~4人	11,264	20,376	84,969	5,151	477,134
5~9人	10,556	20,983	106,627	4,462	516,481
10~19人	12,576	26,540	137,289	6,372	647,503
20~29人	8,529	17,472	92,720	3,971	429,026
30人以上	44,679	106,327	689,711	19,831	2,322,995

人口増減

※令和2年国勢調査については、地域メッシュ統計の公開後反映されます。

世帯数増減

※令和2年国勢調査については、地域メッシュ統計の公開後反映されます。

男増減

※令和2年国勢調査については、地域メッシュ統計の公開後反映されます。

女増減

※令和2年国勢調査については、地域メッシュ統計の公開後反映されます。