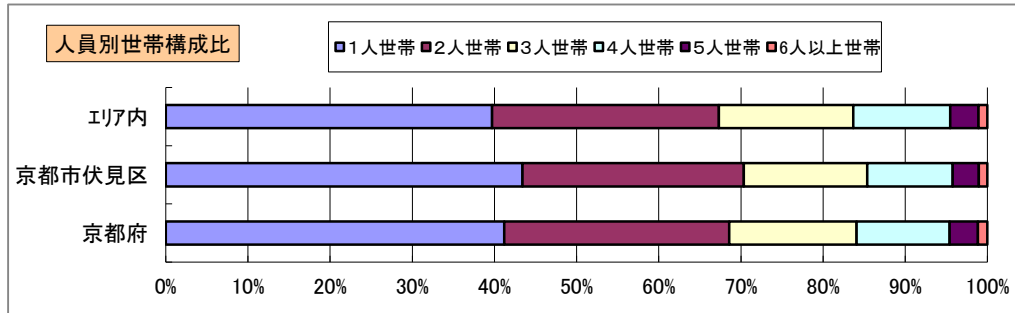
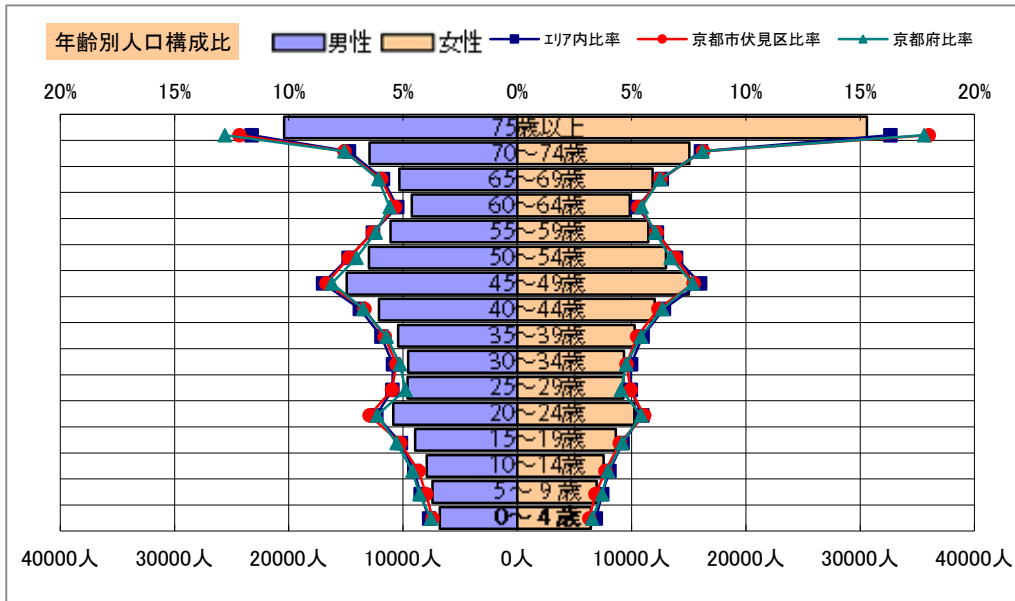


基本分析

調査地点 京都府京都市伏見区横大路横大路下三栖里ノ内 エリア範囲 半径2km 半径3km 半径5km



データ名	人口				
	半径2km	半径3km	半径5km	京都市伏見区	京都府
人口総数	53,445	127,441	371,473	277,858	2,578,087
男人口	25,989	61,539	180,314	133,097	1,231,468
女人口	27,456	65,902	191,159	144,761	1,346,619

75歳以上	6,762	16,917	51,025	40,974	384,663
70-74	3,802	9,279	27,998	21,171	195,786
65-69	3,150	7,572	22,163	16,476	154,044
60-64	2,862	6,748	19,071	14,321	137,580
55-59	3,471	7,973	22,568	16,703	152,683
50-54	3,879	9,179	25,990	19,199	171,244
45-49	4,358	10,355	29,934	21,597	196,687
40-44	3,590	8,304	24,126	17,276	163,121
35-39	3,143	7,155	20,714	14,822	138,716
30-34	2,856	6,618	18,894	13,534	123,208
25-29	3,031	6,981	18,904	14,038	117,557
20-24	3,033	7,098	21,089	16,112	143,678
15-19	2,257	5,828	17,564	12,891	122,742
10-14	2,068	5,208	15,481	10,990	106,370
5-9	1,877	4,645	14,381	9,941	99,422
0-4	1,719	4,335	13,226	9,198	87,673

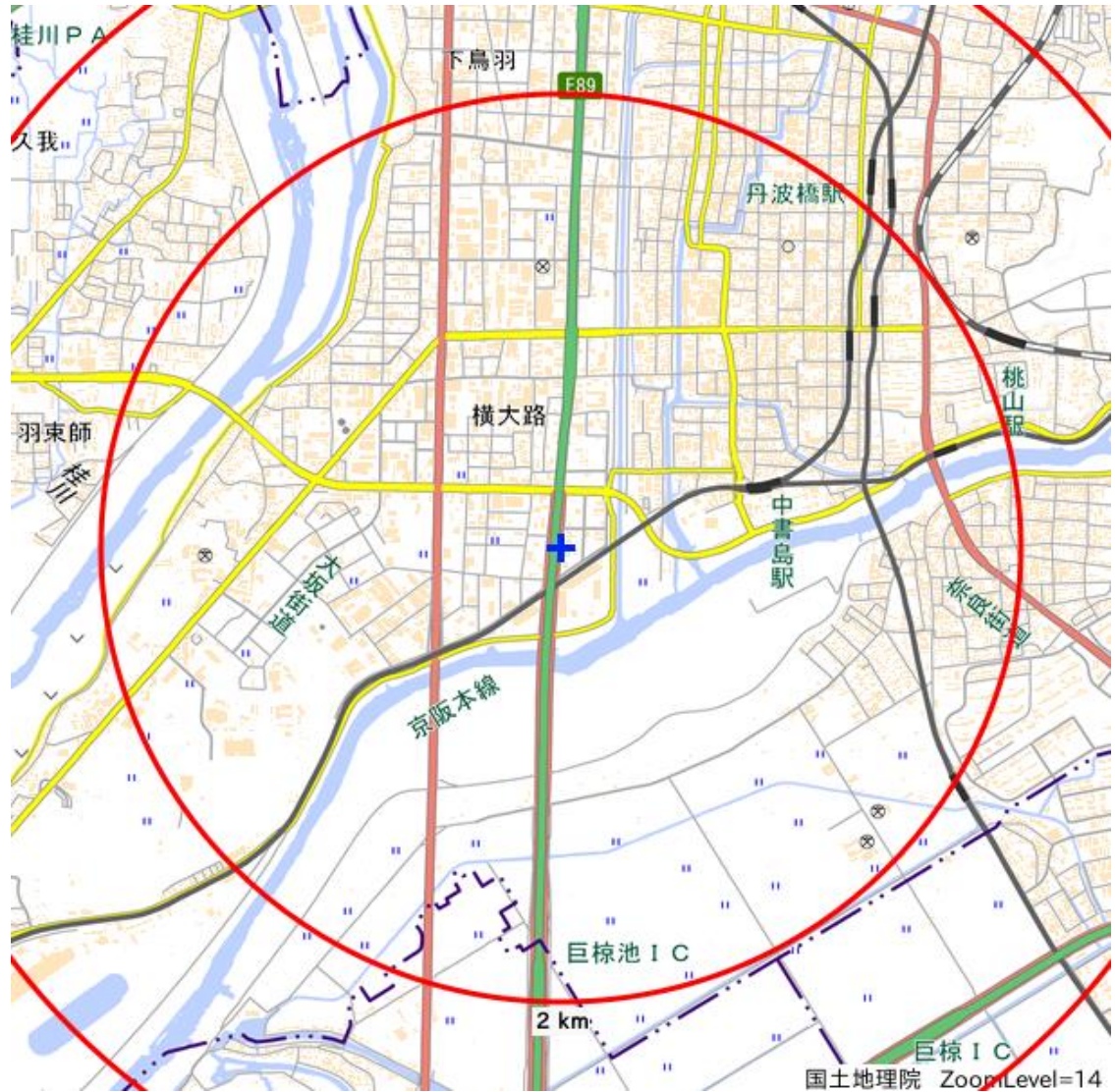
年少人口(0歳~14歳)	5,664	14,188	43,089	30,129	293,465
生産年齢人口(15歳~64歳)	32,481	76,239	218,854	160,493	1,467,216
老年人口(65歳以上)	13,714	33,768	101,187	78,621	734,493
15歳以上就業者数※	-	-	-	-	-
後期高齢者数(75歳以上)	6,762	16,917	51,025	40,974	384,663

データ名	世帯数				
	半径2km	半径3km	半径5km	京都市伏見区	京都府
一般世帯総数	26,098	59,797	169,719	131,128	1,188,903
単身世帯	12,078	25,396	67,402	56,932	489,815
2人以上世帯	14,020	34,401	102,317	74,196	699,088
核家族世帯	12,579	31,043	92,721	66,959	622,055
夫婦のみの世帯	4,484	10,716	32,293	23,463	229,823
夫婦と子供から成る世帯	5,785	14,221	43,423	29,947	286,412
6歳未満世帯員のいる世帯	1,613	4,021	12,341	8,543	81,731
65歳以上世帯員のいる世帯	9,173	22,348	66,736	51,446	478,651
持ち家世帯	14,298	32,565	101,235	71,085	727,692
民営借家世帯	9,495	17,807	46,349	37,697	357,475

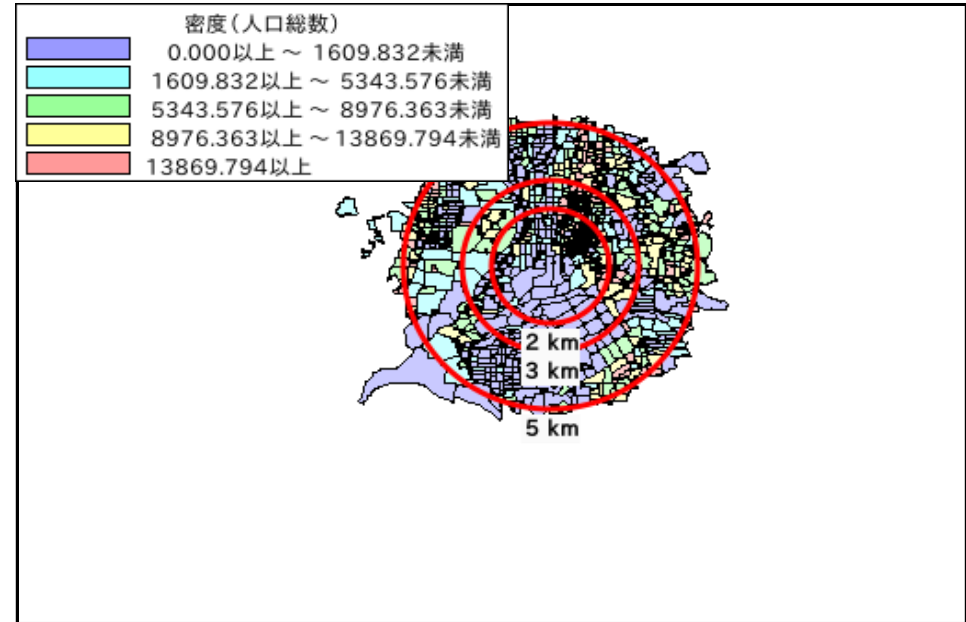
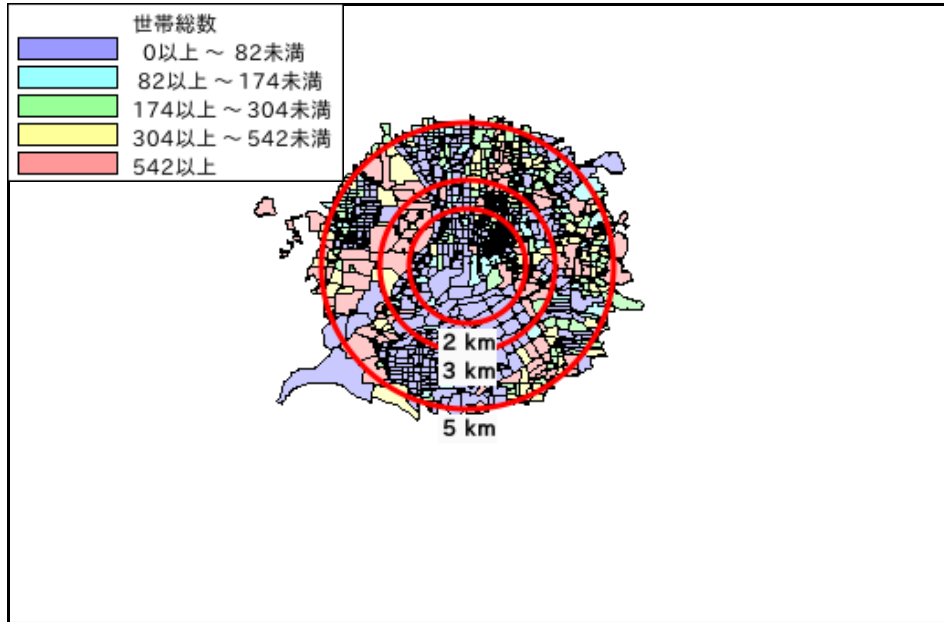
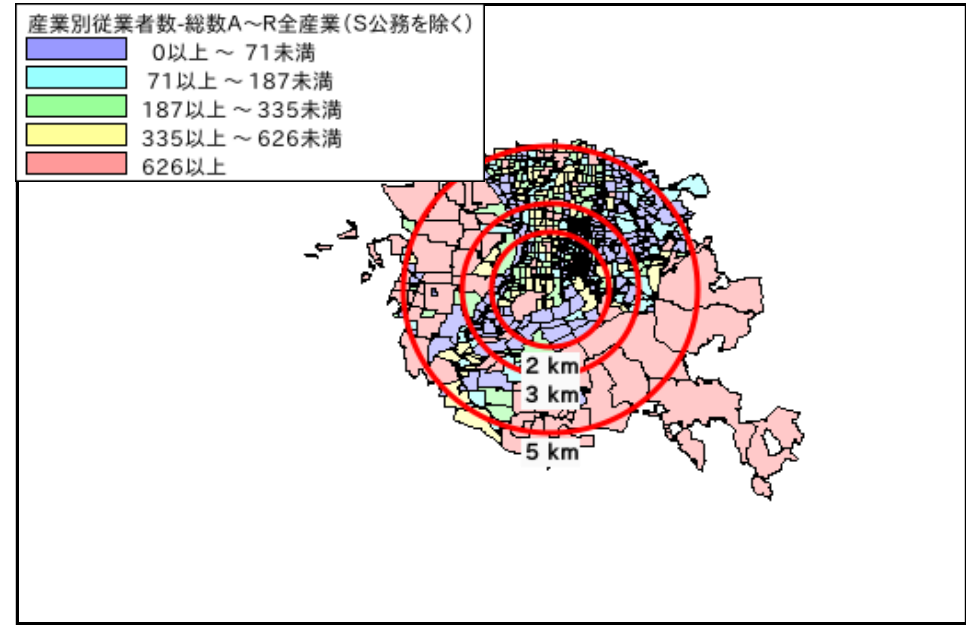
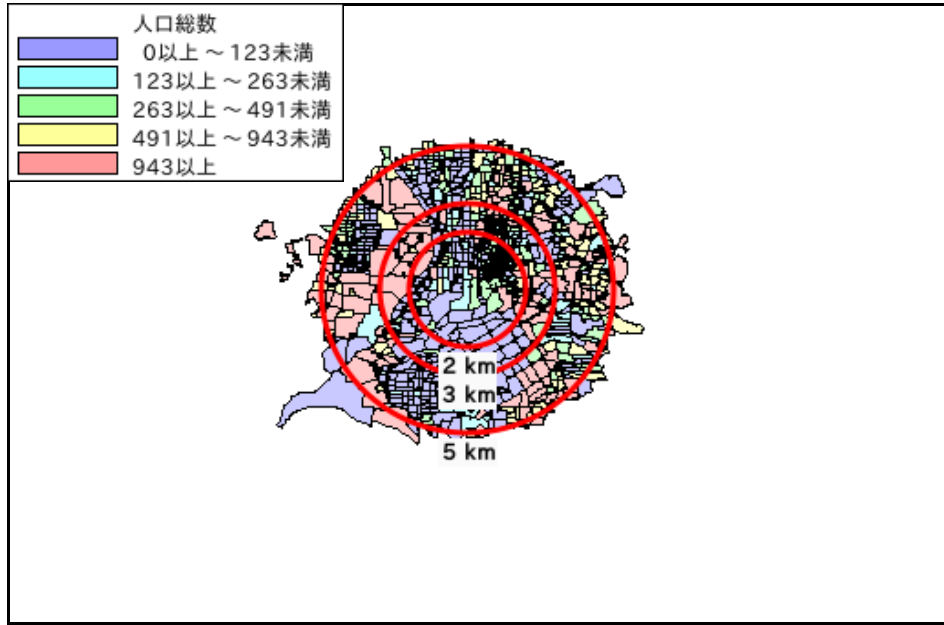
令和2年国勢調査

※令和2年国勢調査については、就業状態等基本集計の公開後反映されます。

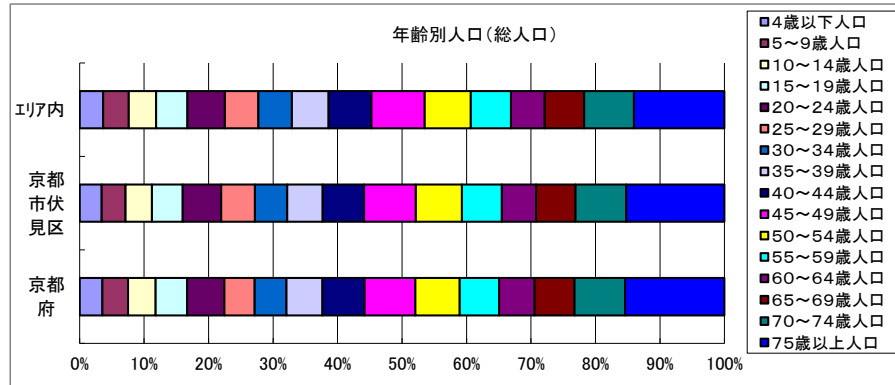
周辺地図



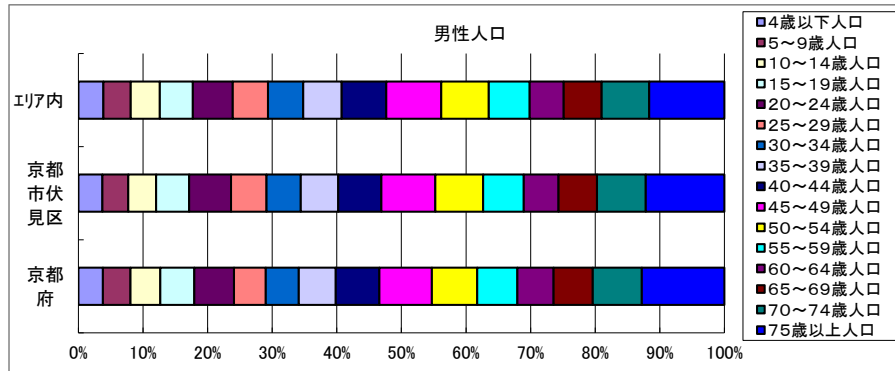
かかる小地域



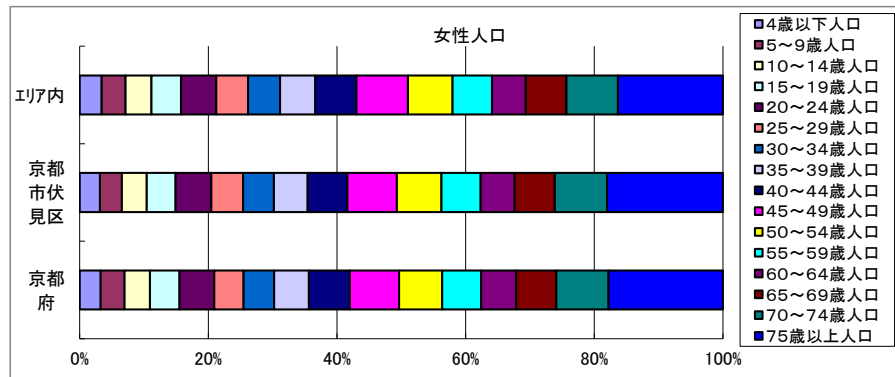
年齢別人口



データ名	半径2km	半径3km	半径5km	京都市伏見区	京都府	
総人口	53,445	127,441	371,473	277,858	2,578,087	
年齢別人口(総人口)	4歳以下人口	1,719	4,335	13,226	9,198	87,673
	5～9歳人口	1,877	4,645	14,381	9,941	99,422
	10～14歳人口	2,068	5,208	15,481	10,990	106,370
	15～19歳人口	2,257	5,828	17,564	12,891	122,742
	20～24歳人口	3,033	7,098	21,089	16,112	143,678
	25～29歳人口	3,031	6,981	18,904	14,038	117,557
	30～34歳人口	2,856	6,618	18,894	13,534	123,208
	35～39歳人口	3,143	7,155	20,714	14,822	138,716
	40～44歳人口	3,590	8,304	24,126	17,276	163,121
	45～49歳人口	4,358	10,355	29,934	21,597	196,687
	50～54歳人口	3,879	9,179	25,990	19,199	171,244
	55～59歳人口	3,471	7,973	22,568	16,703	152,683
	60～64歳人口	2,862	6,748	19,071	14,321	137,580
	65～69歳人口	3,150	7,572	22,163	16,476	154,044
	70～74歳人口	3,802	9,279	27,998	21,171	195,786
	75歳以上人口	6,762	16,917	51,025	40,974	384,663

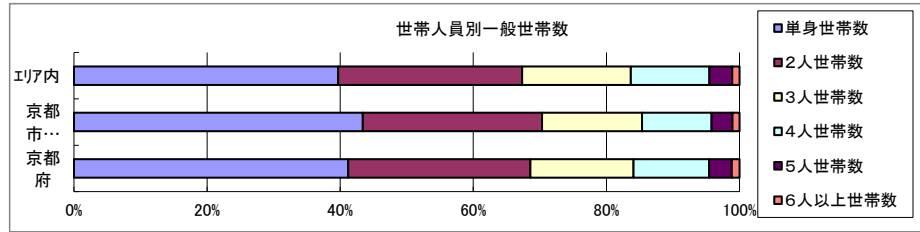


データ名	半径2km	半径3km	半径5km	京都市伏見区	京都府	
男性総人口	25,989	61,539	180,314	133,097	1,231,468	
年齢別人口(男性人口)	4歳以下人口	859	2,215	6,782	4,761	44,921
	5～9歳人口	932	2,391	7,433	5,123	50,989
	10～14歳人口	1,001	2,611	7,930	5,555	54,601
	15～19歳人口	1,135	2,914	8,946	6,568	62,816
	20～24歳人口	1,547	3,662	10,849	8,300	72,975
	25～29歳人口	1,544	3,513	9,614	7,039	58,228
	30～34歳人口	1,453	3,339	9,565	6,795	61,072
	35～39歳人口	1,618	3,584	10,443	7,436	67,929
	40～44歳人口	1,783	4,146	12,103	8,578	80,204
	45～49歳人口	2,237	5,216	14,941	10,725	96,445
	50～54歳人口	1,942	4,554	12,982	9,453	83,620
	55～59歳人口	1,704	3,885	11,111	8,109	73,770
	60～64歳人口	1,402	3,250	9,236	6,863	66,427
	65～69歳人口	1,527	3,578	10,331	7,640	72,290
	70～74歳人口	1,774	4,302	12,939	9,720	89,958
	75歳以上人口	2,636	6,539	20,420	15,598	152,103



データ名	半径2km	半径3km	半径5km	京都市伏見区	京都府	
女性総人口	27,456	65,902	191,159	144,761	1,346,619	
年齢別人口(女性人口)	4歳以下人口	860	2,120	6,444	4,437	42,752
	5～9歳人口	945	2,254	6,948	4,818	48,433
	10～14歳人口	1,067	2,596	7,551	5,435	51,769
	15～19歳人口	1,122	2,914	8,619	6,323	59,926
	20～24歳人口	1,486	3,436	10,240	7,812	70,703
	25～29歳人口	1,487	3,468	9,289	6,999	59,329
	30～34歳人口	1,403	3,279	9,329	6,739	62,136
	35～39歳人口	1,526	3,571	10,271	7,386	70,787
	40～44歳人口	1,807	4,158	12,023	8,698	82,917
	45～49歳人口	2,121	5,139	14,993	10,872	100,242
	50～54歳人口	1,937	4,625	13,008	9,746	87,624
	55～59歳人口	1,767	4,088	11,457	8,594	78,913
	60～64歳人口	1,460	3,499	9,835	7,458	71,153
	65～69歳人口	1,623	3,995	11,833	8,836	81,754
	70～74歳人口	2,028	4,977	15,059	11,451	105,828
	75歳以上人口	4,126	10,377	30,605	25,376	232,560

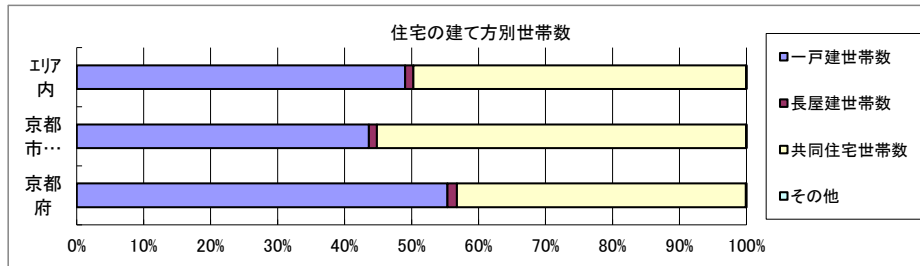
世帯数



データ名	半径2km	半径3km	半径5km	京都市伏見区	京都府	
一般世帯総数	26,098	59,797	169,719	131,128	1,188,903	
世帯人員別	単身世帯数	12,078	25,396	67,402	56,932	489,815
	2人世帯数	6,615	16,039	46,849	35,302	325,667
	3人世帯数	3,777	9,339	27,735	19,705	183,958
	4人世帯数	2,662	6,515	20,080	13,668	135,022
	5人世帯数	705	1,862	5,791	4,157	40,807
	6人以上世帯数	261	646	1,862	1,364	13,634

親族世帯	13,744	33,809	100,705	73,003	685,307
核家族世帯	12,579	31,043	92,721	66,959	622,055
その他の親族世帯	1,166	2,766	7,984	6,044	63,252

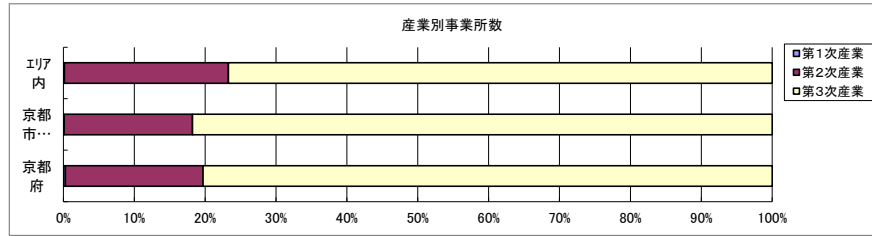
6歳未満世帯員のいる世帯	1,613	4,021	12,341	8,543	81,731
18歳未満世帯員のいる世帯	4,188	10,489	31,394	22,085	211,548
65歳以上世帯員のいる世帯	9,173	22,348	66,736	51,446	478,651



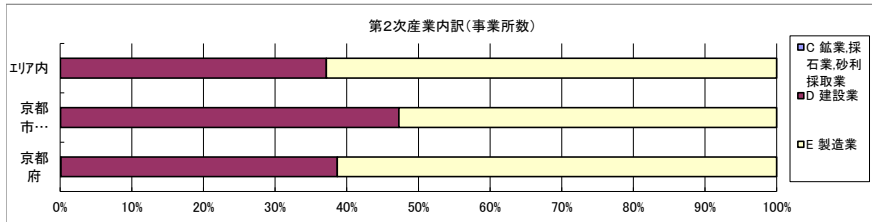
データ名	半径2km	半径3km	半径5km	京都市伏見区	京都府	
主世帯数	25,552	58,636	166,252	128,935	1,165,094	
住宅形態	一戸建世帯数	9,675	24,595	81,524	56,258	644,783
	長屋建世帯数	221	528	2,039	1,524	16,709
	共同住宅世帯数	15,637	33,479	82,593	71,092	502,696
	1~2階建て	1,466	3,394	10,455	8,252	80,510
	3~5階建て	7,883	15,013	38,857	35,348	247,149
	6~10階建て	4,517	8,655	23,551	18,616	125,889
	11階建て以上	1,770	6,418	9,729	8,876	49,148
	その他	20	34	96	61	906

データ名	半径2km	半径3km	半径5km	京都市伏見区	京都府	
住宅に住む一般世帯	25,873	59,299	168,028	130,160	1,176,644	
持ち家形態	持ち家世帯数	14,298	32,565	101,235	71,085	727,692
	民営の借家世帯数	9,495	17,807	46,349	37,697	357,475

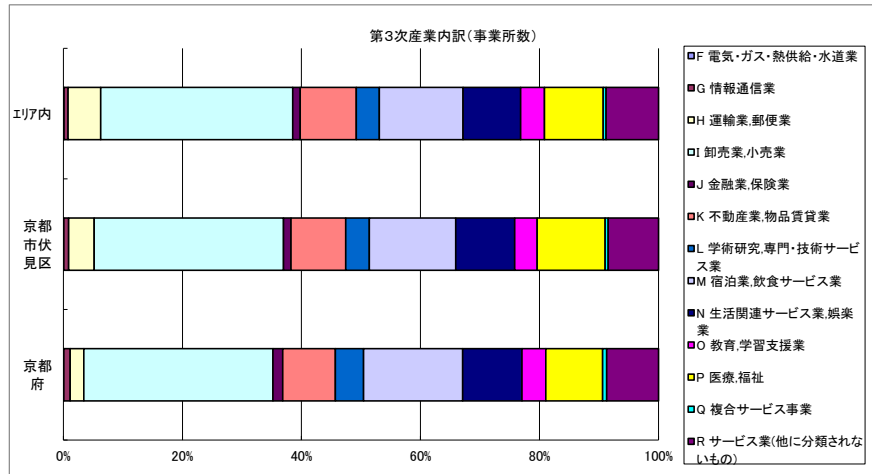
経済センサス



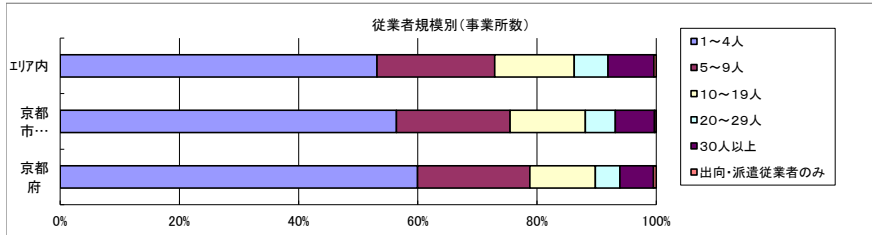
データ名	半径2km	半径3km	半径5km	京都市伏見区	京都府
全産業事業所数 (S公務を除く)	2,564	4,973	14,327	9,181	113,774
第1次産業	2	4	20	10	302
第2次産業	420	979	3,316	1,662	22,104
第3次産業	2,143	3,990	10,991	7,509	91,368



データ名	半径2km	半径3km	半径5km	京都市伏見区	京都府
第2次産業内訳 (事業所数)					
C 鉱業、採石業、砂利採取業	0	0	1	1	23
D 建設業	157	386	1,231	785	8,525
E 製造業	263	593	2,084	876	13,556
第2次産業内訳 (従業者数)					
C 鉱業、採石業、砂利採取業	0	0	5	5	156
D 建設業	1,170	2,770	8,930	5,445	50,409
E 製造業	6,642	13,418	45,101	16,902	182,901



データ名	半径2km	半径3km	半径5km	京都市伏見区	京都府
第3次産業内訳 (事業所数)					
F 電気・ガス・熱供給・水道業	4	5	10	6	71
G 情報通信業	14	28	76	59	963
H 運輸業、郵便業	119	221	603	324	2,110
I 卸売業、小売業	701	1,289	3,545	2,388	29,033
J 金融業、保険業	29	52	140	95	1,498
K 不動産業、物品賃貸業	191	371	1,036	690	8,087
L 学術研究、専門・技術サービス業	86	160	425	299	4,337
M 宿泊業、飲食サービス業	348	585	1,546	1,089	15,200
N 生活関連サービス業、娯楽業	196	367	1,065	744	9,097
O 教育、学習支援業	65	139	437	283	3,664
P 医療、福祉	198	404	1,086	858	8,740
Q 複合サービス事業	9	17	53	40	594
R サービス業(他に分類されないもの)	183	352	969	634	7,974



データ名	半径2km	半径3km	半径5km	京都市伏見区	京都府
第3次産業内訳 (従業者数)					
F 電気・ガス・熱供給・水道業	123	147	244	148	2,026
G 情報通信業	224	376	1,095	590	14,576
H 運輸業、郵便業	3,787	6,278	17,241	7,868	55,419
I 卸売業、小売業	6,024	11,988	36,522	21,552	247,308
J 金融業、保険業	671	1,005	1,938	1,466	26,653
K 不動産業、物品賃貸業	681	1,336	4,010	2,641	30,328
L 学術研究、専門・技術サービス業	466	783	3,484	1,483	29,788
M 宿泊業、飲食サービス業	2,986	5,174	12,631	8,849	125,617
N 生活関連サービス業、娯楽業	1,356	2,426	5,917	3,766	46,064
O 教育、学習支援業	662	1,500	6,727	5,622	66,259
P 医療、福祉	3,688	7,590	20,370	17,861	163,193
Q 複合サービス事業	62	110	566	337	8,349
R サービス業(他に分類されないもの)	2,578	4,348	11,242	6,927	84,149

データ名	半径2km	半径3km	半径5km	京都市伏見区	京都府
従業者規模別 (事業所数)					
1~4人	1,341	2,666	7,615	5,178	68,208
5~9人	489	948	2,832	1,753	21,434
10~19人	364	661	1,909	1,157	12,491
20~29人	152	297	811	462	4,694
30人以上	215	388	1,106	605	6,434
出向・派遣従業者のみ	3	12	54	26	513

データ名	半径2km	半径3km	半径5km	京都市伏見区	京都府
従業者規模別 (従業者数)					
1~4人	2,972	5,788	16,621	11,343	145,270
5~9人	3,236	6,235	18,596	11,403	214,435
10~19人	4,880	8,946	25,961	15,651	168,480
20~29人	3,635	7,081	19,178	10,947	111,469
30人以上	16,558	31,370	96,062	52,317	571,716

人口増減

※令和2年国勢調査については、地域メッシュ統計の公開後反映されます。

世帯数増減

※令和2年国勢調査については、地域メッシュ統計の公開後反映されます。

男増減

※令和2年国勢調査については、地域メッシュ統計の公開後反映されます。

女増減

※令和2年国勢調査については、地域メッシュ統計の公開後反映されます。