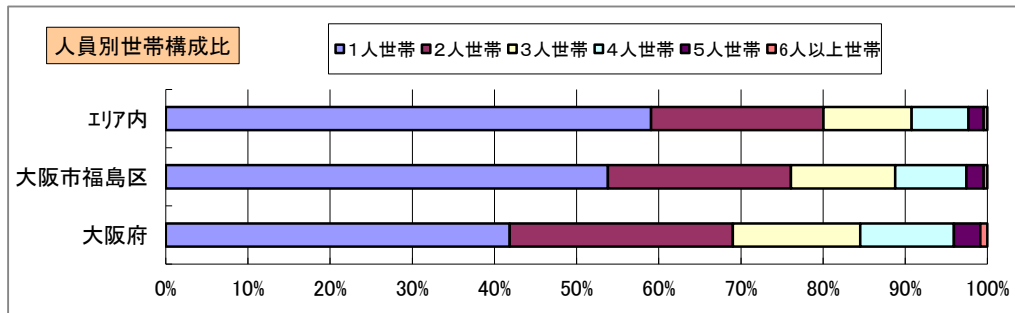
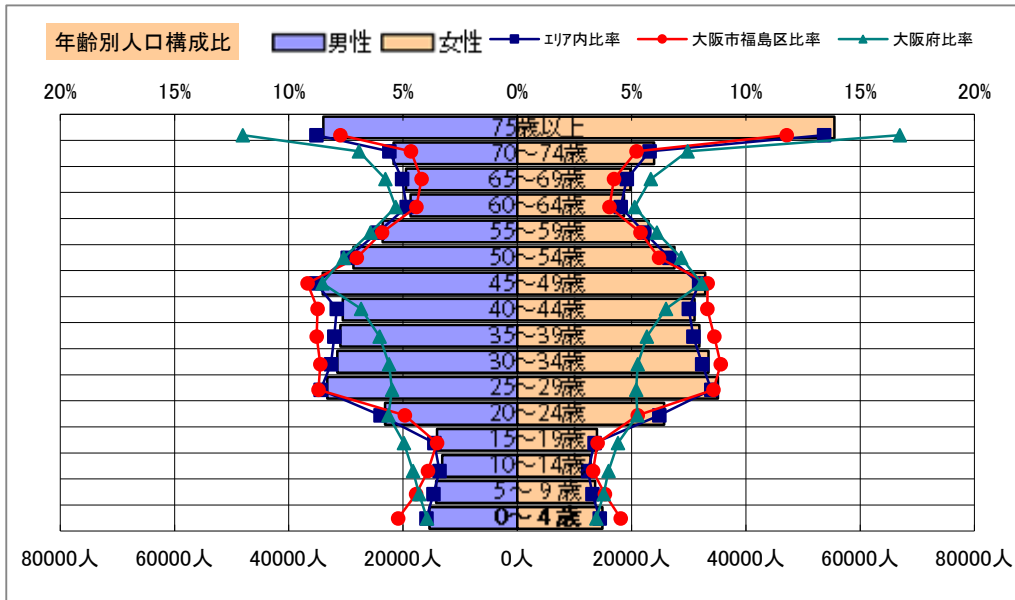


# 基本分析

調査地点 大阪府大阪市福島区大開四丁目 エリア範囲 半径2km 半径3km 半径5km



データ名	人口				
	半径2km	半径3km	半径5km	大阪市福島区	大阪府
人口総数	178,154	372,049	834,175	79,328	8,837,685
男人口	85,349	178,866	403,966	37,633	4,235,956
女人口	92,805	193,183	430,209	41,695	4,601,729

75歳以上	21,029	39,719	89,471	7,610	1,243,742
70-74	10,356	20,077	45,613	3,817	618,732
65-69	8,841	17,376	39,283	3,248	499,249
60-64	8,150	16,456	37,373	3,250	448,981
55-59	10,242	20,897	46,559	4,349	538,085
50-54	11,861	24,872	56,198	5,079	633,679
45-49	14,290	30,134	66,926	6,730	711,919
40-44	13,056	28,059	61,560	6,566	572,362
35-39	12,799	27,935	62,828	6,701	501,482
30-34	12,997	27,995	64,990	6,757	467,024
25-29	13,403	29,243	68,400	6,655	457,956
20-24	10,050	21,511	48,859	3,931	467,195
15-19	6,453	13,128	28,022	2,707	400,821
10-14	6,071	12,716	25,969	2,769	366,145
5-9	6,657	13,999	27,805	3,174	345,940
0-4	7,356	14,848	30,284	3,737	317,414

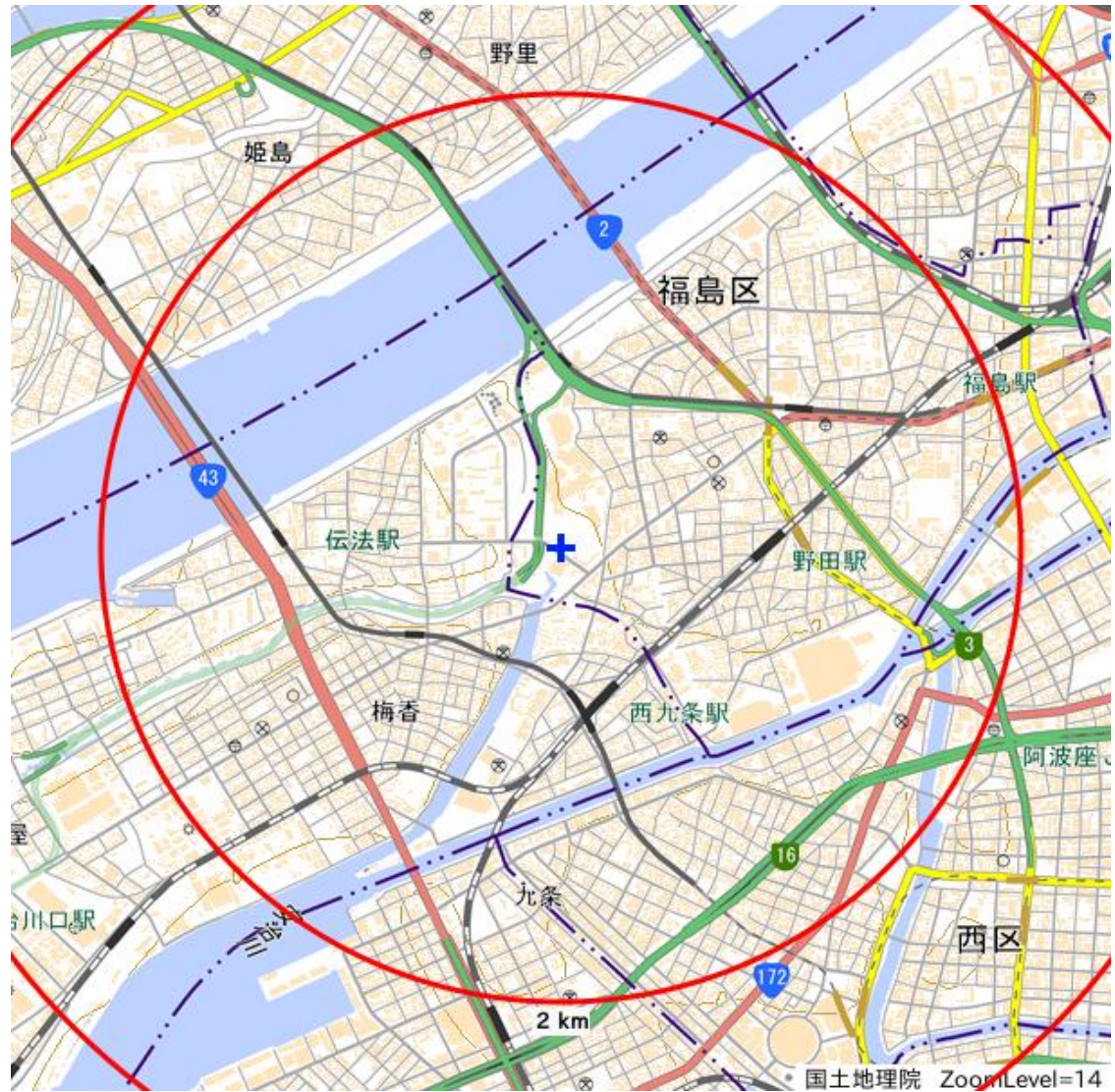
年少人口(0歳~14歳)	20,084	41,563	84,058	9,680	1,029,499
生産年齢人口(15歳~64歳)	113,302	240,229	541,716	52,725	5,199,504
老年人口(65歳以上)	40,227	77,172	174,367	14,675	2,361,723
15歳以上就業者数※	-	-	-	-	-
後期高齢者数(75歳以上)	21,029	39,719	89,471	7,610	1,243,742

データ名	世帯数				
	半径2km	半径3km	半径5km	大阪市福島区	大阪府
一般世帯総数	93,826	203,218	475,522	42,612	4,126,995
単身世帯	49,014	113,447	280,933	22,923	1,727,107
2人以上世帯	44,812	89,771	194,589	19,689	2,399,888
核家族世帯	40,766	81,859	175,227	17,880	2,192,989
夫婦のみの世帯	14,450	29,312	65,647	6,506	774,121
夫婦と子供から成る世帯	18,542	37,471	76,033	8,459	1,020,391
6歳未満世帯員のいる世帯	6,890	14,012	28,454	3,498	296,413
65歳以上世帯員のいる世帯	28,088	53,966	123,047	10,297	1,568,487
持ち家世帯	40,825	84,516	183,381	18,487	2,249,351
民営借家世帯	38,139	92,563	230,004	19,299	1,371,914


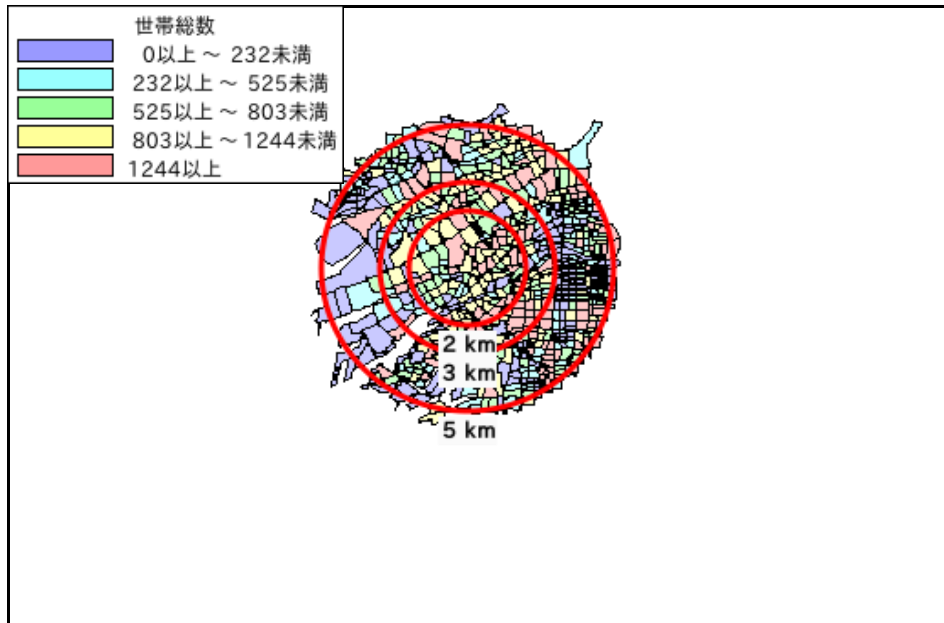
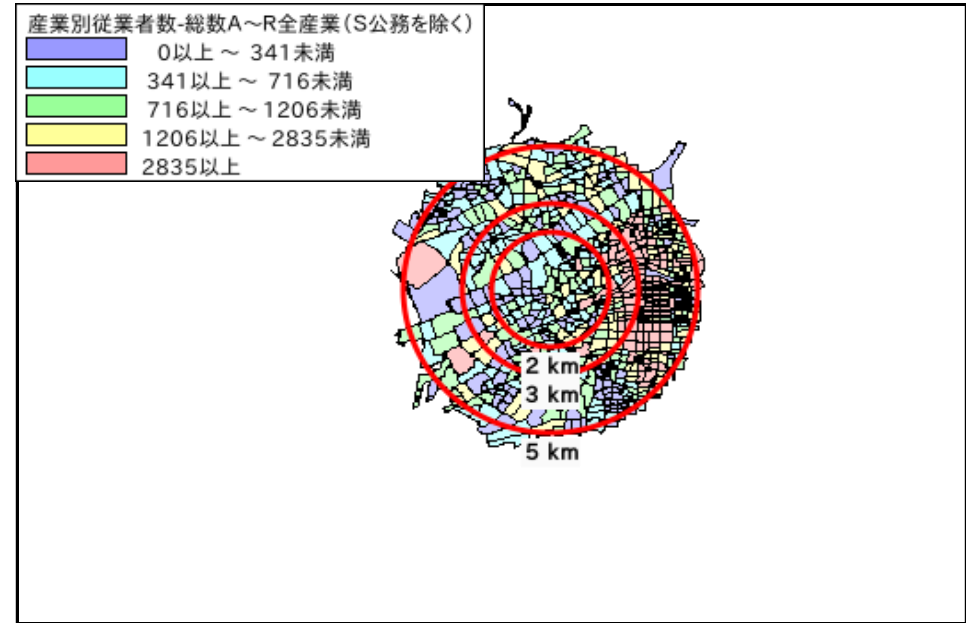
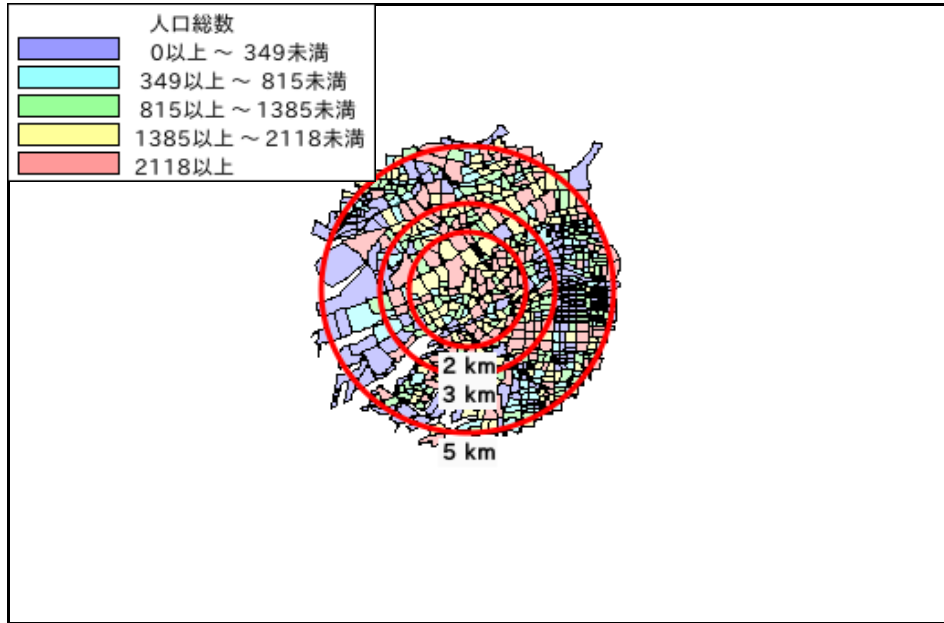
令和2年国勢調査

※令和2年国勢調査については、就業状態等基本集計の公開後反映されます。

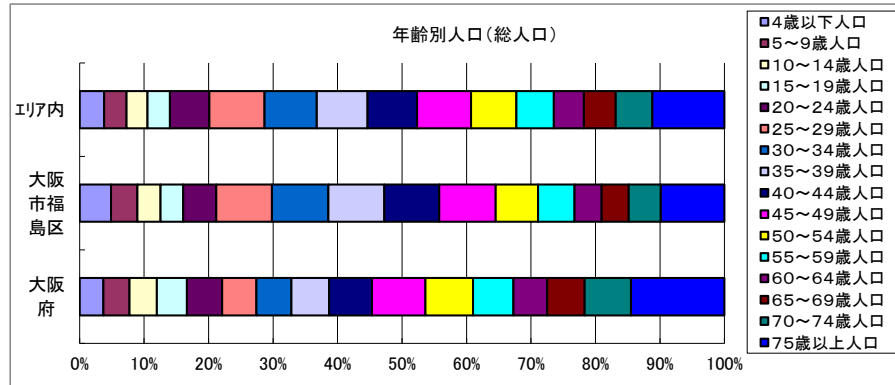
# 周边地图



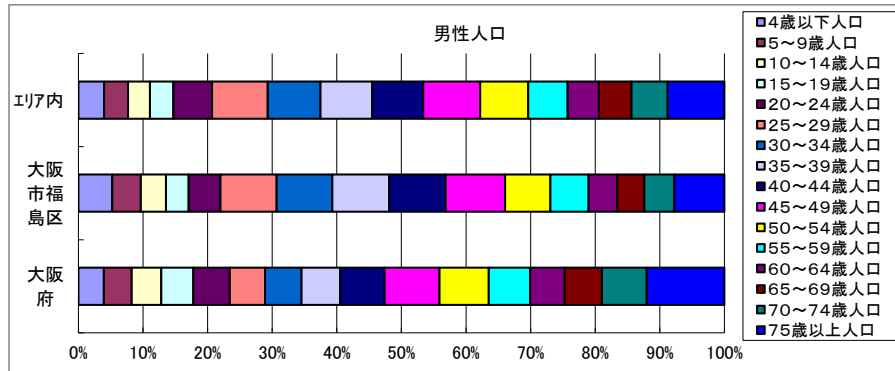
# かかる小地域



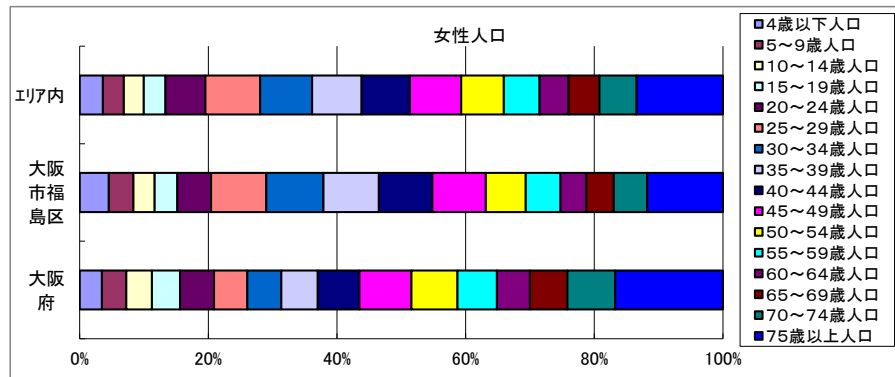
# 年齢別人口



データ名	半径2km	半径3km	半径5km	大阪市福島区	大阪府	
総人口	178,154	372,049	834,175	79,328	8,837,685	
年齢別人口(総人口)	4歳以下人口	7,356	14,848	3,737	317,414	
	5～9歳人口	6,657	13,999	27,805	3,174	345,940
	10～14歳人口	6,071	12,716	25,969	2,769	366,145
	15～19歳人口	6,453	13,128	28,022	2,707	400,821
	20～24歳人口	10,050	21,511	48,859	3,931	467,195
	25～29歳人口	13,403	29,243	68,400	6,655	457,956
	30～34歳人口	12,997	27,995	64,990	6,757	467,024
	35～39歳人口	12,799	27,935	62,828	6,701	501,482
	40～44歳人口	13,056	28,059	61,560	6,566	572,362
	45～49歳人口	14,290	30,134	66,926	6,730	711,919
	50～54歳人口	11,861	24,872	56,198	5,079	633,679
	55～59歳人口	10,242	20,897	46,559	4,349	538,085
	60～64歳人口	8,150	16,456	37,373	3,250	448,981
	65～69歳人口	8,841	17,376	39,283	3,248	499,249
	70～74歳人口	10,356	20,077	45,613	3,817	618,732
75歳以上人口	21,029	39,719	89,471	7,610	1,243,742	



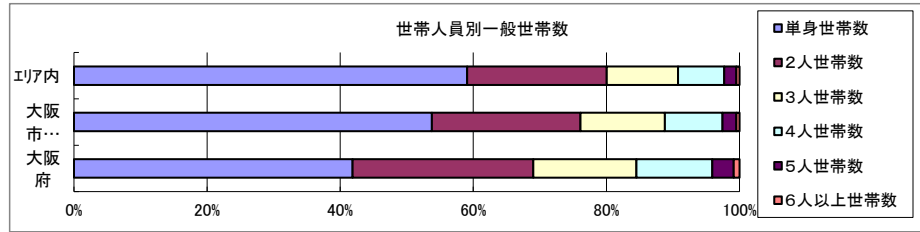
データ名	半径2km	半径3km	半径5km	大阪市福島区	大阪府	
男性総人口	85,349	178,866	403,966	37,633	4,235,956	
年齢別人口(男性人口)	4歳以下人口	3,648	7,500	1,901	162,354	
	5～9歳人口	3,406	7,162	14,215	1,615	176,474
	10～14歳人口	3,145	6,514	13,169	1,423	187,534
	15～19歳人口	3,227	6,587	14,067	1,282	203,718
	20～24歳人口	4,776	10,175	23,161	1,792	231,542
	25～29歳人口	6,500	14,089	33,276	3,168	224,908
	30～34歳人口	6,264	13,363	31,537	3,139	230,653
	35～39歳人口	6,253	13,462	30,958	3,198	247,335
	40～44歳人口	6,433	13,797	30,544	3,185	280,736
	45～49歳人口	7,239	15,186	34,039	3,345	350,481
	50～54歳人口	6,032	12,644	28,676	2,561	311,958
	55～59歳人口	5,119	10,500	23,590	2,157	264,101
	60～64歳人口	4,082	8,243	18,699	1,610	218,762
	65～69歳人口	4,368	8,631	19,501	1,529	237,306
	70～74歳人口	4,780	9,402	21,667	1,696	284,877
75歳以上人口	7,833	14,955	33,971	2,820	493,162	



データ名	半径2km	半径3km	半径5km	大阪市福島区	大阪府	
女性総人口	92,805	193,183	430,209	41,695	4,601,729	
年齢別人口(女性人口)	4歳以下人口	3,707	7,348	14,885	1,836	155,060
	5～9歳人口	3,251	6,837	13,590	1,559	169,466
	10～14歳人口	2,927	6,202	12,800	1,346	178,611
	15～19歳人口	3,227	6,540	13,954	1,425	197,103
	20～24歳人口	5,273	11,336	25,698	2,139	235,653
	25～29歳人口	6,903	15,154	35,124	3,487	233,048
	30～34歳人口	6,733	14,632	33,453	3,618	236,371
	35～39歳人口	6,546	14,473	31,871	3,503	254,147
	40～44歳人口	6,623	14,263	31,017	3,381	291,626
	45～49歳人口	7,050	14,948	32,886	3,385	361,438
	50～54歳人口	5,829	12,228	27,523	2,518	321,721
	55～59歳人口	5,123	10,397	22,969	2,192	273,984
	60～64歳人口	4,068	8,213	18,675	1,640	230,219
	65～69歳人口	4,473	8,745	19,782	1,719	261,943
	70～74歳人口	5,576	10,675	23,946	2,121	333,855
75歳以上人口	13,197	24,764	55,500	4,790	750,580	



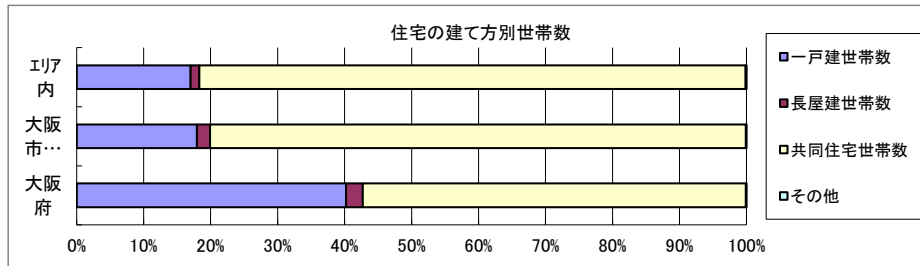
# 世帯数



データ名	半径2km	半径3km	半径5km	大阪市福島区	大阪府
一般世帯総数	93,826	203,218	475,522	42,612	4,126,995
世帯人員別	単身世帯数	49,014	113,447	22,923	1,727,107
	2人世帯数	21,834	43,747	9,779	1,121,971
	3人世帯数	12,191	24,306	5,096	638,834
	4人世帯数	8,115	16,366	3,047	470,392
	5人世帯数	2,138	4,256	8,629	133,140
	6人以上世帯数	534	1,096	2,238	195

親族世帯	43,651	87,312	187,212	19,074	2,350,796
核家族世帯	40,766	81,859	175,227	17,880	2,192,989
その他の親族世帯	2,885	5,453	11,985	1,194	157,807

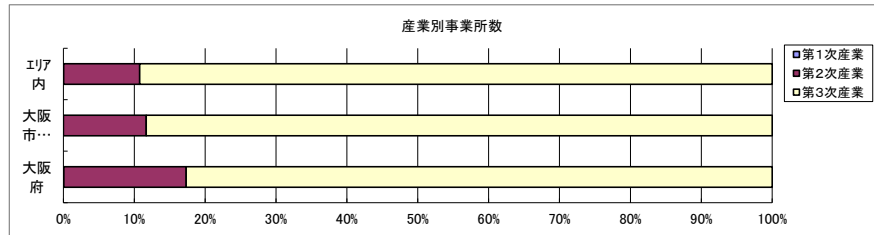
6歳未満世帯員のいる世帯	6,890	14,012	28,454	3,498	296,413
18歳未満世帯員のいる世帯	14,720	30,332	62,028	7,092	749,041
65歳以上世帯員のいる世帯	28,088	53,966	123,047	10,297	1,568,487



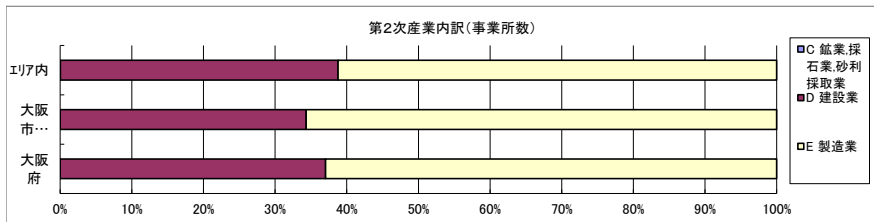
データ名	半径2km	半径3km	半径5km	大阪市福島区	大阪府	
主世帯数	92,034	199,135	464,813	42,025	4,045,691	
住宅形態	1戸建世帯数	20,869	37,466	7,545	1,626,462	
	長屋建世帯数	1,521	2,869	6,030	820	102,115
	共同住宅世帯数	69,575	158,625	379,035	33,628	2,313,875
	1～2階建て	1,433	2,598	6,391	495	202,287
	3～5階建て	10,311	21,563	55,224	4,178	784,129
	6～10階建て	21,707	51,784	123,178	10,135	669,644
	11階建て以上	36,124	82,680	194,243	18,820	657,815
	その他	69	176	636	32	3,239

データ名	半径2km	半径3km	半径5km	大阪市福島区	大阪府	
住宅に住む一般世帯	93,050	201,194	470,332	42,441	4,090,622	
持ち家形態	持ち家世帯数	40,825	84,516	183,381	18,487	2,249,351
	民営の借家世帯数	38,139	92,563	230,004	19,299	1,371,914

# 経済センサス

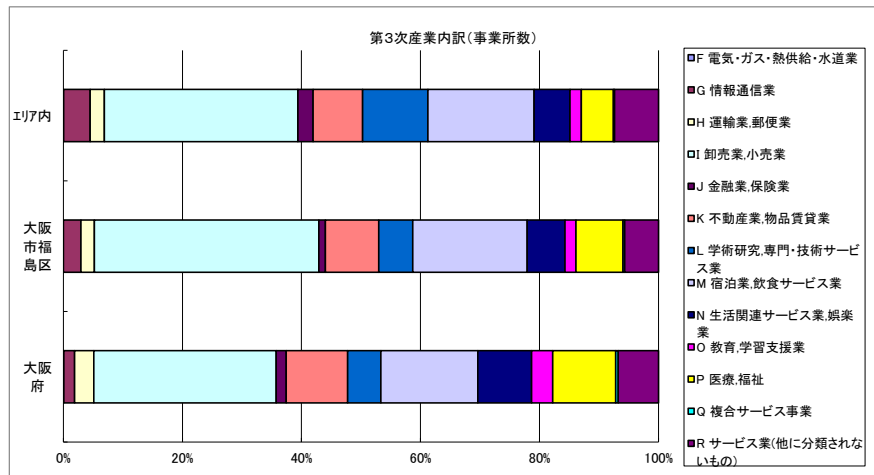


データ名	半径2km	半径3km	半径5km	大阪市福島区	大阪府
全産業事業所数 (S公務を除く)	8,172	24,702	91,096	4,861	392,940
第1次産業	0	3	21	0	292
第2次産業	1,515	3,734	9,788	568	67,782
第3次産業	6,655	20,965	81,287	4,293	324,866



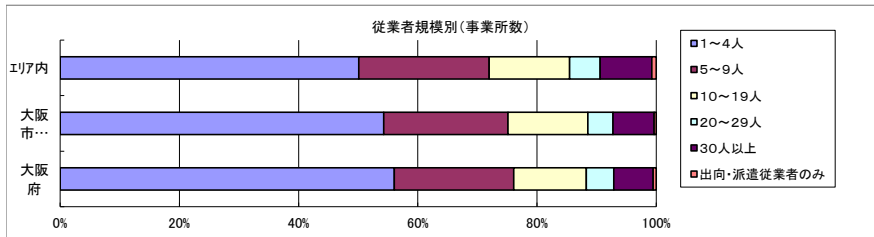
データ名	半径2km	半径3km	半径5km	大阪市福島区	大阪府
第2次産業内訳 (事業所数)					
C 鉱業、採石業、砂利採取業	1	3	3	0	13
D 建設業	472	1,418	3,792	195	25,089
E 製造業	1,042	2,313	5,993	373	42,680

データ名	半径2km	半径3km	半径5km	大阪市福島区	大阪府
第2次産業内訳 (従業者数)					
C 鉱業、採石業、砂利採取業	9	25	25	0	132
D 建設業	5,535	27,533	72,769	2,542	222,338
E 製造業	9,528	27,854	91,679	3,656	604,086



データ名	半径2km	半径3km	半径5km	大阪市福島区	大阪府
第3次産業内訳 (事業所数)					
F 電気・ガス・熱供給・水道業	5	13	42	0	229
G 情報通信業	99	867	3,599	126	5,842
H 運輸業、郵便業	226	689	1,952	97	10,489
I 卸売業、小売業	2,585	7,387	26,451	1,620	99,597
J 金融業、保険業	65	381	2,066	47	5,442
K 不動産業、物品賃貸業	600	1,818	6,770	385	33,574
L 学術研究、専門・技術サービス業	253	1,476	8,895	245	18,083
M 宿泊業、飲食サービス業	1,155	3,474	14,529	826	52,979
N 生活関連サービス業、娯楽業	476	1,313	4,891	272	29,366
O 教育、学習支援業	135	386	1,541	80	11,546
P 医療、福祉	619	1,518	4,376	339	34,357
Q 複合サービス事業	25	59	167	12	1,380
R サービス業(他に分類されないもの)	412	1,584	6,008	244	21,982

データ名	半径2km	半径3km	半径5km	大阪市福島区	大阪府
第3次産業内訳 (従業者数)					
F 電気・ガス・熱供給・水道業	340	4,466	7,377	0	12,504
G 情報通信業	3,712	33,268	97,492	3,829	139,601
H 運輸業、郵便業	5,085	18,825	52,673	2,658	256,896
I 卸売業、小売業	25,544	97,796	329,767	19,798	1,002,387
J 金融業、保険業	988	10,013	66,370	667	124,950
K 不動産業、物品賃貸業	2,186	12,375	51,898	2,201	146,899
L 学術研究、専門・技術サービス業	2,642	18,455	76,390	1,454	146,694
M 宿泊業、飲食サービス業	7,198	29,598	134,880	6,173	415,766
N 生活関連サービス業、娯楽業	2,051	9,784	46,983	1,342	169,344
O 教育、学習支援業	658	4,070	18,746	404	143,851
P 医療、福祉	10,565	25,983	88,848	6,112	574,571
Q 複合サービス事業	560	1,177	4,014	100	21,080
R サービス業(他に分類されないもの)	7,204	53,082	214,556	5,438	409,812



データ名	半径2km	半径3km	半径5km	大阪市福島区	大阪府
従業者規模別 (事業所数)					
1~4人	4,782	12,636	45,624	2,639	220,240
5~9人	1,597	5,187	19,936	1,013	78,768
10~19人	962	3,264	12,301	652	47,879
20~29人	329	1,268	4,656	205	18,039
30人以上	479	2,194	7,897	335	25,989
出向・派遣従業者のみ	23	153	682	17	2,025

データ名	半径2km	半径3km	半径5km	大阪市福島区	大阪府
従業者規模別 (従業者数)					
1~4人	10,653	28,725	104,227	5,949	477,134
5~9人	10,375	34,160	130,805	6,222	516,481
10~19人	12,855	43,843	165,640	8,714	647,503
20~29人	7,883	30,254	110,772	4,917	429,026
30人以上	42,038	237,344	823,279	30,172	2,322,995

## 人口増減

※令和2年国勢調査については、地域メッシュ統計の公開後反映されます。

## 世帯数増減

※令和2年国勢調査については、地域メッシュ統計の公開後反映されます。

## 男増減

※令和2年国勢調査については、地域メッシュ統計の公開後反映されます。

## 女増減

※令和2年国勢調査については、地域メッシュ統計の公開後反映されます。