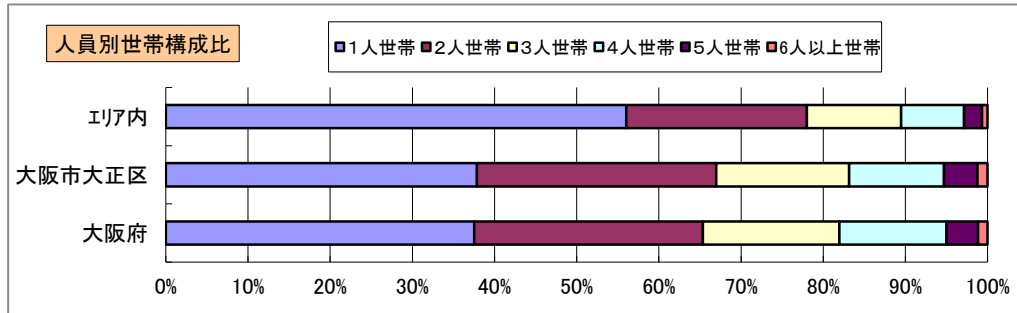
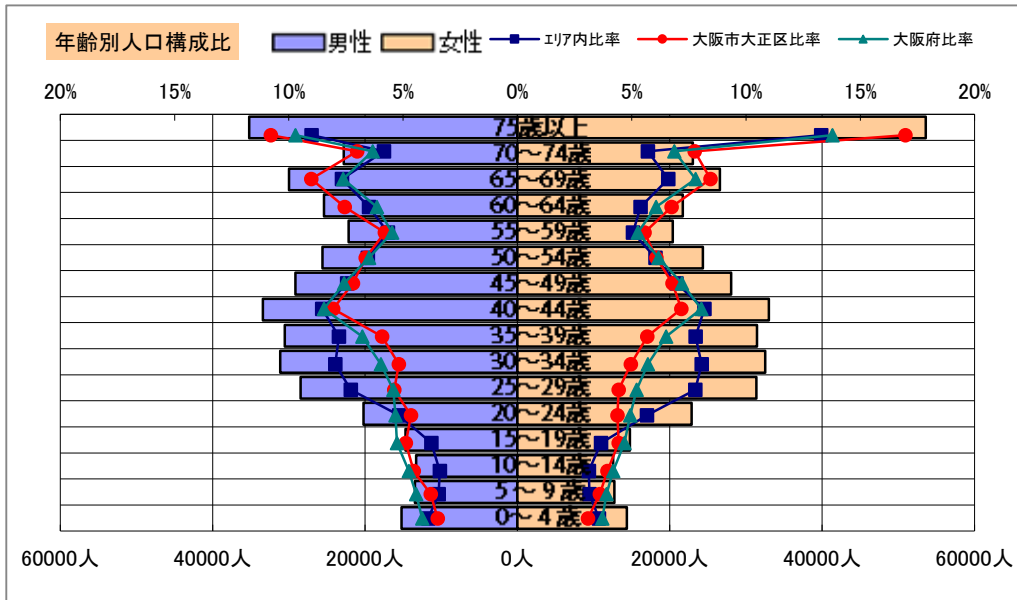


基本分析

調査地点 大阪府大阪市大正区三軒家西3丁目 エリア範囲 半径2km 半径3km 半径5km



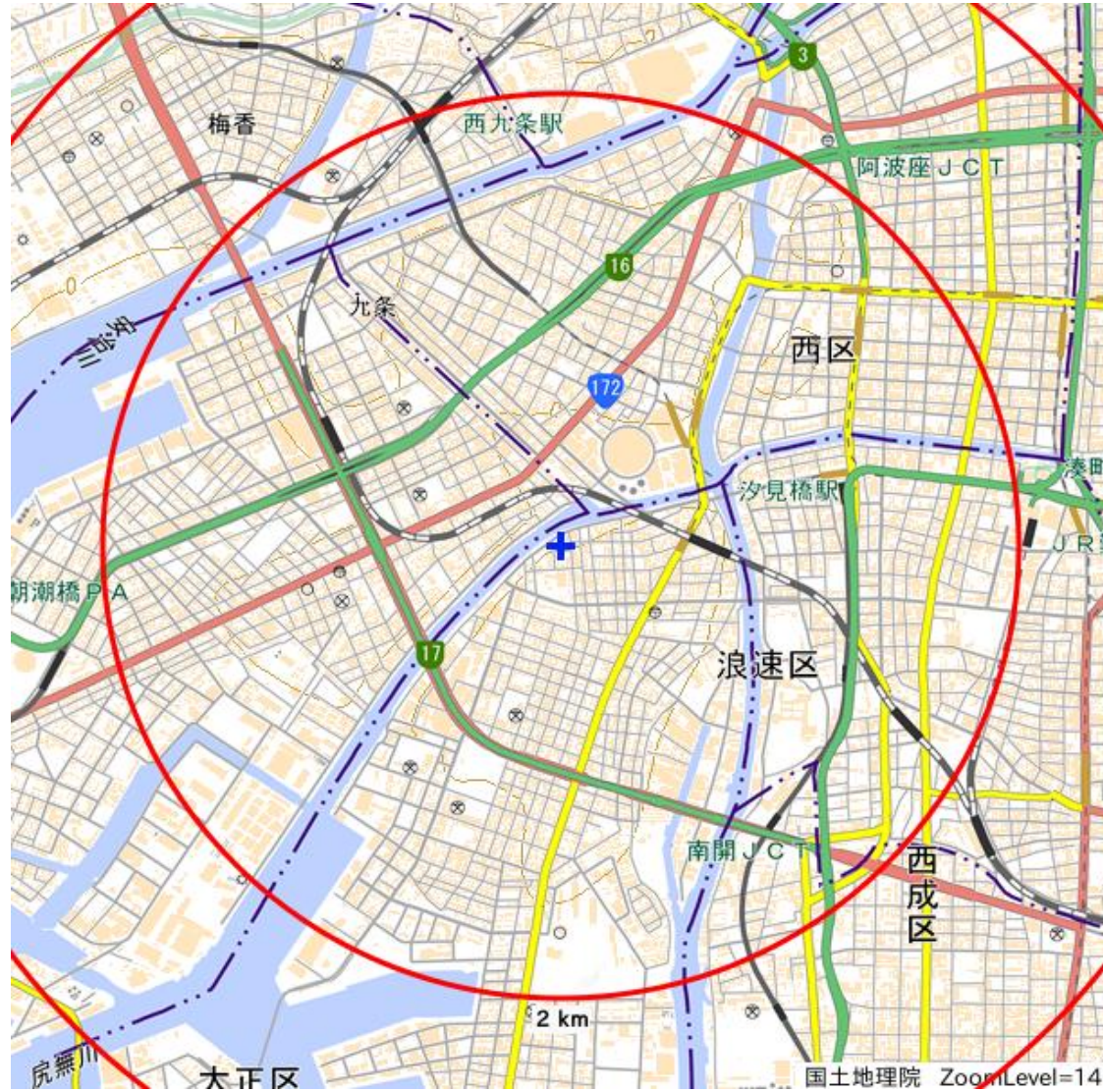
データ名	人口				
	半径2km	半径3km	半径5km	大阪市大正区	大阪府
人口総数	178,753	352,378	813,960	65,141	8,839,469
男人口	86,121	171,693	401,782	31,794	4,256,049
女人口	92,632	180,685	412,178	33,347	4,583,420

75歳以上	18,447	37,618	88,814	9,069	1,030,480
70-74	9,472	19,489	45,818	4,805	575,811
65-69	11,728	23,867	56,569	5,674	672,033
60-64	9,979	19,944	47,104	4,643	531,662
55-59	8,880	17,605	42,539	3,690	467,690
50-54	10,522	20,567	49,956	4,131	551,324
45-49	12,108	23,596	57,155	4,540	643,324
40-44	14,754	28,678	66,387	4,943	718,598
35-39	14,011	27,451	61,992	3,769	578,529
30-34	14,878	29,135	63,658	3,297	508,261
25-29	13,810	27,302	59,856	3,183	463,425
20-24	9,768	19,344	43,058	2,933	446,399
15-19	6,725	12,584	29,476	3,023	432,442
10-14	6,242	11,252	25,861	2,751	388,630
5-9	6,491	11,746	26,203	2,405	361,836
0-4	7,017	13,379	29,569	2,136	342,645

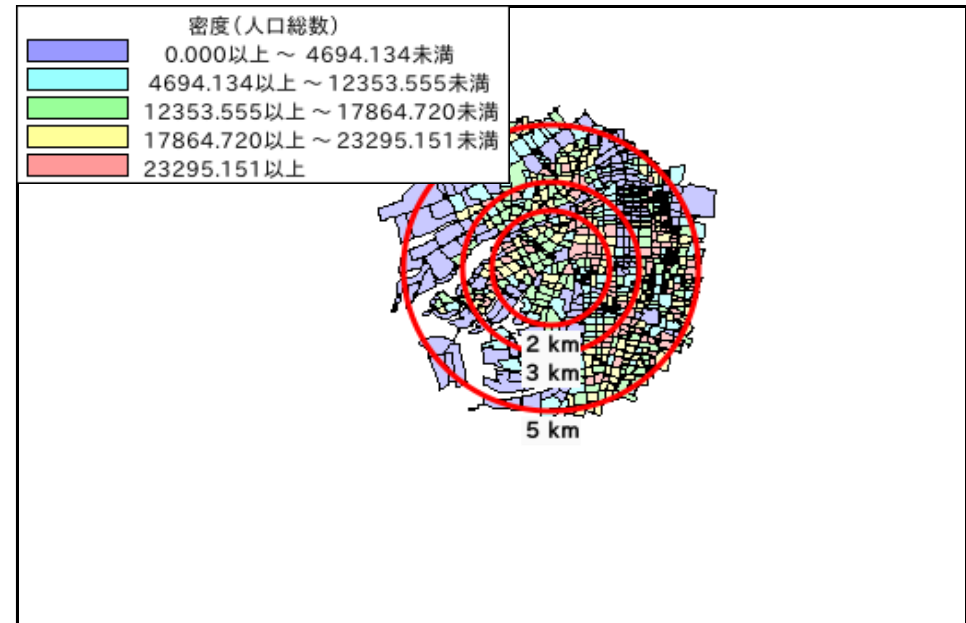
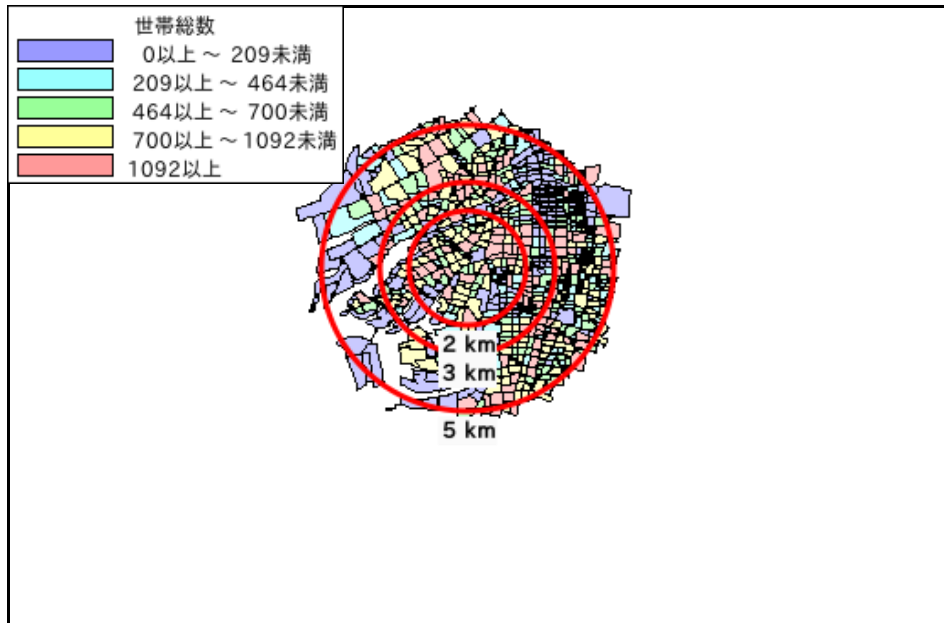
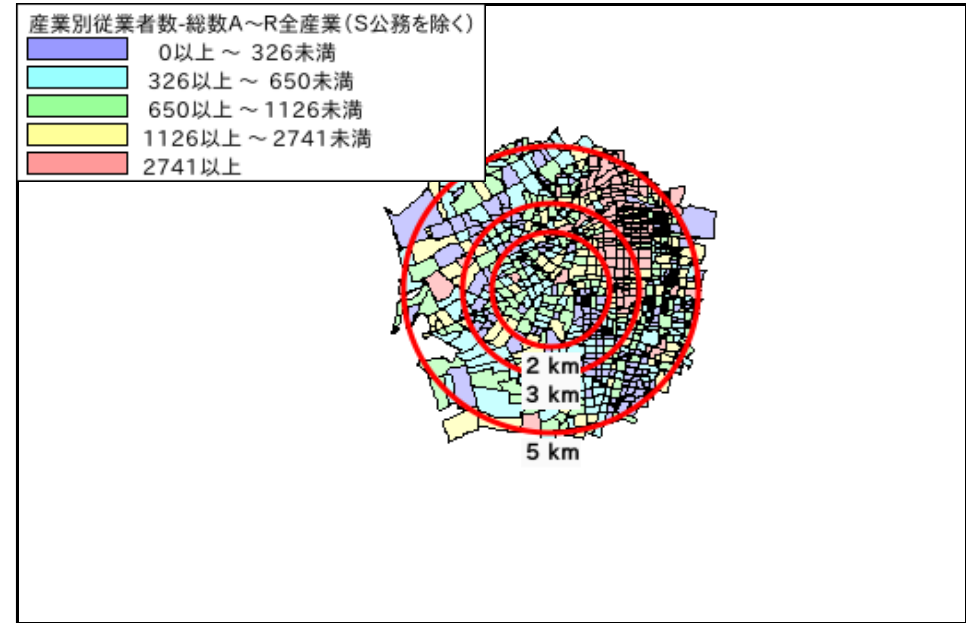
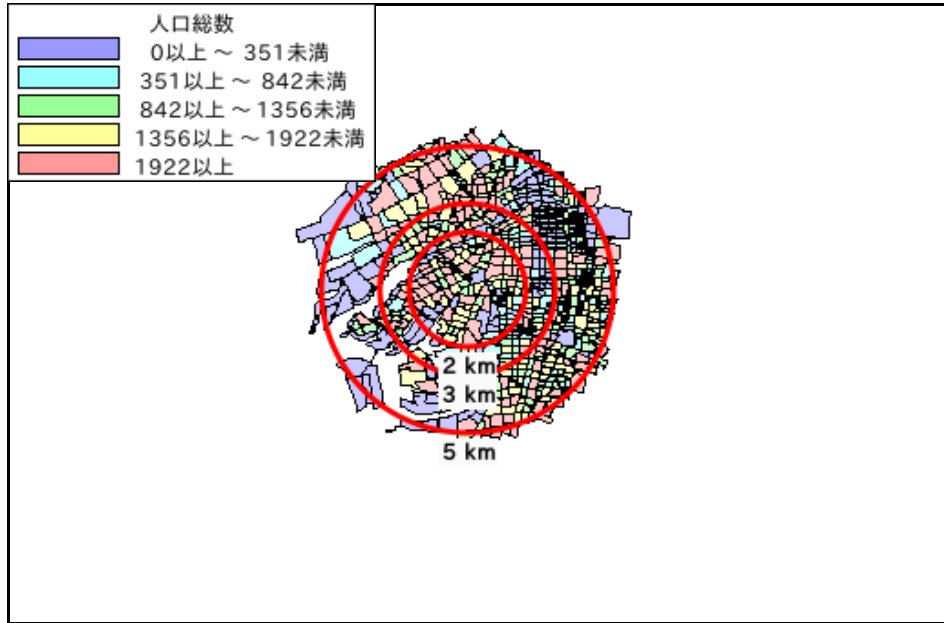
年少人口(0歳~14歳)	19,749	36,378	81,633	7,292	1,093,111
生産年齢人口(15歳~64歳)	115,435	226,208	521,181	38,152	5,341,654
老年人口(65歳以上)	39,647	80,974	191,202	19,548	2,278,324
15歳以上就業者数	76,772	147,726	339,863	28,749	3,777,655
後期高齢者数(75歳以上)	18,447	37,618	88,814	9,069	1,030,480

データ名	世帯数				
	半径2km	半径3km	半径5km	大阪市大正区	大阪府
一般世帯総数	92,230	188,692	444,378	29,172	3,918,441
単身世帯	47,239	102,219	249,061	11,049	1,470,615
2人以上世帯	44,991	86,473	195,317	18,123	2,447,826
核家族世帯	39,107	74,877	169,461	15,817	2,197,734
夫婦のみの世帯	13,790	27,218	62,634	5,319	763,849
夫婦と子供から成る世帯	17,522	32,357	72,932	7,016	1,054,207
6歳未満世帯員のいる世帯	6,577	12,505	27,656	1,976	318,386
65歳以上世帯員のいる世帯	27,652	57,606	139,237	13,495	1,531,940
持ち家世帯	38,177	74,142	174,379	14,687	2,178,770
民営借家世帯	41,826	88,688	211,711	6,873	1,232,340

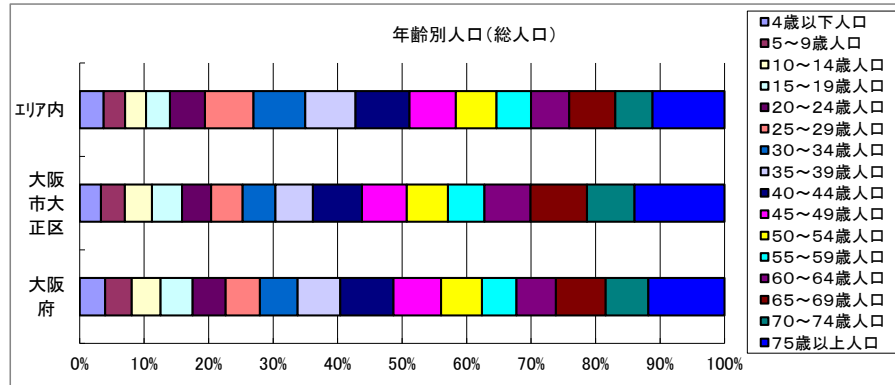
周辺地図



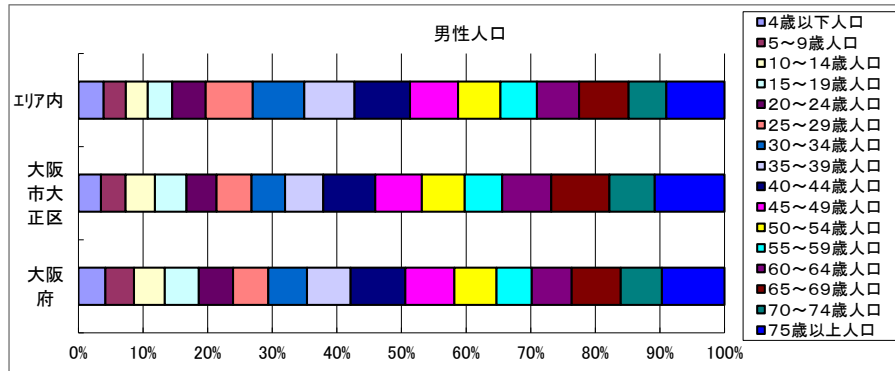
かかる小地域



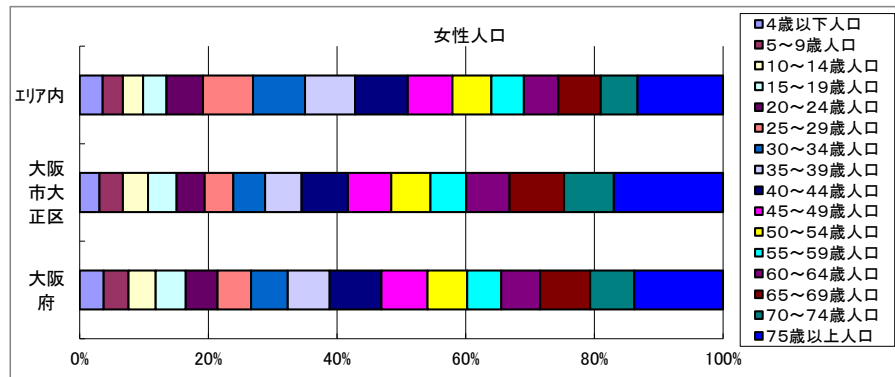
年齢別人口



データ名	半径2km	半径3km	半径5km	大阪市大正区	大阪府	
総人口	178,753	352,378	813,960	65,141	8,839,469	
年齢別人口(総人口)	4歳以下人口	7,017	13,379	29,569	2,136	342,645
	5～9歳人口	6,491	11,746	26,203	2,405	361,836
	10～14歳人口	6,242	11,252	25,861	2,751	388,630
	15～19歳人口	6,725	12,584	29,476	3,023	432,442
	20～24歳人口	9,768	19,344	43,058	2,933	446,399
	25～29歳人口	13,810	27,302	59,856	3,183	463,425
	30～34歳人口	14,878	29,135	63,658	3,297	508,261
	35～39歳人口	14,011	27,451	61,992	3,769	578,529
	40～44歳人口	14,754	28,678	66,387	4,943	718,598
	45～49歳人口	12,108	23,596	57,155	4,540	643,324
	50～54歳人口	10,522	20,567	49,956	4,131	551,324
	55～59歳人口	8,880	17,605	42,539	3,690	467,690
	60～64歳人口	9,979	19,944	47,104	4,643	531,662
	65～69歳人口	11,728	23,867	56,569	5,674	672,033
	70～74歳人口	9,472	19,489	45,818	4,805	575,811
75歳以上人口	18,447	37,618	88,814	9,069	1,030,480	

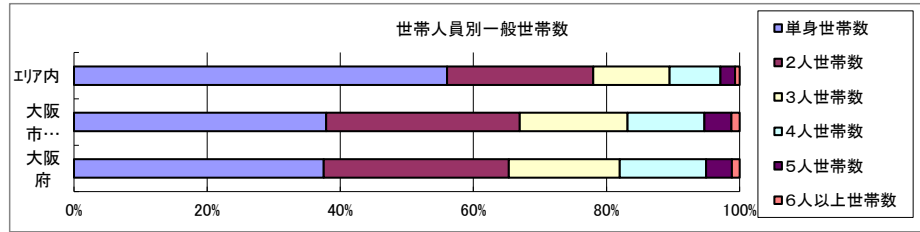


データ名	半径2km	半径3km	半径5km	大阪市大正区	大阪府	
男性総人口	86,121	171,693	401,782	31,794	4,256,049	
年齢別人口(男性人口)	4歳以下人口	3,566	6,866	15,214	1,108	174,506
	5～9歳人口	3,294	6,017	13,469	1,205	185,319
	10～14歳人口	3,205	5,781	13,281	1,440	199,029
	15～19歳人口	3,371	6,253	14,710	1,550	220,305
	20～24歳人口	4,563	9,071	20,202	1,479	223,152
	25～29歳人口	6,518	12,978	28,479	1,709	227,414
	30～34歳人口	7,296	14,337	31,137	1,647	250,022
	35～39歳人口	6,951	13,725	30,536	1,879	283,946
	40～44歳人口	7,500	14,593	33,394	2,556	354,421
	45～49歳人口	6,066	11,980	29,123	2,285	317,665
	50～54歳人口	5,258	10,410	25,604	2,108	272,067
	55～59歳人口	4,357	8,882	22,163	1,839	229,542
	60～64歳人口	5,129	10,445	25,388	2,398	257,279
	65～69歳人口	5,773	12,122	29,979	2,862	319,015
	70～74歳人口	4,376	9,254	22,806	2,226	265,395
75歳以上人口	6,834	14,308	35,207	3,423	406,405	



データ名	半径2km	半径3km	半径5km	大阪市大正区	大阪府	
女性総人口	92,632	180,685	412,178	33,347	4,583,420	
年齢別人口(女性人口)	4歳以下人口	3,451	6,512	14,355	1,028	168,139
	5～9歳人口	3,196	5,729	12,734	1,200	176,517
	10～14歳人口	3,036	5,472	12,581	1,311	189,601
	15～19歳人口	3,354	6,330	14,766	1,473	212,137
	20～24歳人口	5,206	10,273	22,856	1,454	223,247
	25～29歳人口	7,292	14,324	31,378	1,474	236,011
	30～34歳人口	7,582	14,798	32,521	1,650	258,239
	35～39歳人口	7,060	13,726	31,456	1,890	294,583
	40～44歳人口	7,254	14,085	32,993	2,387	364,177
	45～49歳人口	6,042	11,616	28,032	2,255	325,659
	50～54歳人口	5,263	10,157	24,353	2,023	279,257
	55～59歳人口	4,523	8,723	20,376	1,851	238,148
	60～64歳人口	4,850	9,499	21,715	2,245	274,383
	65～69歳人口	5,955	11,745	26,590	2,812	353,018
	70～74歳人口	5,096	10,235	23,012	2,579	310,416
75歳以上人口	11,614	23,310	53,607	5,646	624,075	

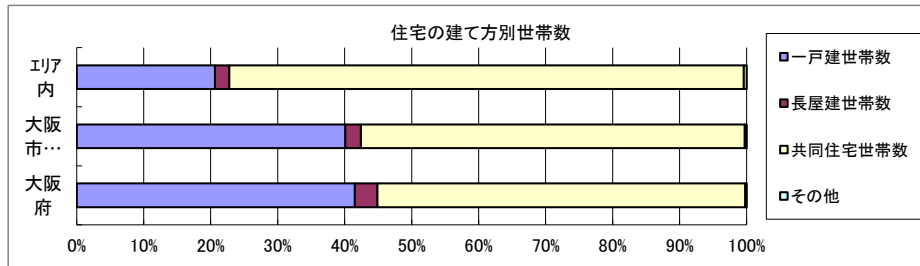
世帯数



データ名	半径2km	半径3km	半径5km	大阪市大正区	大阪府	
一般世帯総数	92,230	188,692	444,378	29,172	3,918,441	
世帯人員別	単身世帯数	47,239	102,219	249,061	11,049	1,470,615
	2人世帯数	21,545	42,841	97,563	8,491	1,089,777
	3人世帯数	12,085	22,919	51,083	4,722	651,883
	4人世帯数	8,237	14,921	33,913	3,368	509,361
	5人世帯数	2,429	4,478	9,771	1,180	151,453
	6人以上世帯数	695	1,314	2,987	362	45,352

親族世帯	42,805	82,051	185,249	17,366	2,387,612
核家族世帯	39,107	74,877	169,461	15,817	2,197,734
その他の親族世帯	3,698	7,175	15,788	1,549	189,878

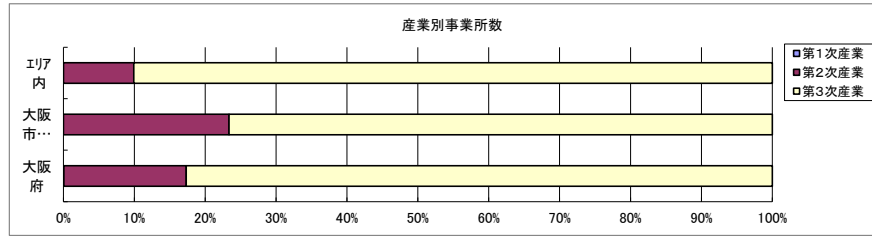
6歳未満世帯員のいる世帯	6,577	12,505	27,656	1,976	318,386
18歳未満世帯員のいる世帯	14,599	27,116	61,463	5,291	799,568
65歳以上世帯員のいる世帯	27,652	57,606	139,237	13,495	1,531,940



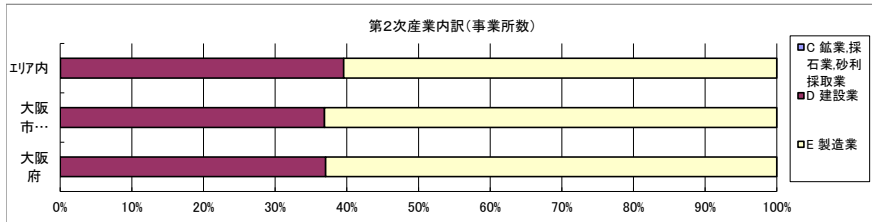
データ名	半径2km	半径3km	半径5km	大阪市大正区	大阪府	
主世帯数	90,499	184,878	430,837	28,476	3,834,368	
住宅形態	一戸建世帯数	19,820	38,816	88,884	11,423	1,592,041
	長屋建世帯数	1,029	2,935	9,301	659	129,808
	共同住宅世帯数	69,350	142,518	330,793	16,313	2,105,158
	1～2階建て	754	2,755	8,710	643	196,555
	3～5階建て	9,592	23,894	56,685	5,324	731,276
	6～10階建て	26,944	50,486	114,533	4,170	605,722
	11階建て以上	32,061	65,383	150,865	6,176	571,605
	その他	299	609	1,860	81	7,361

データ名	半径2km	半径3km	半径5km	大阪市大正区	大阪府
住宅に住む一般世帯	91,252	186,436	434,448	28,797	3,867,305
持ち家世帯数	38,177	74,142	174,379	14,687	2,178,770
民営の借家世帯数	41,826	88,688	211,711	6,873	1,232,340

経済センサス

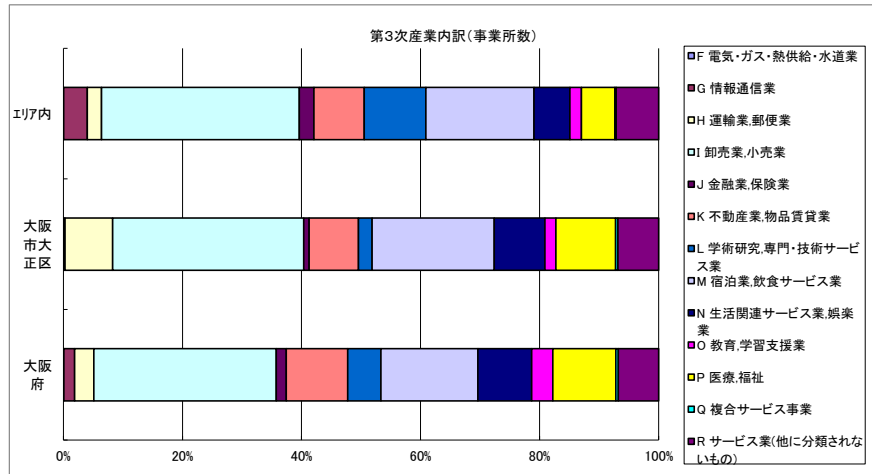


データ名	半径2km	半径3km	半径5km	大阪市大正区	大阪府
全産業事業所数 (S公務を除く)	9,596	30,093	89,909	3,250	392,940
第1次産業	1	2	18	0	292
第2次産業	2,015	3,795	8,892	759	67,782
第3次産業	7,580	26,297	80,998	2,491	324,866



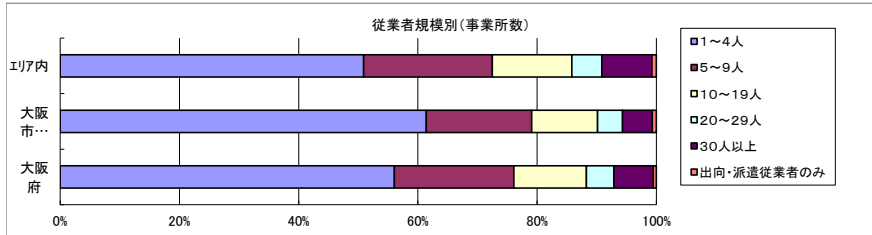
データ名	半径2km	半径3km	半径5km	大阪市大正区	大阪府
第2次産業内訳 (事業所数)					
C 鉱業、採石業、砂利採取業	1	1	3	0	13
D 建設業	607	1,457	3,515	280	25,089
E 製造業	1,407	2,337	5,374	479	42,680

データ名	半径2km	半径3km	半径5km	大阪市大正区	大阪府
第2次産業内訳 (従業者数)					
C 鉱業、採石業、砂利採取業	3	3	25	0	132
D 建設業	5,956	20,689	66,212	2,446	222,338
E 製造業	10,433	22,515	71,283	6,173	604,086



データ名	半径2km	半径3km	半径5km	大阪市大正区	大阪府
第3次産業内訳 (事業所数)					
F 電気・ガス・熱供給・水道業	4	9	37	2	229
G 情報通信業	69	576	3,198	5	5,842
H 運輸業、郵便業	332	767	1,951	199	10,489
I 卸売業、小売業	2,966	9,931	26,905	800	99,597
J 金融業、保険業	94	474	2,002	22	5,442
K 不動産業、物品賃貸業	728	2,212	6,849	207	33,574
L 学術研究、専門・技術サービス業	284	1,419	8,377	57	18,083
M 宿泊業、飲食サービス業	1,277	5,071	14,723	511	52,979
N 生活関連サービス業、娯楽業	524	1,995	4,880	212	29,366
O 教育、学習支援業	141	498	1,561	46	11,546
P 医療、福祉	665	1,674	4,556	250	34,357
Q 複合サービス事業	25	68	172	10	1,380
R サービス業(他に分類されないもの)	471	1,603	5,787	170	21,982

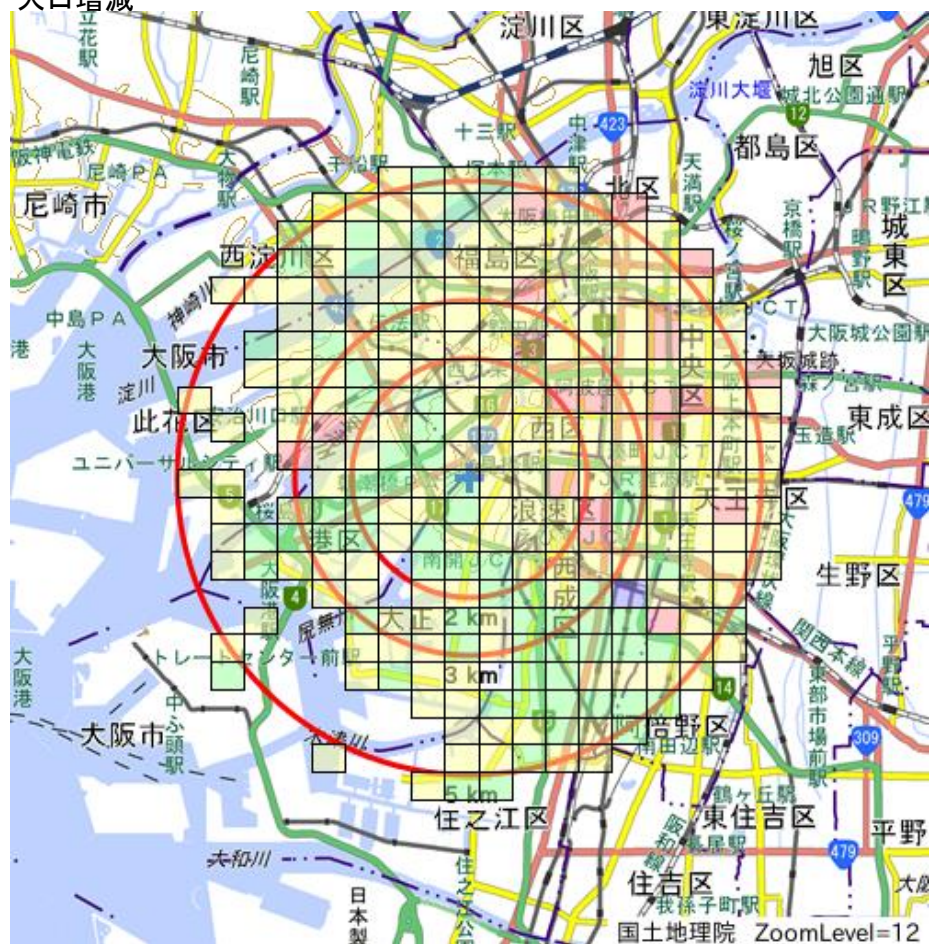
データ名	半径2km	半径3km	半径5km	大阪市大正区	大阪府
第3次産業内訳 (従業者数)					
F 電気・ガス・熱供給・水道業	833	1,229	7,284	17	12,504
G 情報通信業	3,499	17,965	90,603	43	139,601
H 運輸業、郵便業	7,453	17,277	52,749	3,148	256,896
I 卸売業、小売業	28,685	111,714	327,497	5,602	1,002,387
J 金融業、保険業	1,591	12,160	65,846	299	124,950
K 不動産業、物品賃貸業	2,888	13,439	50,653	740	146,899
L 学術研究、専門・技術サービス業	2,811	15,115	71,300	806	146,694
M 宿泊業、飲食サービス業	8,035	44,786	134,113	2,298	415,766
N 生活関連サービス業、娯楽業	2,429	16,205	46,219	671	169,344
O 教育、学習支援業	1,227	4,390	19,744	394	143,851
P 医療、福祉	12,559	28,367	76,563	4,169	574,571
Q 複合サービス事業	561	1,551	4,214	223	21,080
R サービス業(他に分類されないもの)	9,243	40,952	199,928	1,865	409,812



データ名	半径2km	半径3km	半径5km	大阪市大正区	大阪府
従業者規模別 (事業所数)					
1~4人	5,505	15,708	45,759	1,996	220,240
5~9人	1,908	6,429	19,403	574	78,768
10~19人	1,123	3,961	11,987	359	47,879
20~29人	415	1,525	4,531	137	18,039
30人以上	600	2,275	7,548	162	25,989
出向・派遣従業者のみ	45	196	681	22	2,025

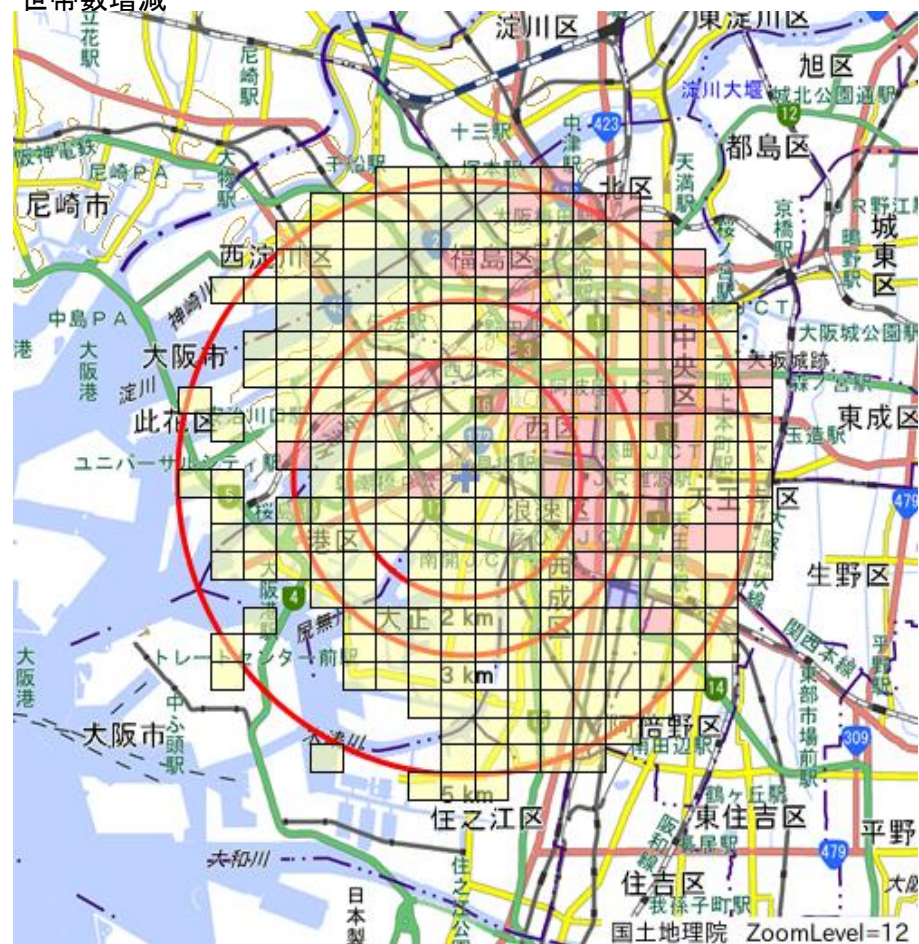
データ名	半径2km	半径3km	半径5km	大阪市大正区	大阪府
従業者規模別 (従業者数)					
1~4人	12,250	35,453	104,310	4,213	477,134
5~9人	12,538	42,262	127,214	3,784	516,481
10~19人	15,019	53,107	161,417	4,791	647,503
20~29人	9,865	36,337	107,968	3,223	429,026
30人以上	48,539	201,194	783,576	12,883	2,322,995

人口増減



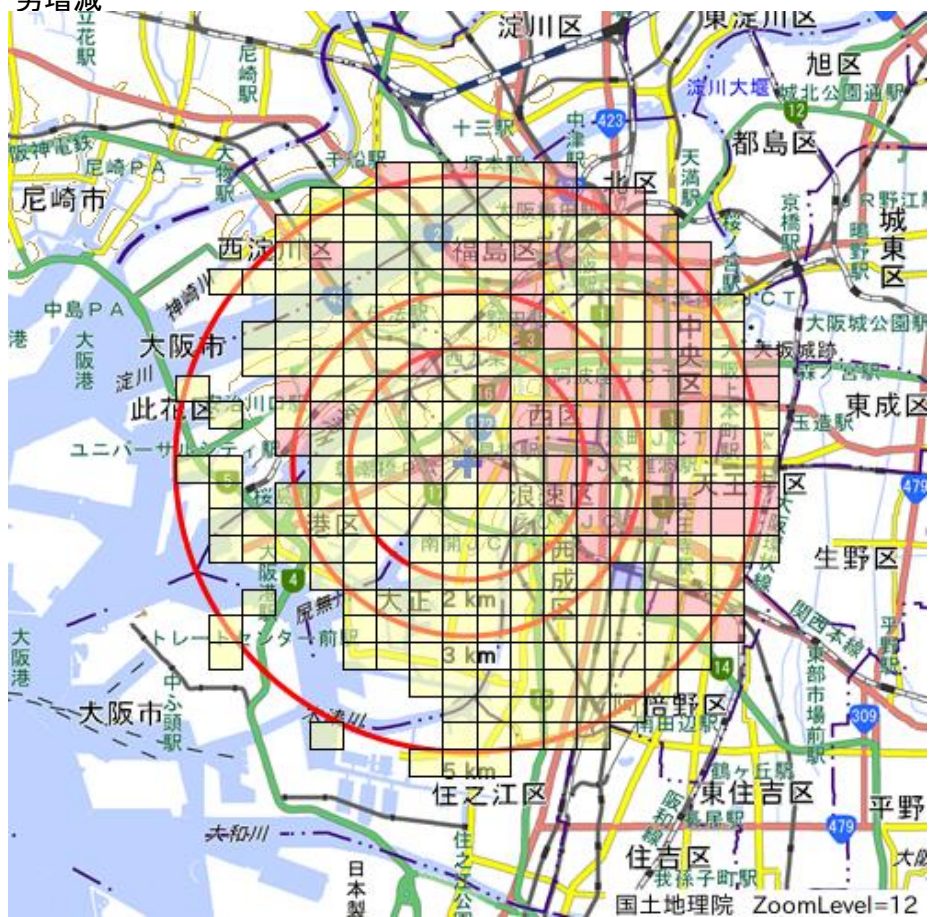
H27-H22人口増減	
紫	-3488以上 ~ -2380未満
青	-2380以上 ~ -1272未満
緑	-1272以上 ~ -164未満
黄	-164以上 ~ 944未満
赤	944以上

世帯数増減



H27-H22世帯数増減	
紫	-3103以上 ~ -2260未満
青	-2260以上 ~ -1417未満
緑	-1417以上 ~ -574未満
黄	-574以上 ~ 269未満
赤	269以上

男増減



女増減

