基本分析

調査地点　大阪府富田林市大字佐備　エリア範囲　半径2km　半径3km　半径5km

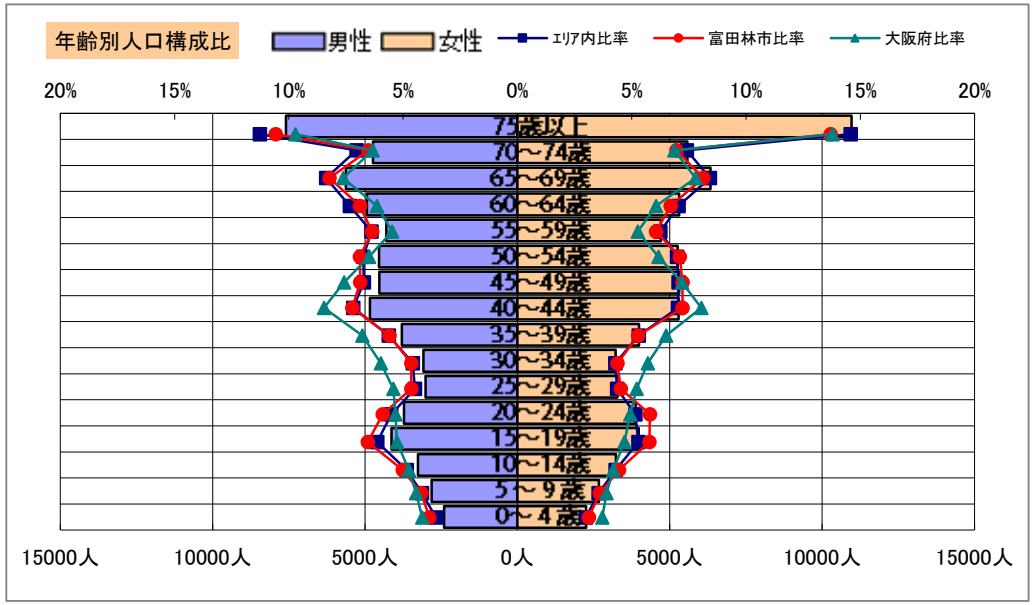

データ名	人口				
	半径2km	半径3km	半径5km	富田林市	大阪府
人口総数	4,427	19,812	143,285	113,984	8,839,469
男人口	2,103	9,508	67,673	53,693	4,256,049
女人口	2,324	10,305	75,613	60,291	4,583,420
75歳以上	771	3,227	18,559	13,884	1,030,480
70-74	335	1,685	10,311	7,660	575,811
65-69	418	2,063	11,972	9,277	672,033
60-64	386	1,577	10,241	7,714	531,662
55-59	311	1,245	9,009	7,045	467,690
50-54	281	1,212	9,795	7,957	551,324
45-49	267	1,242	9,836	8,024	643,324
40-44	262	1,333	10,122	8,206	718,598
35-39	217	962	7,783	6,173	578,529
30-34	173	761	6,303	5,107	508,261
25-29	166	761	6,304	5,203	463,425
20-24	203	913	7,598	6,636	446,399
15-19	187	884	8,111	6,969	432,442
10-14	184	798	6,495	5,353	388,630
5- 9	158	633	5,484	4,409	361,836
0- 4	96	477	4,658	3,936	342,645
年少人口（0歳～14歳）	439	1,908	16,638	13,698	1,093,111
生産年齢人口（15歳～64歳	2,454	10,890	85,102	69,034	5,341,654
老年人口（65歳以上）	1,525	6,975	40,842	30,821	2,278,324
15歳以上就業者数	1,909	8,292	60,907	49,382	3,777,655
後期高齢者数（75歳以上）	771	3,227	18,559	13,884	1,030,480

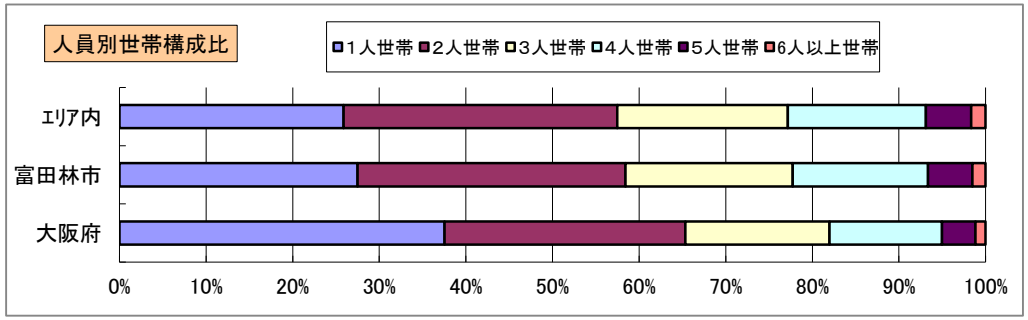

データ名	世帯数				
	半径2km	半径3km	半径5km	富田林市	大阪府
一般世帯総数	1,451	7,252	56,512	45,519	3,918,441
単身世帯	266	1,713	14,627	12,512	1,470,615
2人以上世帯	1,185	5,539	41,885	33,007	2,447,826
核家族世帯	953	4,703	37,511	29,884	2,197,734
夫婦のみの世帯	385	1,860	13,273	10,275	763,849
夫婦と子供から成る世帯	453	2,143	18,181	14,532	1,054,207
6歳未満世帯員のいる世帯	92	446	4,324	3,642	318,386
65歳以上世帯員のいる世帯	853	4,152	26,546	20,313	1,531,940
持ち家世帯	1,349	6,052	40,534	28,798	2,178,770
民営借家世帯	57	750	8,053	7,499	1,232,340

平成27年国勢調査

周辺地図

かかる小地域

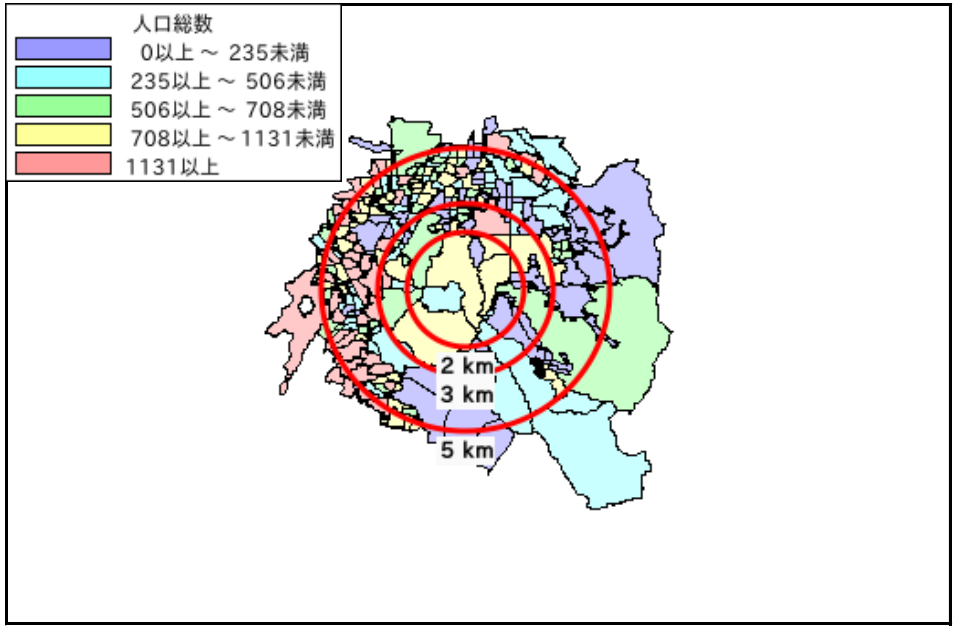

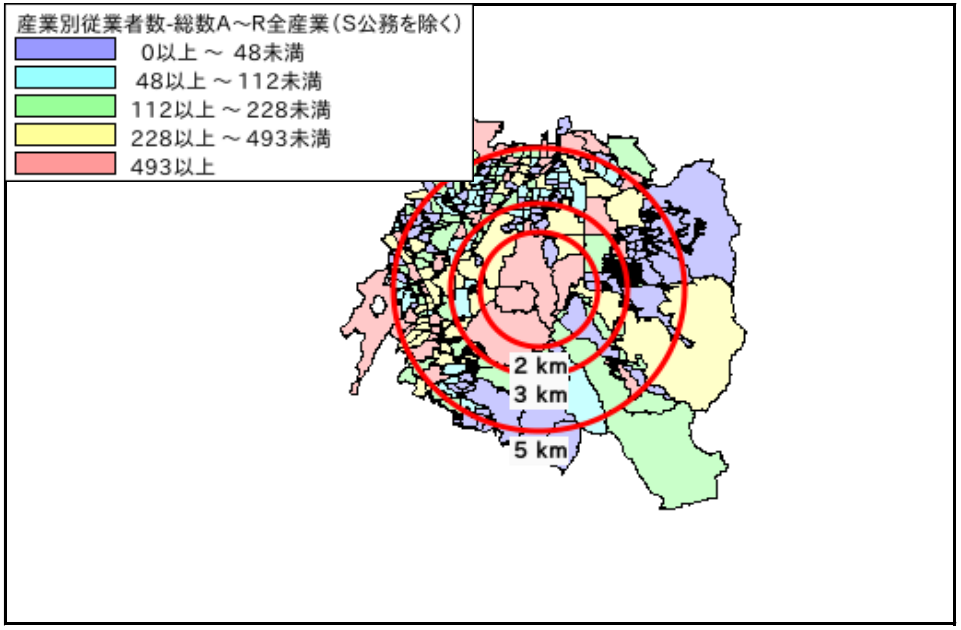

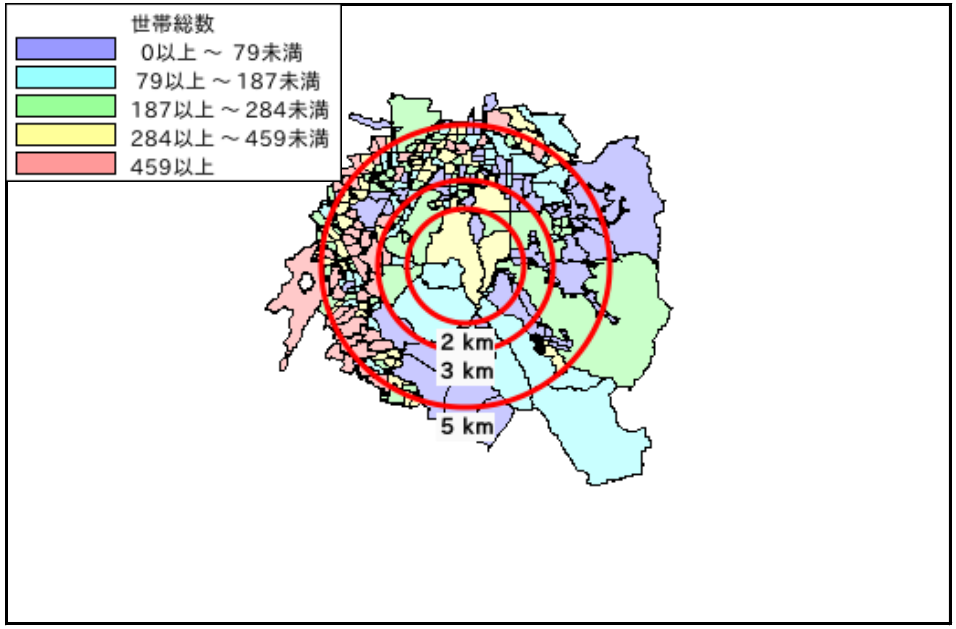

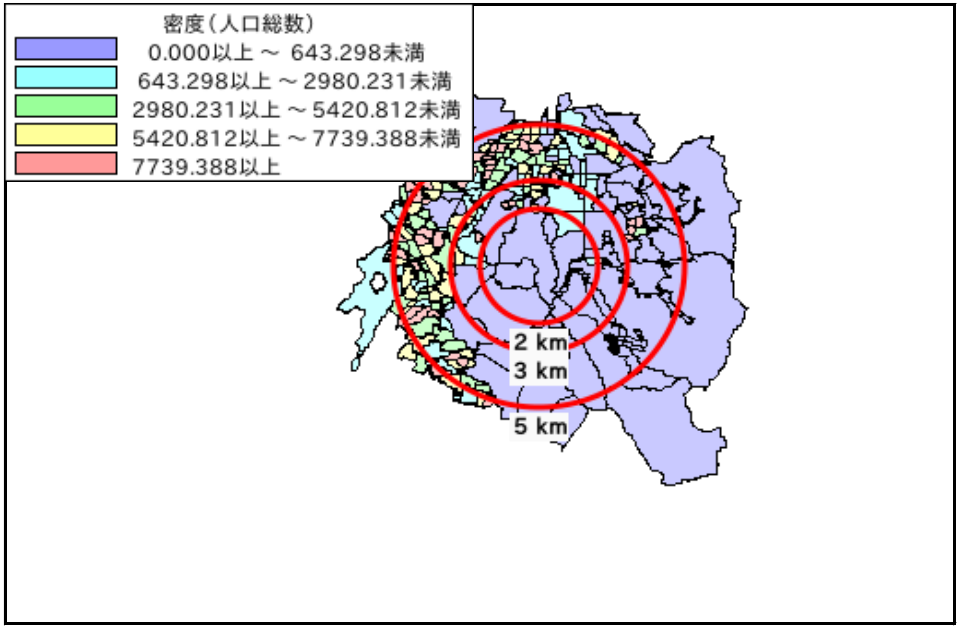

平成27年国勢調査・平成28年経済センサス－活動調査

年齢別人口

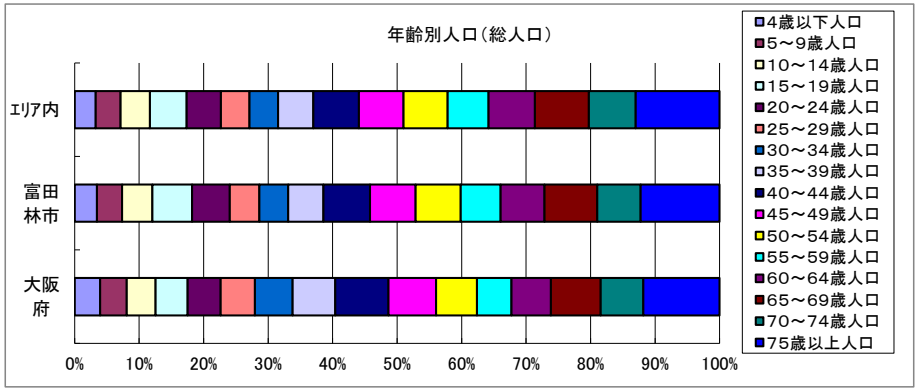

データ名		半径2km	半径3km	半径5km	富田林市	大阪府
総人口		4,427	19,812	143,285	113,984	8,839,469
年齢別人口（総人口）	4歳以下人口	96	477	4,658	3,936	342,645
	5～9歳人口	158	633	5,484	4,409	361,836
	10～14歳人口	184	798	6,495	5,353	388,630
	15～19歳人口	187	884	8,111	6,969	432,442
	20～24歳人口	203	913	7,598	6,636	446,399
	25～29歳人口	166	761	6,304	5,203	463,425
	30～34歳人口	173	761	6,303	5,107	508,261
	35～39歳人口	217	962	7,783	6,173	578,529
	40～44歳人口	262	1,333	10,122	8,206	718,598
	45～49歳人口	267	1,242	9,836	8,024	643,324
	50～54歳人口	281	1,212	9,795	7,957	551,324
	55～59歳人口	311	1,245	9,009	7,045	467,690
	60～64歳人口	386	1,577	10,241	7,714	531,662
	65～69歳人口	418	2,063	11,972	9,277	672,033
	70～74歳人口	335	1,685	10,311	7,660	575,811
	75歳以上人口	771	3,227	18,559	13,884	1,030,480

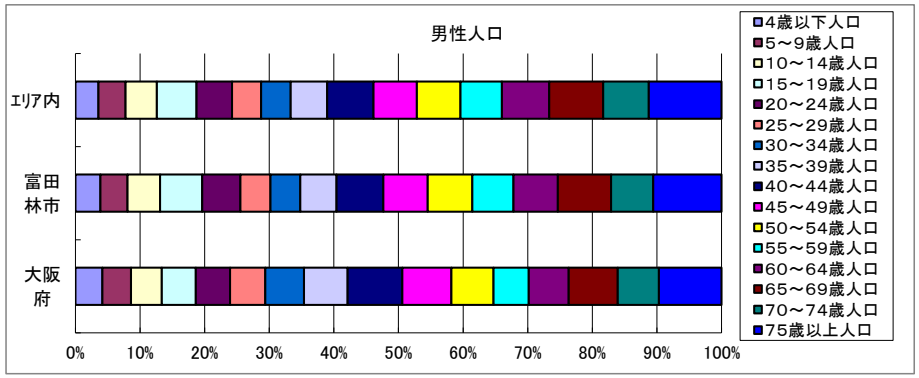

データ名		半径2km	半径3km	半径5km	富田林市	大阪府
男性総人口		2,103	9,508	67,673	53,693	4,256,049
年齢別人口（男性人口）	4歳以下人口	46	242	2,405	2,062	174,506
	5～9歳人口	88	320	2,815	2,247	185,319
	10～14歳人口	100	400	3,260	2,687	199,029
	15～19歳人口	95	471	4,128	3,500	220,305
	20～24歳人口	98	458	3,720	3,157	223,152
	25～29歳人口	85	398	3,019	2,486	227,414
	30～34歳人口	93	391	3,084	2,482	250,022
	35～39歳人口	111	507	3,791	3,000	283,946
	40～44歳人口	125	652	4,839	3,866	354,421
	45～49歳人口	132	598	4,528	3,684	317,665
	50～54歳人口	130	585	4,542	3,690	272,067
	55～59歳人口	151	615	4,305	3,400	229,542
	60～64歳人口	193	747	4,936	3,691	257,279
	65～69歳人口	209	981	5,633	4,399	319,015
	70～74歳人口	151	802	4,737	3,486	265,395
	75歳以上人口	293	1,317	7,590	5,660	406,405

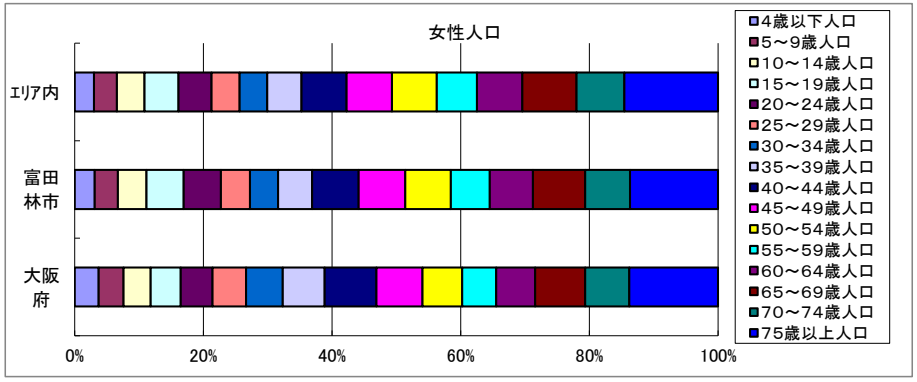

データ名		半径2km	半径3km	半径5km	富田林市	大阪府
女性総人口		2,324	10,305	75,613	60,291	4,583,420
年齢別人口（女性人口）	4歳以下人口	51	235	2,253	1,874	168,139
	5～9歳人口	70	313	2,669	2,162	176,517
	10～14歳人口	84	398	3,235	2,666	189,601
	15～19歳人口	92	413	3,983	3,469	212,137
	20～24歳人口	104	454	3,879	3,479	223,247
	25～29歳人口	81	363	3,284	2,717	236,011
	30～34歳人口	81	369	3,219	2,625	258,239
	35～39歳人口	106	455	3,992	3,173	294,583
	40～44歳人口	137	681	5,283	4,340	364,177
	45～49歳人口	136	644	5,309	4,340	325,659
	50～54歳人口	151	627	5,253	4,267	279,257
	55～59歳人口	160	630	4,704	3,645	238,148
	60～64歳人口	193	831	5,305	4,023	274,383
	65～69歳人口	209	1,082	6,339	4,878	353,018
	70～74歳人口	184	883	5,574	4,174	310,416
	75歳以上人口	478	1,910	10,968	8,224	624,075

平成27年国勢調査

世帯数

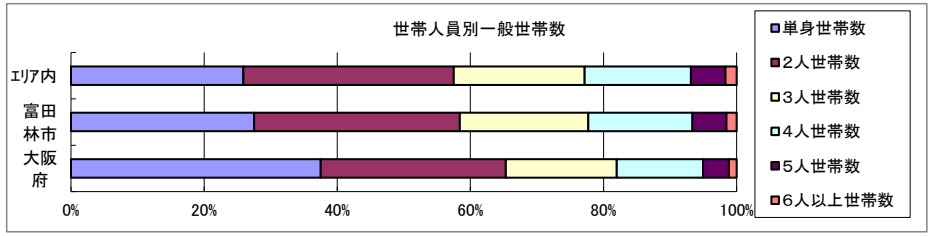

データ名		半径2km	半径3km	半径5km	富田林市	大阪府
一般世帯総数		1,451	7,252	56,512	45,519	3,918,441
世帯人員別	単身世帯数	266	1,713	14,627	12,512	1,470,615
	2人世帯数	477	2,411	17,862	14,087	1,089,777
	3人世帯数	280	1,419	11,129	8,780	651,883
	4人世帯数	249	1,065	9,010	7,116	509,361
	5人世帯数	117	441	2,945	2,327	151,453
	6人以上世帯数	62	203	939	697	45,352

	親族世帯	1,180	5,508	41,538	32,757	2,387,612
	核家族世帯	953	4,703	37,511	29,884	2,197,734
	その他の親族世帯	227	806	4,027	2,873	189,878

	6歳未満世帯員のいる世帯	92	446	4,324	3,642	318,386
	18歳未満世帯員のいる世帯	286	1,363	12,493	10,213	799,568
	65歳以上世帯員のいる世帯	853	4,152	26,546	20,313	1,531,940

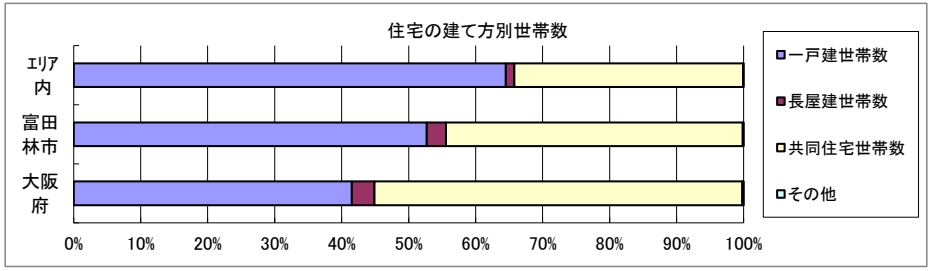

データ名		半径2km	半径3km	半径5km	富田林市	大阪府
主世帯数		1,419	7,119	55,657	44,878	3,834,368
住宅形態	一戸建世帯数	1,369	6,113	35,905	23,644	1,592,041
	長屋建世帯数	18	105	697	1,290	129,808
	共同住宅世帯数	32	897	19,001	19,883	2,105,158
	1～2階建て	10	241	3,118	2,613	196,555
	3～5階建て	13	570	8,913	11,127	731,276
	6～10階建て	9	78	4,152	4,218	605,722
	11階建て以上	0	9	2,818	1,925	571,605
	その他	1	4	53	61	7,361

データ名		半径2km	半径3km	半径5km	富田林市	大阪府
住宅に住む一般世帯		1,436	7,186	56,062	45,154	3,867,305
持ち家形態	持ち家世帯数	1,349	6,052	40,534	28,798	2,178,770
	民営の借家世帯数	57	750	8,053	7,499	1,232,340

平成27年国勢調査

経済センサス

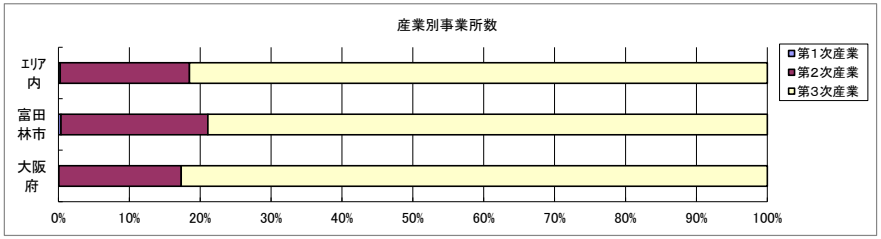

データ名		半径2km	半径3km	半径5km	富田林市	大阪府
全産業事業所数 （S公務を除く）		171	612	4,517	3,304	392,940
	第1次産業	2	5	11	12	292
	第2次産業	63	185	824	685	67,782
	第3次産業	106	421	3,682	2,607	324,866

全産業従業者数 （S公務を除く）		2,739	6,443	42,540	33,193	4,393,139
	第1次産業	8	22	77	96	2,428
	第2次産業	729	1,771	8,936	8,565	826,556
	第3次産業	2,002	4,648	33,527	24,532	3,564,155

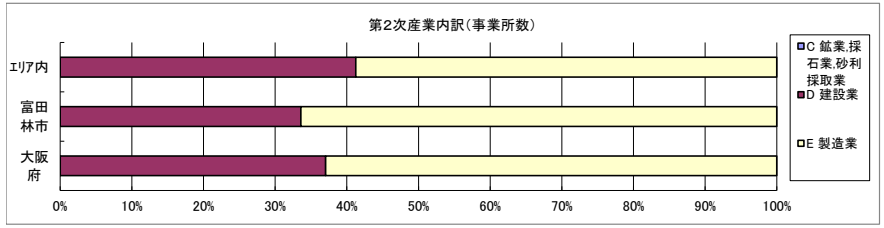

データ名		半径2km	半径3km	半径5km	富田林市	大阪府
第2次産業内訳（事業所数）	C 鉱業,採石業,砂利採取業	0	0	0	0	13
	D 建設業	28	78	340	230	25,089
	E 製造業	35	107	484	455	42,680

第2次産業内訳（従業者数）	C 鉱業,採石業,砂利採取業	0	0	0	0	132
	D 建設業	126	355	1,869	1,330	222,338
	E 製造業	603	1,416	7,067	7,235	604,086

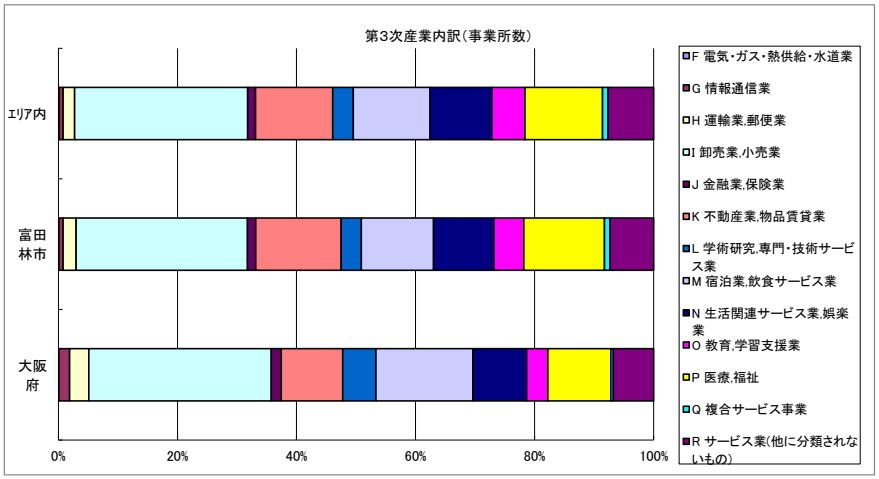

データ名		半径2km	半径3km	半径5km	富田林市	大阪府
第3次産業内訳（事業所数）	F 電気・ガス・熱供給・水道業	0	1	4	2	229
	G 情報通信業	0	3	25	18	5,842
	H 運輸業,郵便業	6	13	71	58	10,489
	I 卸売業,小売業	33	117	1,070	750	99,597
	J 金融業,保険業	0	0	49	36	5,442
	K 不動産業,物品賃貸業	14	75	478	374	33,574
	L 学術研究,専門・技術サービス業	1	12	127	89	18,083
	M 宿泊業,飲食サービス業	11	40	475	316	52,979
	N 生活関連サービス業,娯楽業	7	33	383	265	29,366
	O 教育,学習支援業	3	16	204	130	11,546
	P 医療,福祉	10	50	480	354	34,357
	Q 複合サービス事業	2	6	33	23	1,380
	R サービス業(他に分類されないもの)	19	55	283	192	21,982

第3次産業内訳（従業者数）	F 電気・ガス・熱供給・水道業	0	8	93	15	12,504
	G 情報通信業	2	9	74	82	139,601
	H 運輸業,郵便業	104	258	1,336	907	256,896
	I 卸売業,小売業	915	1,405	9,091	5,958	1,002,387
	J 金融業,保険業	0	0	784	496	124,950
	K 不動産業,物品賃貸業	30	147	1,134	1,018	146,899
	L 学術研究,専門・技術サービス業	4	42	561	414	146,694
	M 宿泊業,飲食サービス業	170	317	3,224	2,769	415,766
	N 生活関連サービス業,娯楽業	42	157	1,584	1,272	169,344
	O 教育,学習支援業	61	199	2,353	1,315	143,651
	P 医療,福祉	553	1,787	9,558	7,209	574,571
	Q 複合サービス事業	11	31	726	463	21,080
	R サービス業(他に分類されないもの)	110	288	3,009	2,614	409,812

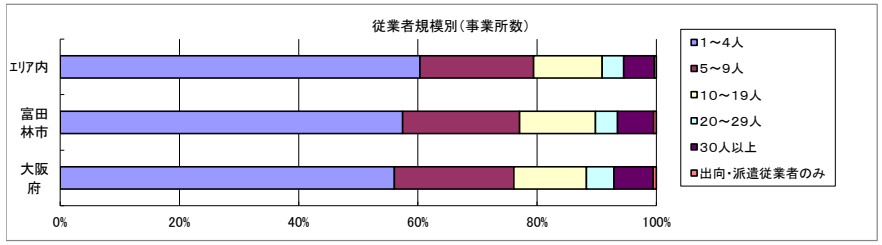

データ名		半径2km	半径3km	半径5km	富田林市	大阪府
従業者規模別（事業所数）	1～4人	97	378	2,726	1,898	220,240
	5～9人	31	108	861	648	78,768
	10～19人	20	68	520	420	47,879
	20～29人	7	19	163	123	18,039
	30人以上	15	37	230	200	25,989
	出向・派遣従業者のみ	1	1	17	15	2,025

データ名		半径2km	半径3km	半径5km	富田林市	大阪府
従業者規模別（従業者数）	1～4人	203	763	5,689	3,995	477,134
	5～9人	203	696	5,631	4,229	516,481
	10～19人	269	920	7,045	5,692	647,503
	20～29人	174	474	3,886	2,985	429,026
	30人以上	1,890	3,590	20,289	16,292	2,322,995

平成28年経済センサス－活動調査

人口増減

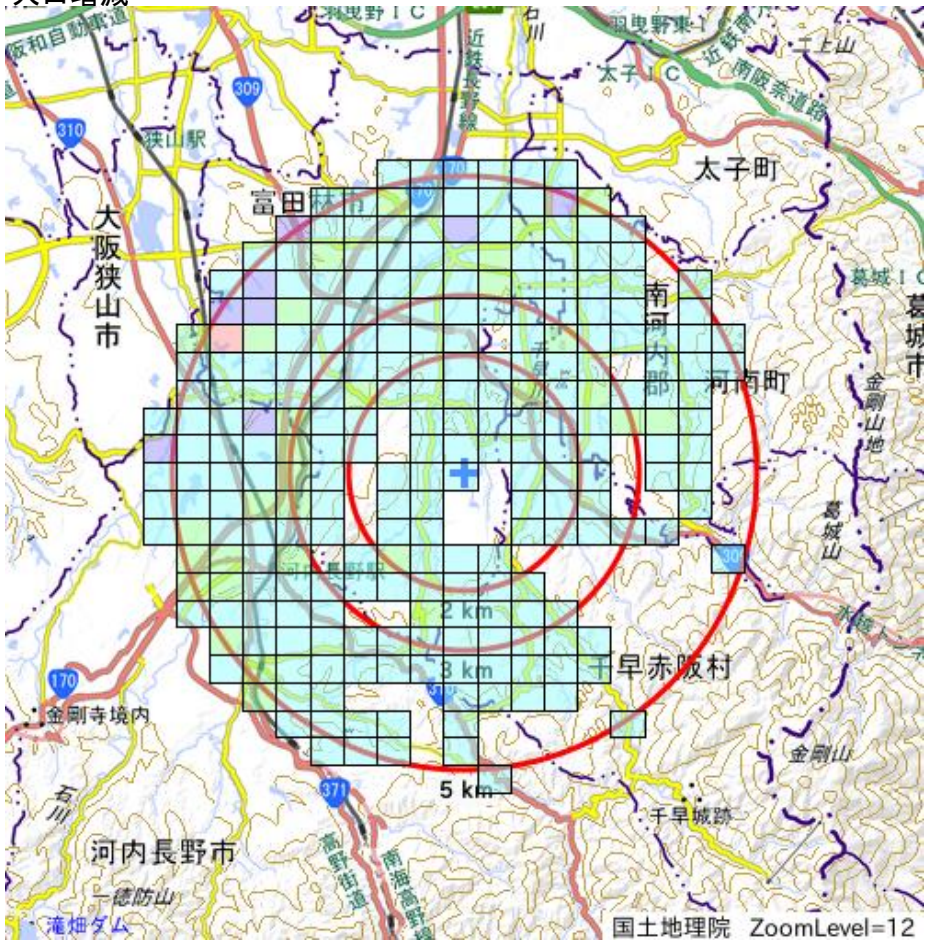

H27-H22人口増減

- -445以上～-214未満
- -214以上～ 17未満
- 17以上～ 248未満
- 248以上～ 479未満
- 479以上

世帯数増減

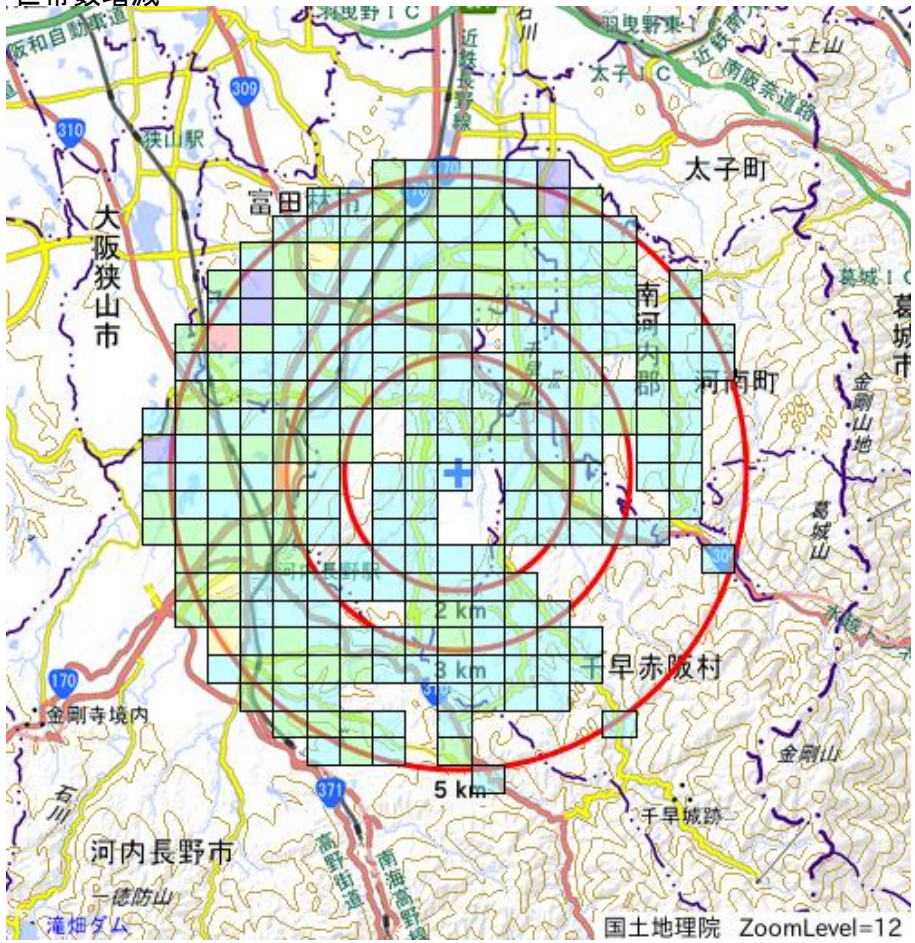

H27-H22世帯数増減

- -127以上～ -62未満
- -62以上～ 3未満
- 3以上～ 68未満
- 68以上～ 133未満
- 133以上

男増減

H27-H22男増減
-213以上 ～ -97未満
-97以上 ～ 19未満
19以上 ～ 135未満
135以上 ～ 251未満
251以上

女増減

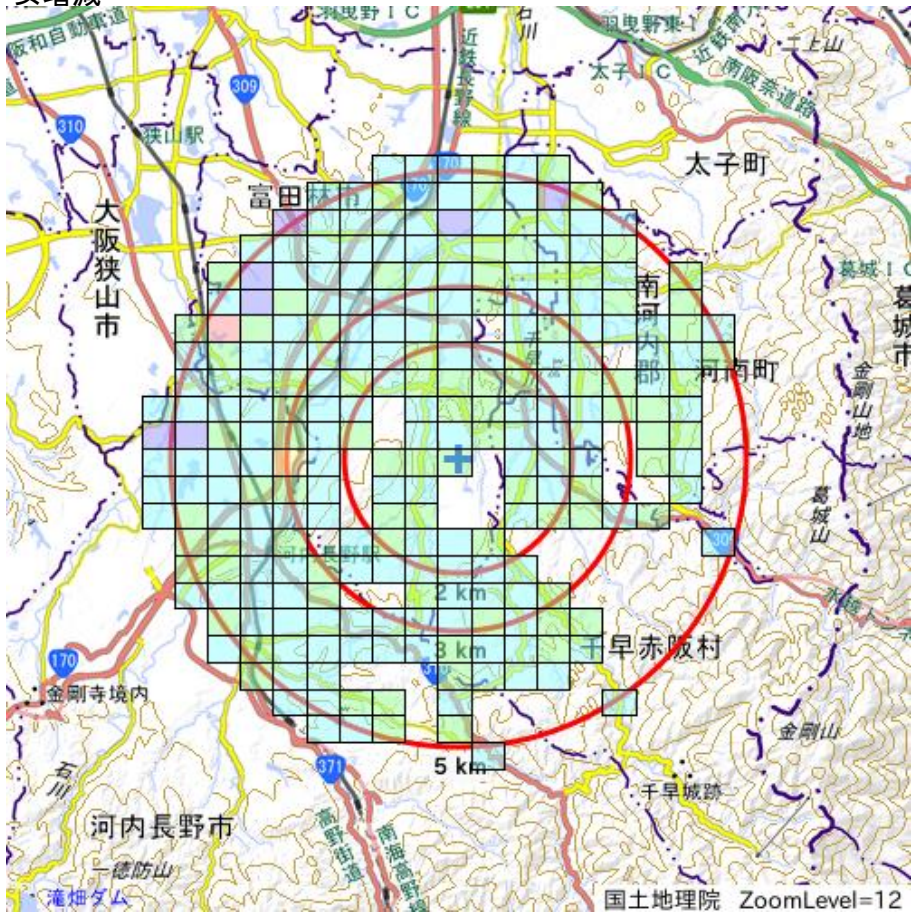

H27-H22女増減
-232以上 ～-117未満
-117以上 ～ -2未満
-2以上 ～ 113未満
113以上 ～ 228未満
228以上