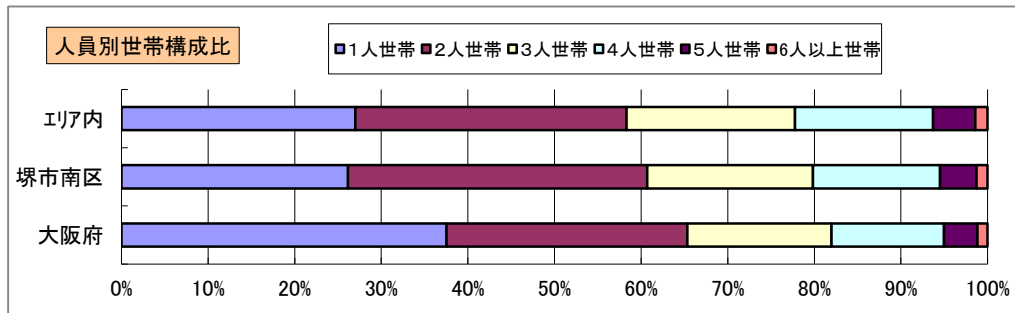
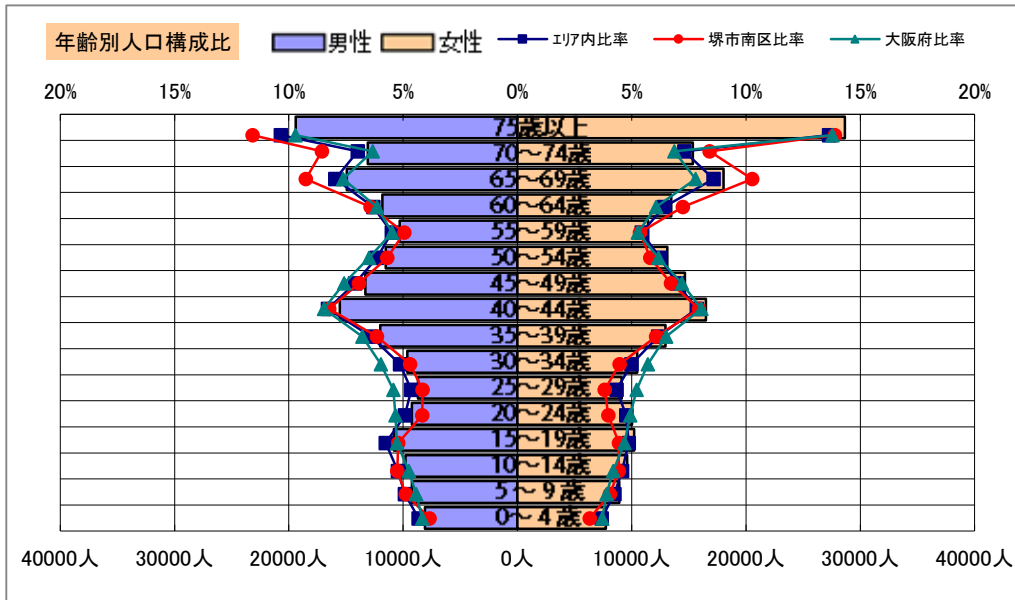


基本分析

調査地点 大阪府堺市南区岩室 エリア範囲 半径2km 半径3km 半径5km



データ名	人口				
	半径2km	半径3km	半径5km	堺市南区	大阪府
人口総数	74,047	173,796	399,443	147,626	8,839,469
男人口	34,819	81,743	188,443	68,799	4,256,049
女人口	39,228	92,053	211,000	78,827	4,583,420

75歳以上	9,060	21,761	48,066	18,871	1,030,480
70~74歳	5,566	13,072	28,423	12,479	575,811
65~69歳	6,465	14,866	32,956	14,426	672,033
60~64歳	4,775	11,046	25,290	10,098	531,662
55~59歳	3,947	9,197	21,733	7,603	467,690
50~54歳	4,430	10,423	24,631	8,471	551,324
45~49歳	5,078	11,974	27,978	10,034	643,324
40~44歳	5,980	14,037	32,048	11,897	718,598
35~39歳	4,640	11,035	24,952	8,986	578,529
30~34歳	3,610	8,800	20,108	6,731	508,261
25~29歳	3,221	7,493	17,811	5,847	463,425
20~24歳	3,365	7,796	19,255	5,989	446,399
15~19歳	3,723	8,661	21,023	7,066	432,442
10~14歳	3,547	8,060	19,420	7,086	388,630
5~9歳	3,417	7,913	18,147	6,531	361,836
0~4歳	2,910	7,023	15,844	5,125	342,645

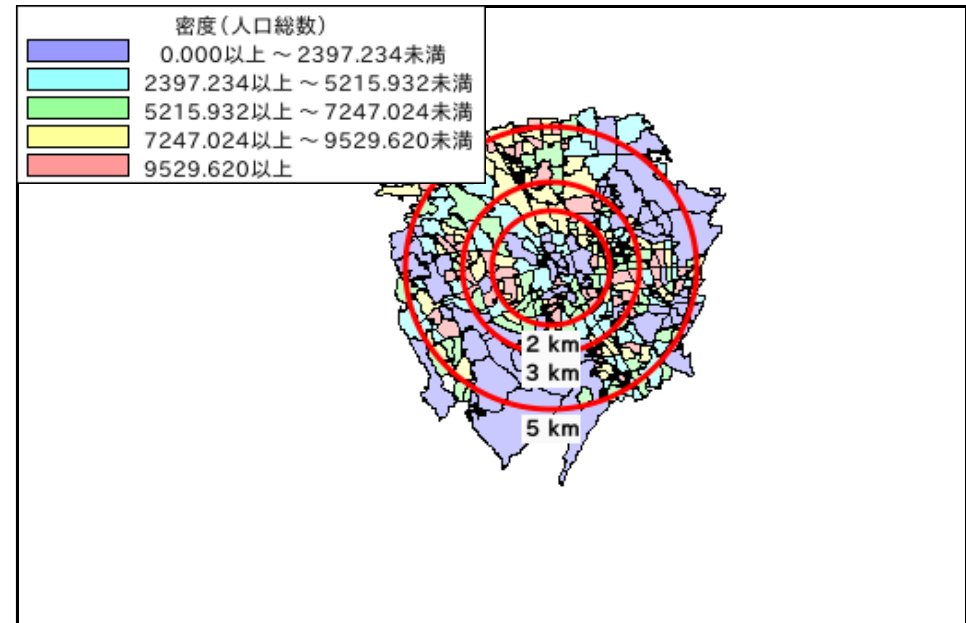
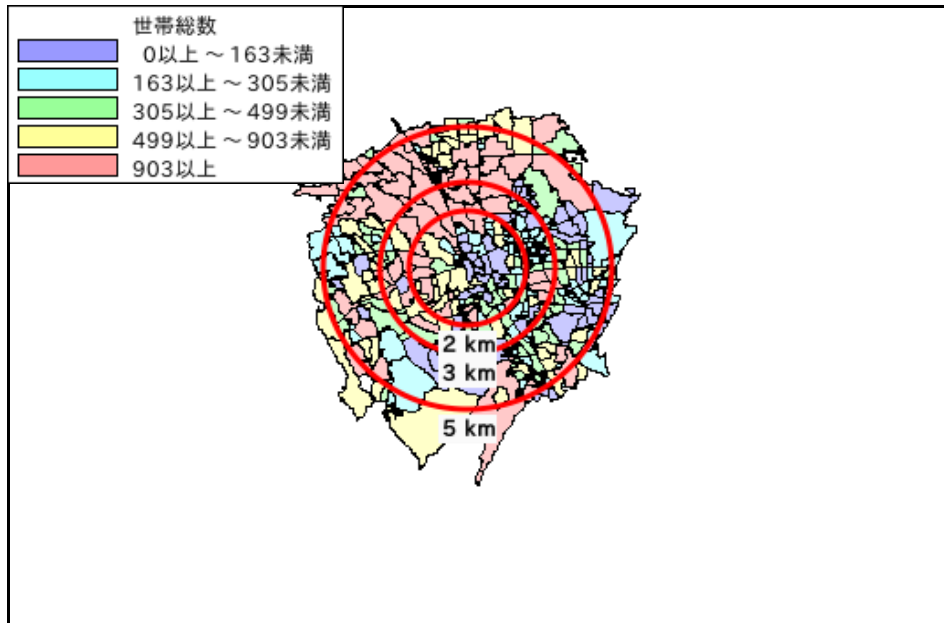
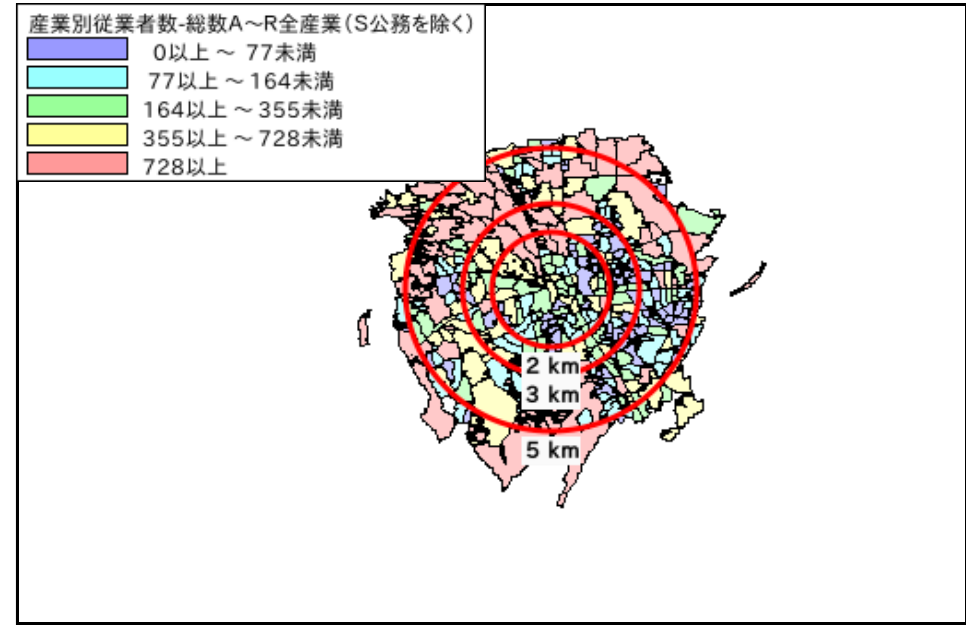
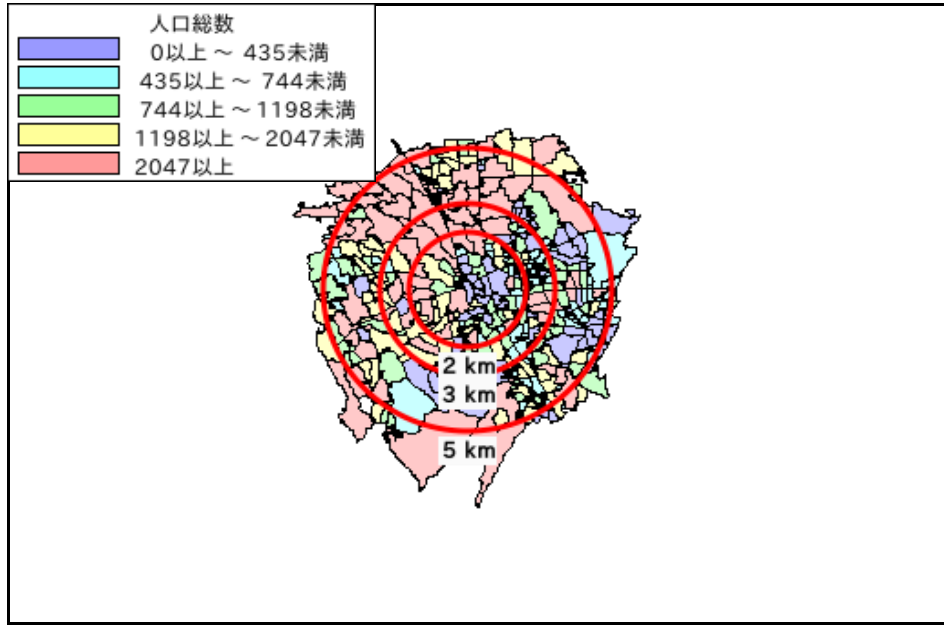
年少人口(0歳~14歳)	9,873	22,996	53,411	18,742	1,093,111
生産年齢人口(15歳~64歳)	42,768	100,460	234,829	82,722	5,341,654
老年人口(65歳以上)	21,091	49,699	109,445	45,776	2,278,324
15歳以上就業者数	30,923	72,871	170,187	60,620	3,777,655
後期高齢者数(75歳以上)	9,060	21,761	48,066	18,871	1,030,480

データ名	世帯数				
	半径2km	半径3km	半径5km	堺市南区	大阪府
一般世帯総数	30,507	71,540	160,132	60,374	3,918,441
単身世帯	8,600	20,421	43,235	15,787	1,470,615
2人以上世帯	21,907	51,119	116,897	44,587	2,447,826
核家族世帯	20,201	47,035	106,754	41,140	2,197,734
夫婦のみの世帯	7,118	16,671	36,596	15,361	763,849
夫婦と子供から成る世帯	9,742	22,674	52,641	18,660	1,054,207
6歳未満世帯員のいる世帯	2,739	6,573	14,865	4,899	318,386
65歳以上世帯員のいる世帯	14,055	32,619	71,068	29,693	1,531,940
持ち家世帯	19,737	44,816	103,054	32,998	2,178,770
民営借家世帯	3,941	9,160	22,606	2,556	1,232,340

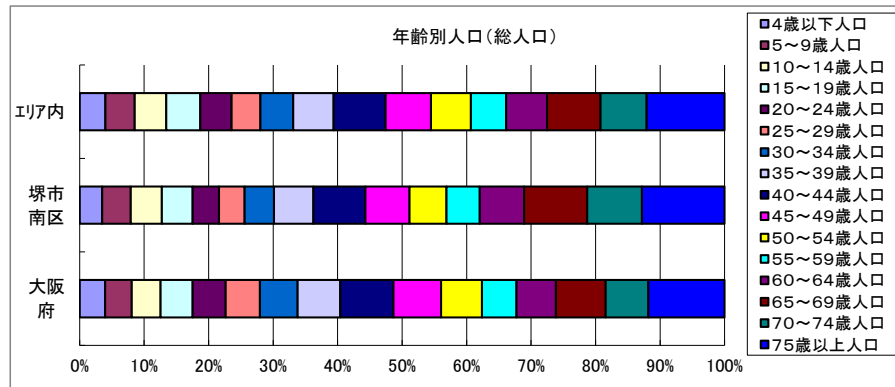
周辺地図



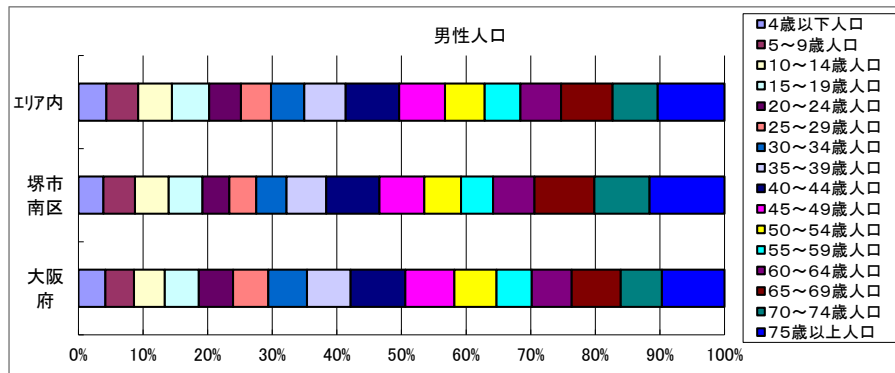
かかる小地域



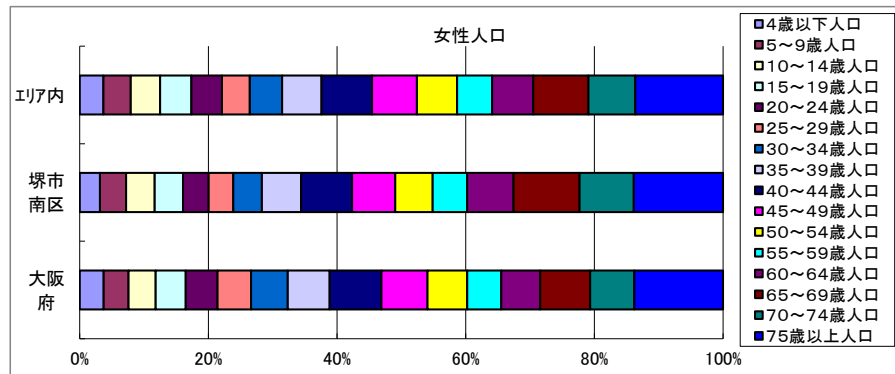
年齢別人口



データ名	半径2km	半径3km	半径5km	堺市南区	大阪府
総人口	74,047	173,796	399,443	147,626	8,839,469
4歳以下人口	2,910	7,023	15,844	5,125	342,645
5～9歳人口	3,417	7,913	18,147	6,531	361,836
10～14歳人口	3,547	8,060	19,420	7,086	388,630
15～19歳人口	3,723	8,661	21,023	7,066	432,442
20～24歳人口	3,365	7,796	19,255	5,989	446,399
25～29歳人口	3,221	7,493	17,811	5,847	463,425
30～34歳人口	3,610	8,800	20,108	6,731	508,261
35～39歳人口	4,640	11,035	24,952	8,986	578,529
40～44歳人口	5,980	14,037	32,048	11,897	718,598
45～49歳人口	5,078	11,974	27,978	10,034	643,324
50～54歳人口	4,430	10,423	24,631	8,471	551,324
55～59歳人口	3,947	9,197	21,733	7,603	467,690
60～64歳人口	4,775	11,046	25,290	10,098	531,662
65～69歳人口	6,465	14,866	32,956	14,426	672,033
70～74歳人口	5,566	13,072	28,423	12,479	575,811
75歳以上人口	9,060	21,761	48,066	18,871	1,030,480

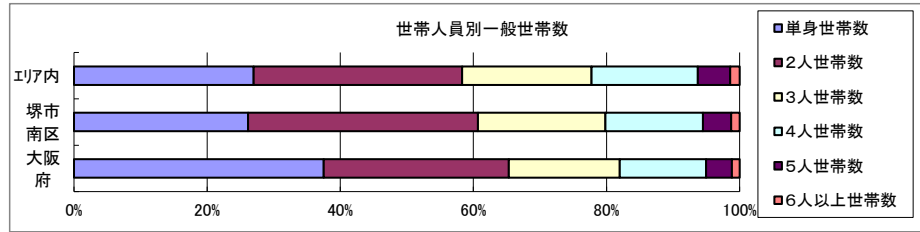


データ名	半径2km	半径3km	半径5km	堺市南区	大阪府
男性総人口	34,819	81,743	188,443	68,799	4,256,049
4歳以下人口	1,498	3,579	8,104	2,638	174,506
5～9歳人口	1,758	4,021	9,227	3,349	185,319
10～14歳人口	1,809	4,072	9,807	3,601	199,029
15～19歳人口	1,894	4,507	10,799	3,576	220,305
20～24歳人口	1,574	3,742	9,236	2,860	223,152
25～29歳人口	1,552	3,618	8,697	2,845	227,414
30～34歳人口	1,724	4,205	9,633	3,218	250,022
35～39歳人口	2,228	5,279	11,996	4,218	283,946
40～44歳人口	2,885	6,834	15,545	5,646	354,421
45～49歳人口	2,419	5,721	13,312	4,755	317,665
50～54歳人口	2,071	4,876	11,530	3,902	272,067
55～59歳人口	1,860	4,335	10,306	3,391	229,542
60～64歳人口	2,181	5,076	11,821	4,408	257,279
65～69歳人口	2,862	6,576	14,931	6,347	319,015
70～74歳人口	2,574	5,985	13,086	5,866	265,395
75歳以上人口	3,733	8,909	19,409	7,950	406,405



データ名	半径2km	半径3km	半径5km	堺市南区	大阪府
女性総人口	39,228	92,053	211,000	78,827	4,583,420
4歳以下人口	1,411	3,444	7,740	2,487	168,139
5～9歳人口	1,659	3,892	8,920	3,182	176,517
10～14歳人口	1,738	3,988	9,614	3,485	189,601
15～19歳人口	1,829	4,154	10,224	3,490	212,137
20～24歳人口	1,790	4,053	10,019	3,129	223,247
25～29歳人口	1,670	3,875	9,113	3,002	236,011
30～34歳人口	1,886	4,595	10,475	3,513	258,239
35～39歳人口	2,412	5,756	12,956	4,768	294,583
40～44歳人口	3,095	7,204	16,503	6,251	364,177
45～49歳人口	2,659	6,254	14,666	5,279	325,659
50～54歳人口	2,358	5,547	13,101	4,569	279,257
55～59歳人口	2,087	4,862	11,426	4,212	238,148
60～64歳人口	2,594	5,970	13,470	5,690	274,383
65～69歳人口	3,602	8,290	18,025	8,079	353,018
70～74歳人口	2,992	7,087	15,337	6,613	310,416
75歳以上人口	5,327	12,852	28,657	10,921	624,075

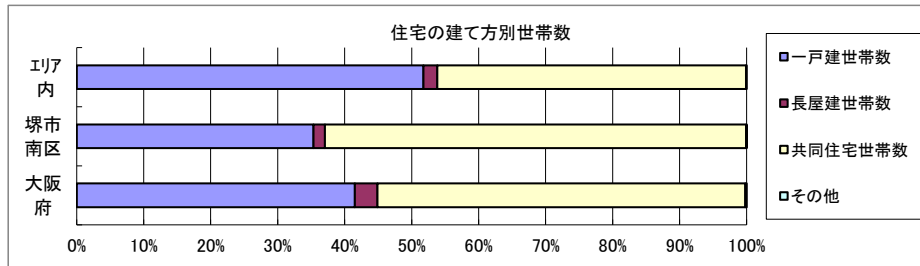
世帯数



データ名	半径2km	半径3km	半径5km	堺市南区	大阪府	
一般世帯総数	30,507	71,540	160,132	60,374	3,918,441	
世帯人員別	単身世帯数	8,600	20,421	43,235	15,787	1,470,615
	2人世帯数	9,711	22,728	50,131	20,853	1,089,777
	3人世帯数	5,784	13,537	31,147	11,568	651,883
	4人世帯数	4,604	10,758	25,537	8,848	509,361
	5人世帯数	1,421	3,197	7,797	2,550	151,453
	6人以上世帯数	387	899	2,285	768	45,352

親族世帯	21,715	50,593	115,554	44,101	2,387,612
核家族世帯	20,201	47,035	106,754	41,140	2,197,734
その他の親族世帯	1,515	3,558	8,800	2,961	189,878

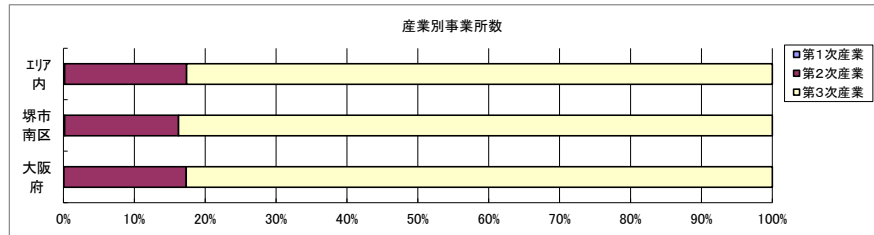
6歳未満世帯員がいる世帯	2,739	6,573	14,865	4,899	318,386
18歳未満世帯員がいる世帯	7,054	16,469	38,322	13,461	799,568
65歳以上世帯員がいる世帯	14,055	32,619	71,068	29,693	1,531,940



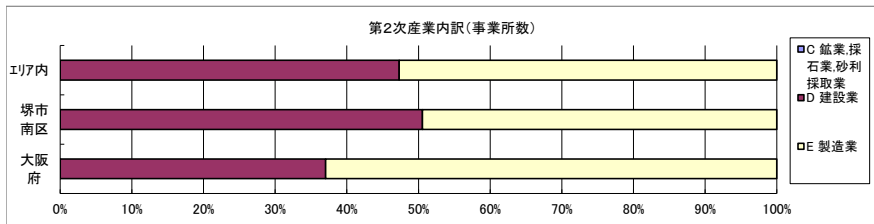
データ名	半径2km	半径3km	半径5km	堺市南区	大阪府	
主世帯数	30,094	70,620	157,871	59,704	3,834,368	
住宅形態	一戸建世帯数	14,644	33,955	81,704	21,094	1,592,041
	長屋建世帯数	516	1,186	3,248	1,028	129,808
	共同住宅世帯数	14,912	35,427	72,780	37,553	2,105,158
	1～2階建て	1,673	3,976	8,933	804	196,555
	3～5階建て	6,899	18,598	38,157	22,741	731,276
	6～10階建て	2,358	4,752	10,828	2,951	605,722
	11階建て以上	3,982	8,101	14,862	11,057	571,605
	その他	23	52	139	29	7,361

データ名	半径2km	半径3km	半径5km	堺市南区	大阪府	
住宅に住む一般世帯	30,329	71,118	158,900	59,980	3,867,305	
持ち家形態	持ち家世帯数	19,737	44,816	103,054	32,998	2,178,770
	民営の借家世帯数	3,941	9,160	22,606	2,556	1,232,340

経済センサス

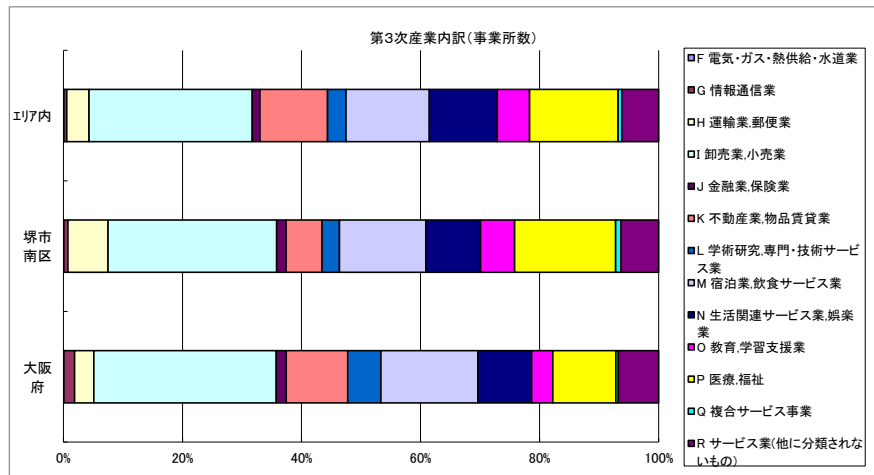


データ名	半径2km	半径3km	半径5km	堺市南区	大阪府
全産業事業所数 (S公務を除く)	1,761	4,042	10,366	2,870	392,940
第1次産業	5	10	18	5	292
第2次産業	240	532	1,784	461	67,782
第3次産業	1,517	3,499	8,563	2,404	324,866



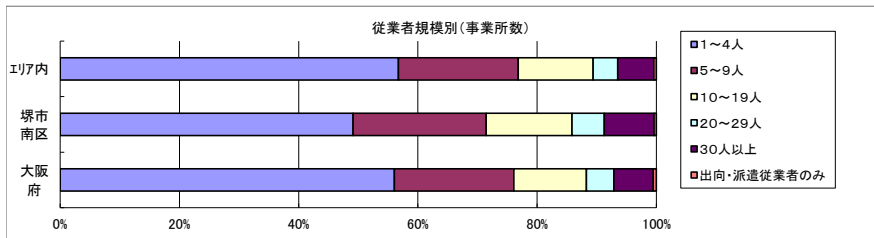
データ名	半径2km	半径3km	半径5km	堺市南区	大阪府
第2次産業内訳 (事業所数)					
C 鉱業、採石業、砂利採取業	0	0	0	0	13
D 建設業	119	271	844	233	25,089
E 製造業	121	261	940	228	42,680

データ名	半径2km	半径3km	半径5km	堺市南区	大阪府
第2次産業内訳 (従業者数)					
C 鉱業、採石業、砂利採取業	0	0	0	0	132
D 建設業	648	1,491	5,075	1,529	222,338
E 製造業	1,738	4,028	15,243	3,135	604,086



データ名	半径2km	半径3km	半径5km	堺市南区	大阪府
第3次産業内訳 (事業所数)					
F 電気・ガス・熱供給・水道業	1	4	5	2	229
G 情報通信業	7	15	43	16	5,842
H 運輸業、郵便業	40	106	321	162	10,489
I 卸売業、小売業	397	933	2,349	681	99,597
J 金融業、保険業	18	49	108	38	5,442
K 不動産業、物品賃貸業	207	434	975	145	33,574
L 学術研究、専門・技術サービス業	44	99	264	71	18,083
M 宿泊業、飲食サービス業	221	486	1,200	349	52,979
N 生活関連サービス業、娯楽業	175	416	977	221	29,366
O 教育、学習支援業	99	213	464	137	11,546
P 医療、福祉	204	525	1,273	408	34,357
Q 複合サービス事業	10	24	54	21	1,380
R サービス業(他に分類されないもの)	94	195	530	153	21,982

データ名	半径2km	半径3km	半径5km	堺市南区	大阪府
第3次産業内訳 (従業者数)					
F 電気・ガス・熱供給・水道業	1	27	36	8	12,504
G 情報通信業	60	104	268	74	139,601
H 運輸業、郵便業	443	921	4,422	1,782	256,896
I 卸売業、小売業	3,438	8,309	20,662	6,860	1,002,387
J 金融業、保険業	172	720	1,490	508	124,950
K 不動産業、物品賃貸業	466	1,129	2,638	451	146,899
L 学術研究、専門・技術サービス業	144	356	1,167	272	146,694
M 宿泊業、飲食サービス業	2,321	4,495	10,578	4,380	415,766
N 生活関連サービス業、娯楽業	847	1,887	4,629	2,051	169,344
O 教育、学習支援業	1,708	3,345	6,469	2,518	143,851
P 医療、福祉	3,458	9,182	26,329	7,857	574,571
Q 複合サービス事業	199	357	1,088	383	21,080
R サービス業(他に分類されないもの)	852	1,878	7,730	963	409,812



データ名	半径2km	半径3km	半径5km	堺市南区	大阪府
従業者規模別 (事業所数)					
1~4人	1,029	2,355	5,883	1,410	220,240
5~9人	361	818	2,083	641	78,768
10~19人	190	451	1,303	413	47,879
20~29人	74	167	425	155	18,039
30人以上	104	230	628	240	25,989
出向・派遣従業者のみ	3	20	45	11	2,025

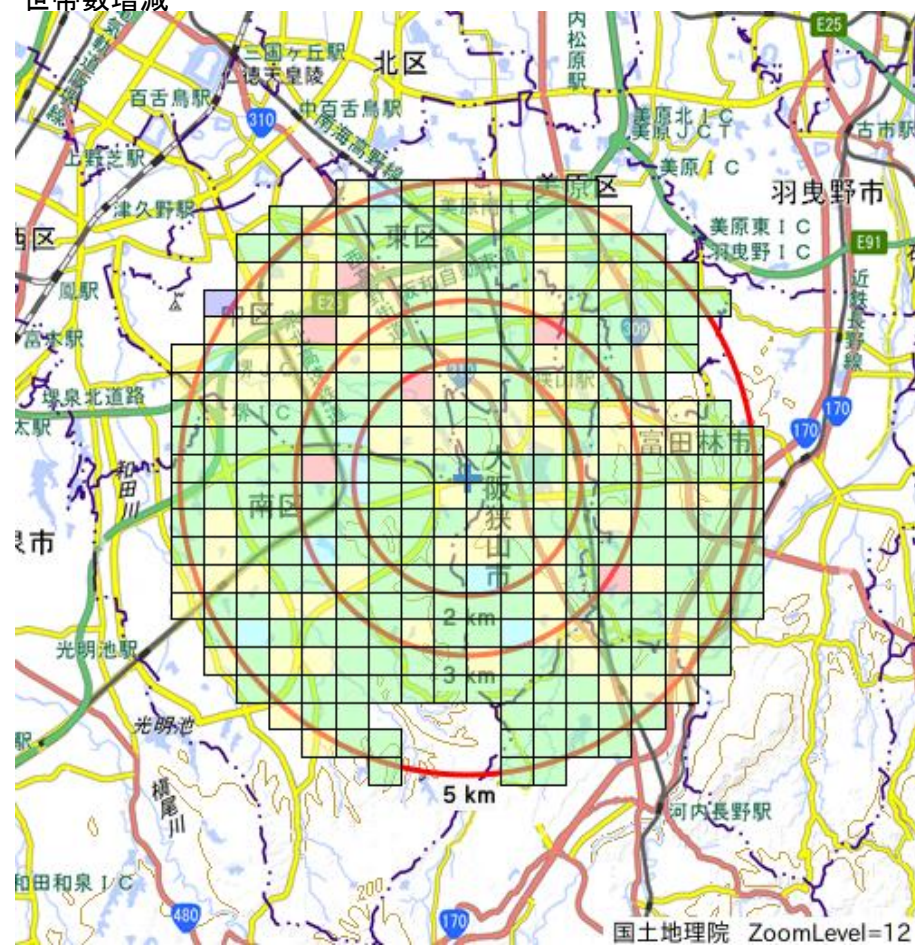
データ名	半径2km	半径3km	半径5km	堺市南区	大阪府
従業者規模別 (従業者数)					
1~4人	2,115	4,890	12,322	3,071	477,134
5~9人	2,334	5,289	13,670	4,258	516,481
10~19人	2,578	6,101	17,680	5,530	647,503
20~29人	1,768	4,010	10,123	3,304	429,026
30人以上	7,794	18,078	54,238	16,237	2,322,995

人口増減



H27-H22人口増減	
Blue	-823以上 ~ -489未満
Cyan	-489以上 ~ -155未満
Green	-155以上 ~ 179未満
Yellow	179以上 ~ 513未満
Red	513以上

世帯数増減



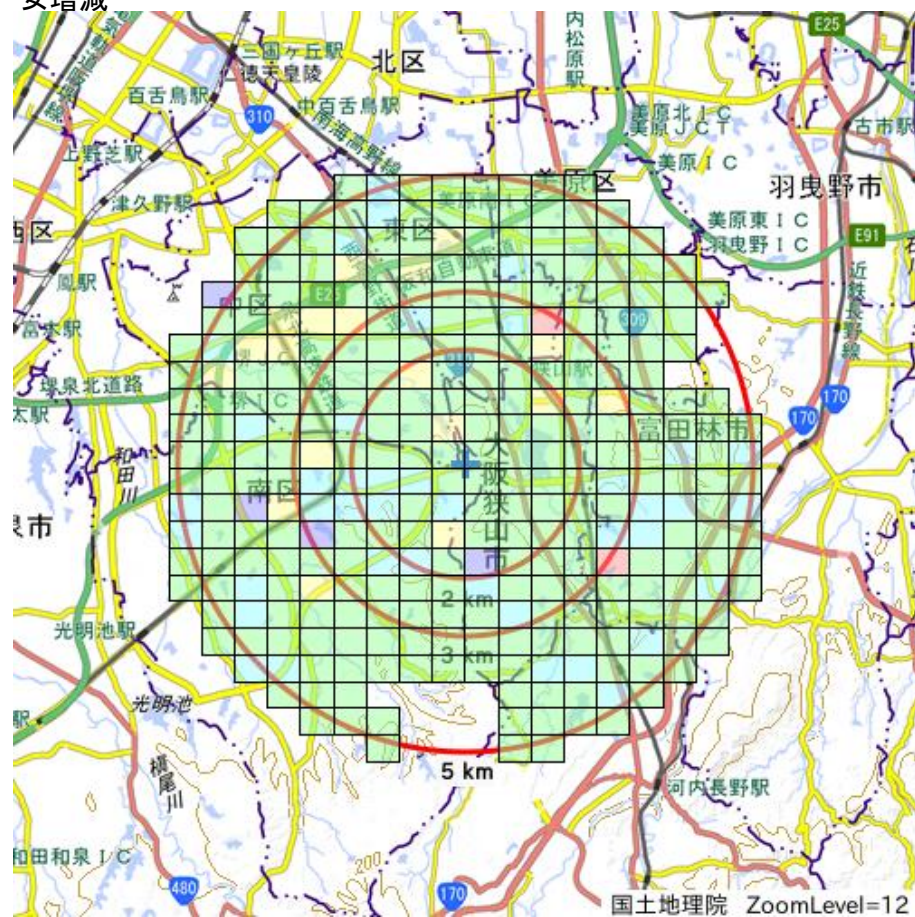
H27-H22世帯数増減	
Blue	-302以上 ~ -196未満
Cyan	-196以上 ~ -90未満
Green	-90以上 ~ 16未満
Yellow	16以上 ~ 122未満
Red	122以上

男増減



H27-H22男増減	
Blue	-384以上 ~ -229未満
Cyan	-229以上 ~ -74未満
Green	-74以上 ~ 81未満
Yellow	81以上 ~ 236未満
Red	236以上

女増減



H27-H22女増減	
Blue	-439以上 ~ -260未満
Cyan	-260以上 ~ -81未満
Green	-81以上 ~ 98未満
Yellow	98以上 ~ 277未満
Red	277以上