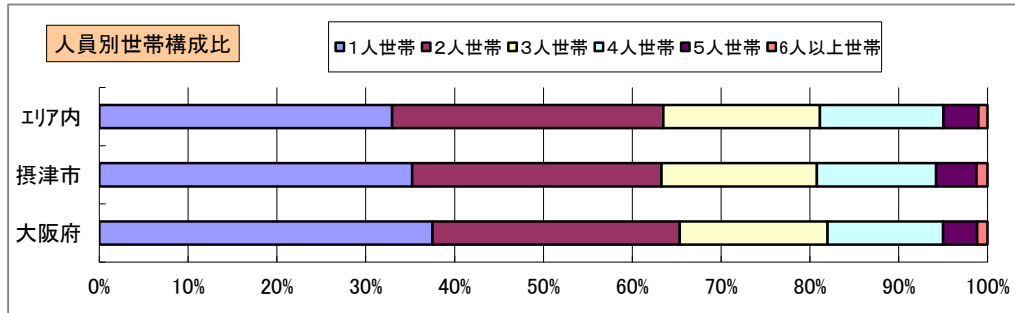
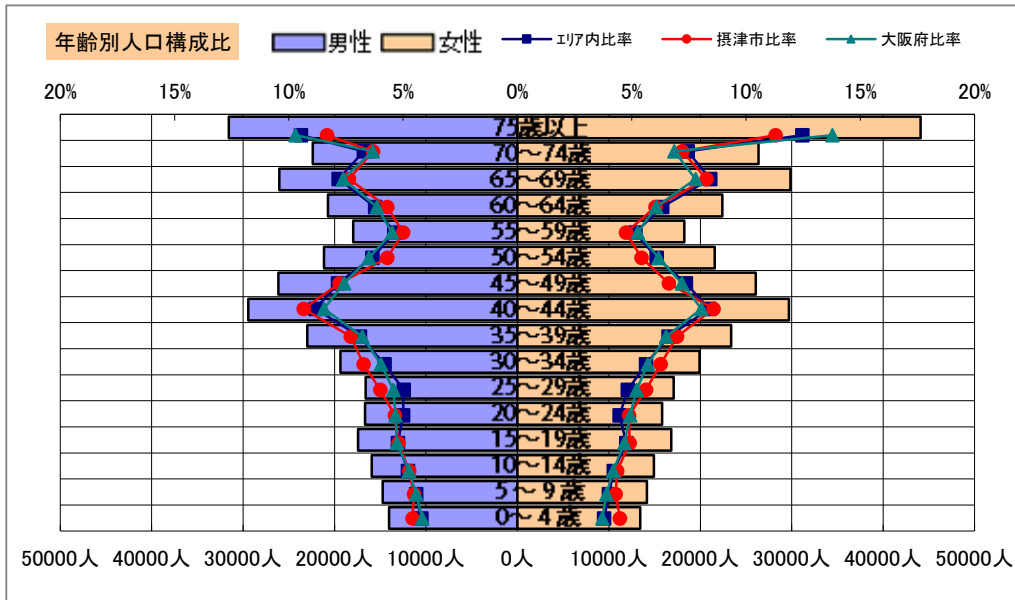


基本分析

調査地点 大阪府摂津市鳥飼銘木町 エリア範囲 半径2km 半径3km 半径5km



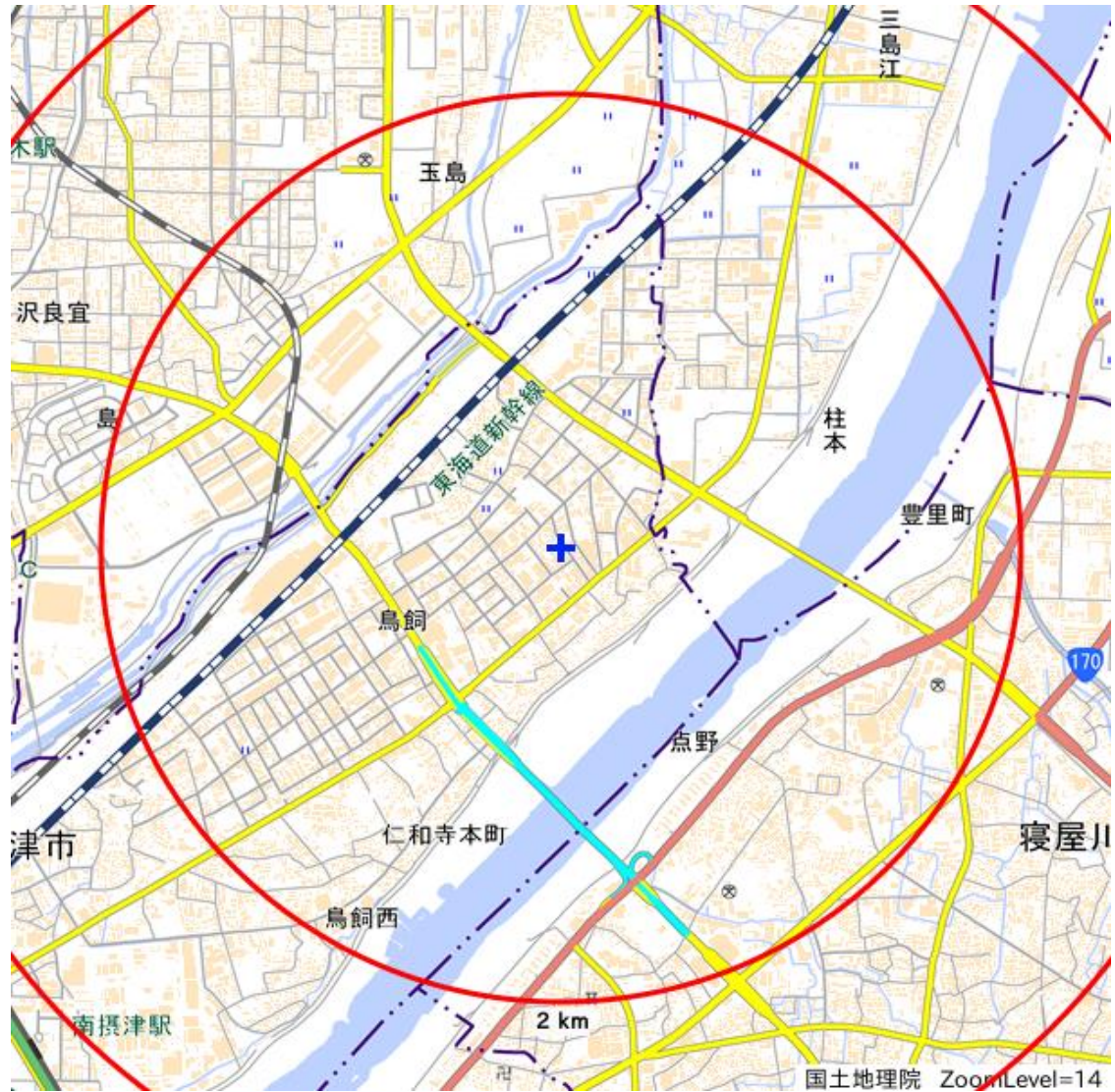
データ名	人口				
	半径2km	半径3km	半径5km	摂津市	大阪府
人口総数	38,853	166,497	699,903	85,007	8,839,469
男人口	19,404	81,889	340,203	42,365	4,256,049
女人口	19,449	84,609	359,700	42,642	4,583,420

75歳以上	3,977	17,454	75,662	8,292	1,030,480
70-74	3,019	11,994	48,748	5,720	575,811
65-69	3,424	13,773	55,915	6,611	672,033
60-64	2,461	10,539	43,134	4,957	531,662
55-59	1,849	8,582	36,213	4,117	467,690
50-54	1,996	9,891	42,735	4,702	551,324
45-49	2,781	12,317	52,223	6,085	643,324
40-44	3,425	14,375	59,149	7,577	718,598
35-39	2,453	10,767	46,371	6,032	578,529
30-34	2,095	9,096	39,287	5,490	508,261
25-29	1,723	7,901	33,697	4,912	463,425
20-24	1,764	7,658	32,486	4,330	446,399
15-19	2,025	8,563	34,255	4,269	432,442
10-14	1,797	7,783	30,859	3,842	388,630
5-9	1,729	7,125	28,910	3,728	361,836
0-4	1,452	6,384	27,456	3,833	342,645

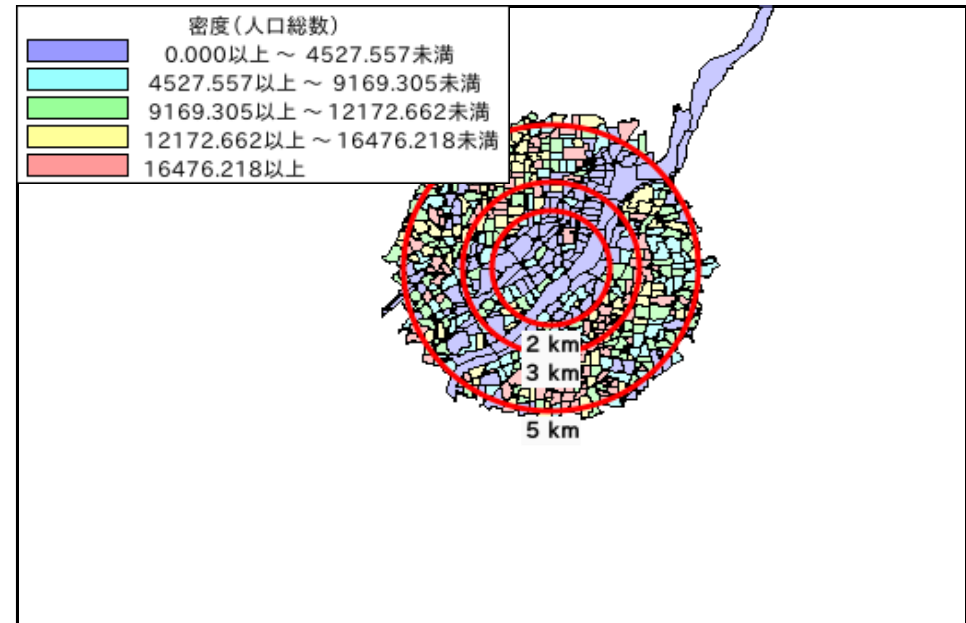
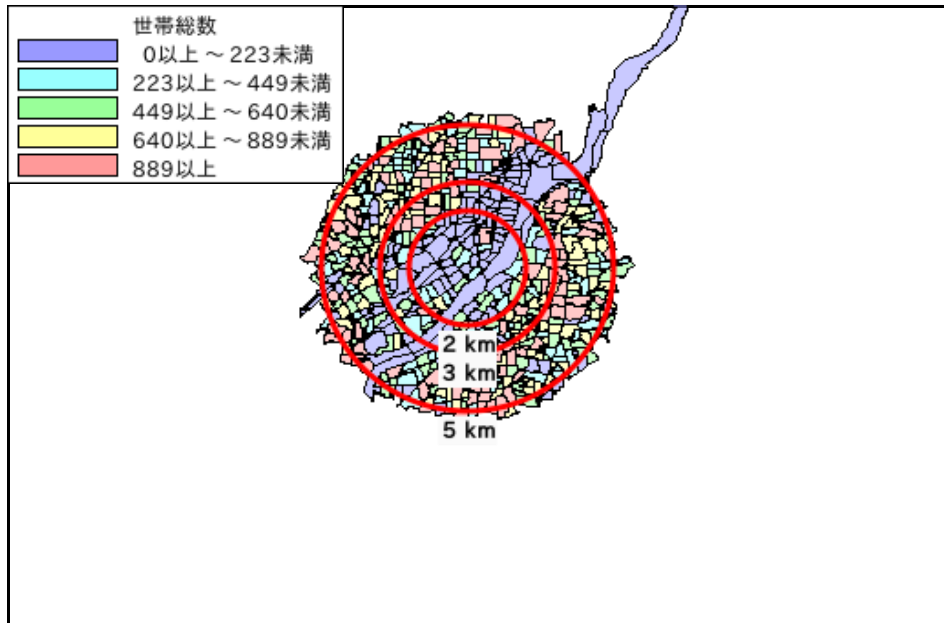
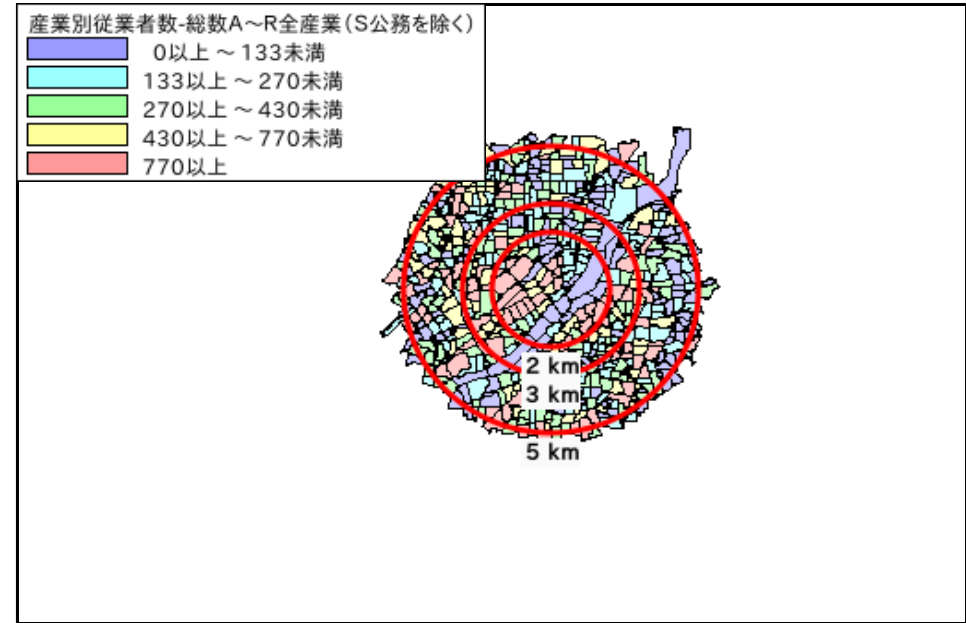
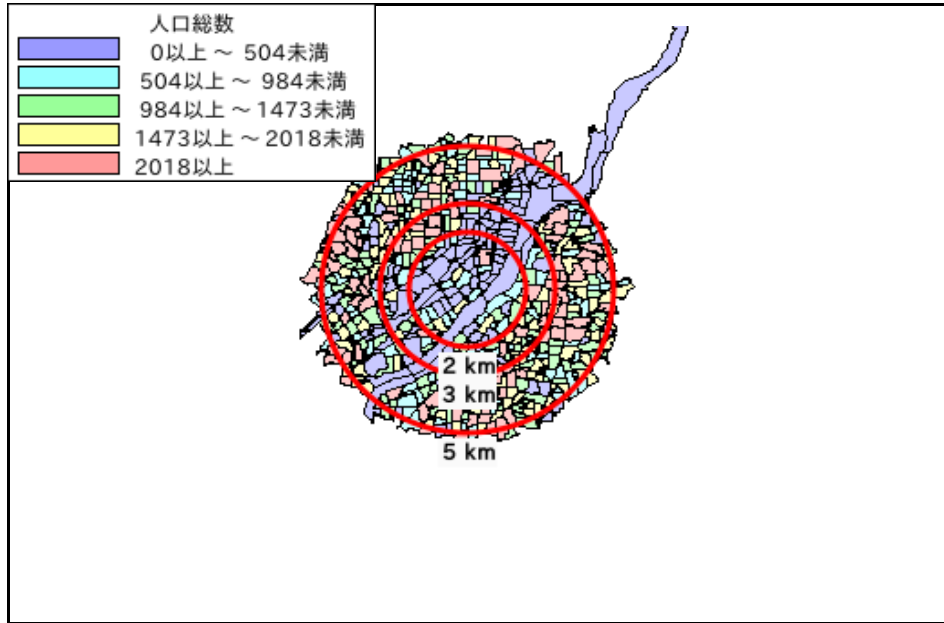
年少人口(0歳~14歳)	4,978	21,292	87,225	11,403	1,093,111
生産年齢人口(15歳~64歳)	22,573	99,689	419,551	52,471	5,341,654
老年人口(65歳以上)	10,421	43,221	180,325	20,623	2,278,324
15歳以上就業者数	16,823	73,276	307,263	40,171	3,777,655
後期高齢者数(75歳以上)	3,977	17,454	75,662	8,292	1,030,480

データ名	世帯数				
	半径2km	半径3km	半径5km	摂津市	大阪府
一般世帯総数	15,304	67,724	302,444	36,840	3,918,441
単身世帯	4,361	18,934	99,691	12,973	1,470,615
2人以上世帯	10,943	48,790	202,753	23,867	2,447,826
核家族世帯	9,913	44,481	185,513	21,785	2,197,734
夫婦のみの世帯	3,300	15,847	67,638	7,445	763,849
夫婦と子供から成る世帯	4,852	21,426	88,531	10,786	1,054,207
6歳未満世帯員のいる世帯	1,378	5,968	25,550	3,530	318,386
65歳以上世帯員のいる世帯	6,618	28,159	120,930	13,807	1,531,940
持ち家世帯	8,926	42,515	177,163	21,168	2,178,770
民営借家世帯	3,385	18,518	93,791	12,306	1,232,340

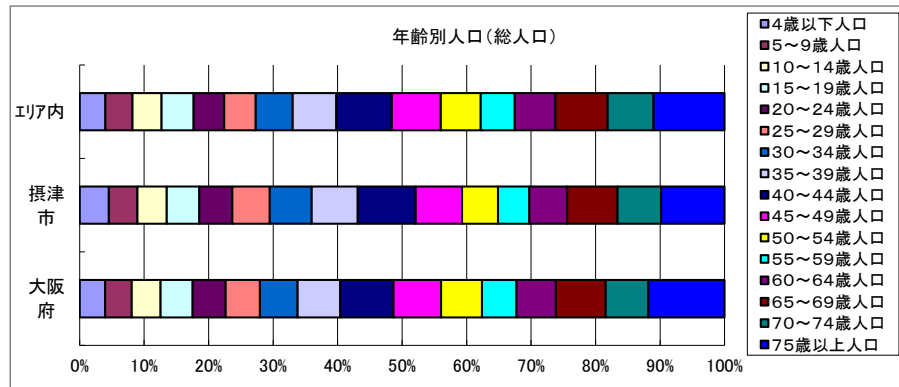
周辺地図



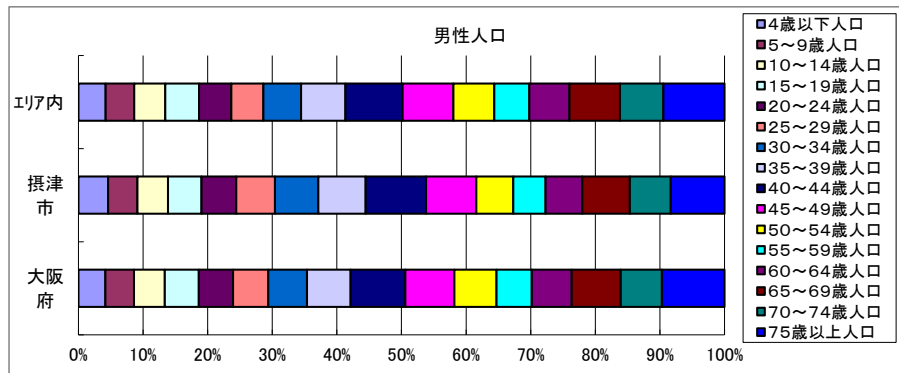
かかる小地域



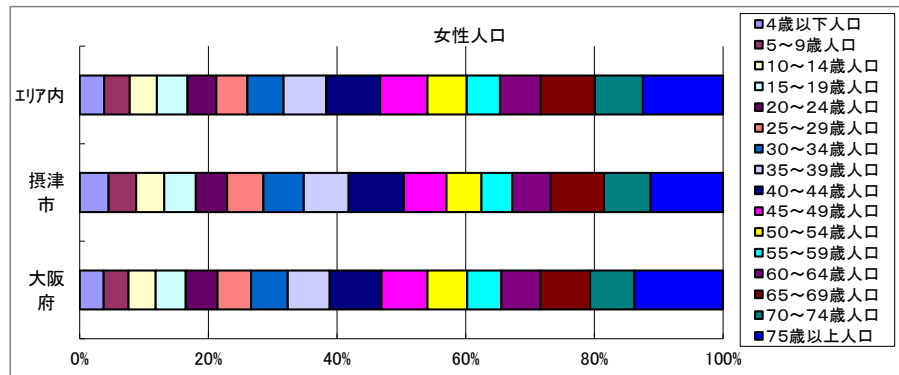
年齢別人口



データ名	半径2km	半径3km	半径5km	摂津市	大阪府
総人口	38,853	166,497	699,903	85,007	8,839,469
4歳以下人口	1,452	6,384	27,456	3,833	342,645
5～9歳人口	1,729	7,125	28,910	3,728	361,836
10～14歳人口	1,797	7,783	30,859	3,842	388,630
15～19歳人口	2,025	8,563	34,255	4,269	432,442
20～24歳人口	1,764	7,658	32,486	4,330	446,399
25～29歳人口	1,723	7,901	33,697	4,912	463,425
30～34歳人口	2,095	9,096	39,287	5,490	508,261
35～39歳人口	2,453	10,767	46,371	6,032	578,529
40～44歳人口	3,425	14,375	59,149	7,577	718,598
45～49歳人口	2,781	12,317	52,223	6,085	643,324
50～54歳人口	1,996	9,891	42,735	4,702	551,324
55～59歳人口	1,849	8,582	36,213	4,117	467,690
60～64歳人口	2,461	10,539	43,134	4,957	531,662
65～69歳人口	3,424	13,773	55,915	6,611	672,033
70～74歳人口	3,019	11,994	48,748	5,720	575,811
75歳以上人口	3,977	17,454	75,662	8,292	1,030,480

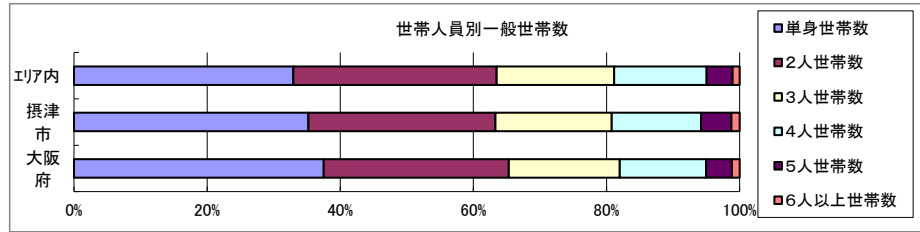


データ名	半径2km	半径3km	半径5km	摂津市	大阪府
男性総人口	19,404	81,889	340,203	42,365	4,256,049
4歳以下人口	756	3,273	14,026	1,931	174,506
5～9歳人口	904	3,682	14,751	1,905	185,319
10～14歳人口	954	4,052	15,945	1,991	199,029
15～19歳人口	1,047	4,376	17,421	2,190	220,305
20～24歳人口	925	4,051	16,663	2,258	223,152
25～29歳人口	879	3,981	16,594	2,523	227,414
30～34歳人口	1,080	4,573	19,372	2,831	250,022
35～39歳人口	1,256	5,413	22,985	3,068	283,946
40～44歳人口	1,769	7,230	29,453	3,938	354,421
45～49歳人口	1,501	6,341	26,149	3,277	317,665
50～54歳人口	1,036	4,944	21,172	2,399	272,067
55～59歳人口	914	4,281	17,954	2,103	229,542
60～64歳人口	1,185	5,104	20,734	2,397	257,279
65～69歳人口	1,609	6,477	26,054	3,100	319,015
70～74歳人口	1,439	5,507	22,380	2,660	265,395
75歳以上人口	1,694	7,383	31,557	3,503	406,405



データ名	半径2km	半径3km	半径5km	摂津市	大阪府
女性総人口	19,449	84,609	359,700	42,642	4,583,420
4歳以下人口	697	3,110	13,430	1,902	168,139
5～9歳人口	825	3,443	14,159	1,823	176,517
10～14歳人口	843	3,731	14,913	1,851	189,601
15～19歳人口	978	4,186	16,833	2,079	212,137
20～24歳人口	839	3,607	15,823	2,072	223,247
25～29歳人口	844	3,919	17,103	2,389	236,011
30～34歳人口	1,016	4,523	19,915	2,659	258,239
35～39歳人口	1,197	5,354	23,386	2,964	294,583
40～44歳人口	1,656	7,145	29,696	3,639	364,177
45～49歳人口	1,280	5,976	26,074	2,808	325,659
50～54歳人口	960	4,947	21,564	2,303	279,257
55～59歳人口	935	4,301	18,259	2,014	238,148
60～64歳人口	1,276	5,434	22,400	2,560	274,383
65～69歳人口	1,815	7,296	29,861	3,511	353,018
70～74歳人口	1,580	6,488	26,368	3,060	310,416
75歳以上人口	2,283	10,071	44,106	4,789	624,075

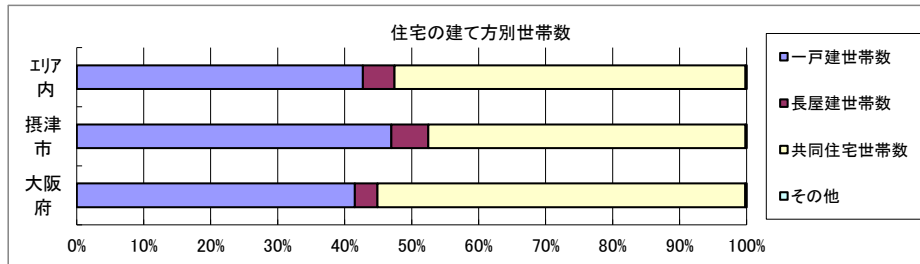
世帯数



データ名	半径2km	半径3km	半径5km	摂津市	大阪府	
一般世帯総数	15,304	67,724	302,444	36,840	3,918,441	
世帯人員別	単身世帯数	4,361	18,934	99,691	12,973	1,470,615
	2人世帯数	4,640	21,644	92,402	10,348	1,089,777
	3人世帯数	2,991	12,866	53,323	6,436	651,883
	4人世帯数	2,270	10,186	42,040	4,947	509,361
	5人世帯数	776	3,166	11,841	1,678	151,453
	6人以上世帯数	266	928	3,147	458	45,352

親族世帯	10,803	48,052	198,790	23,531	2,387,612
核家族世帯	9,913	44,481	185,513	21,785	2,197,734
その他の親族世帯	890	3,572	13,277	1,746	189,878

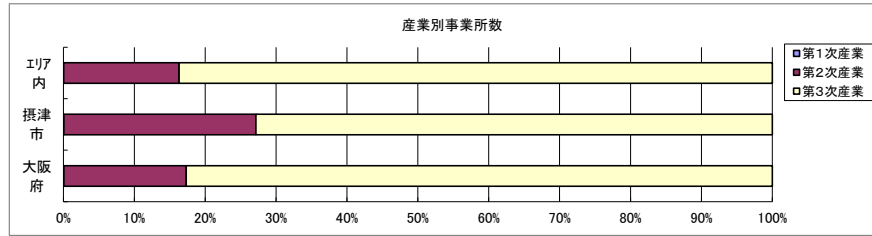
6歳未満世帯員のいる世帯	1,378	5,968	25,550	3,530	318,386
18歳未満世帯員のいる世帯	3,582	15,547	64,246	8,176	799,568
65歳以上世帯員のいる世帯	6,618	28,159	120,930	13,807	1,531,940



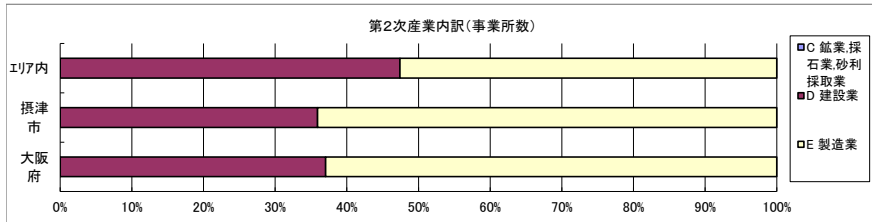
データ名	半径2km	半径3km	半径5km	摂津市	大阪府	
主世帯数	14,978	66,274	296,517	35,720	3,834,368	
住宅形態	一戸建世帯数	7,732	33,570	126,682	16,773	1,592,041
	長屋建世帯数	875	3,877	14,027	1,977	129,808
	共同住宅世帯数	6,353	28,726	155,289	16,907	2,105,158
	1～2階建て	761	4,435	20,280	2,512	196,555
	3～5階建て	4,161	12,642	70,531	7,363	731,276
	6～10階建て	1,035	6,990	36,567	4,457	605,722
	11階建て以上	396	4,659	27,911	2,575	571,605
	その他	17	101	518	63	7,361

データ名	半径2km	半径3km	半径5km	摂津市	大阪府
住宅に住む一般世帯	15,123	66,857	298,905	36,011	3,867,305
持ち家世帯数	8,926	42,515	177,163	21,168	2,178,770
民営の借家世帯数	3,385	18,518	93,791	12,306	1,232,340

経済センサス

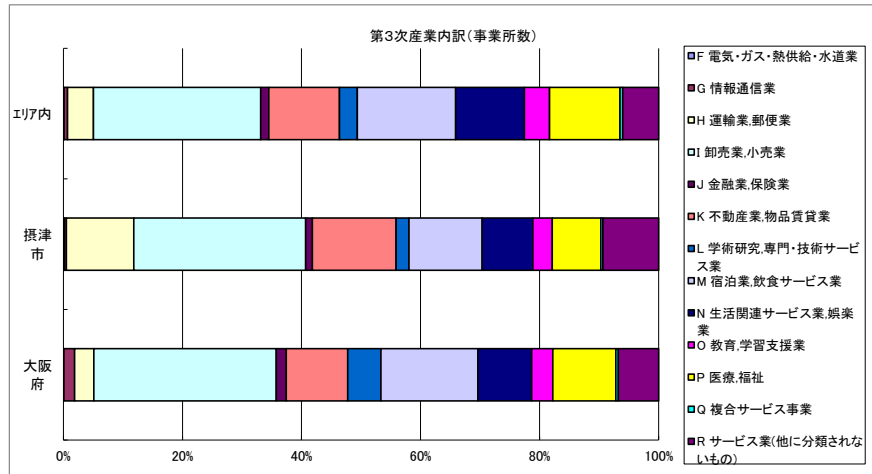


データ名	半径2km	半径3km	半径5km	摂津市	大阪府
全産業事業所数 (S公務を除く)	2,955	6,979	23,768	4,082	392,940
第1次産業	2	2	11	3	292
第2次産業	895	1,753	3,870	1,105	67,782
第3次産業	2,060	5,221	19,888	2,974	324,866



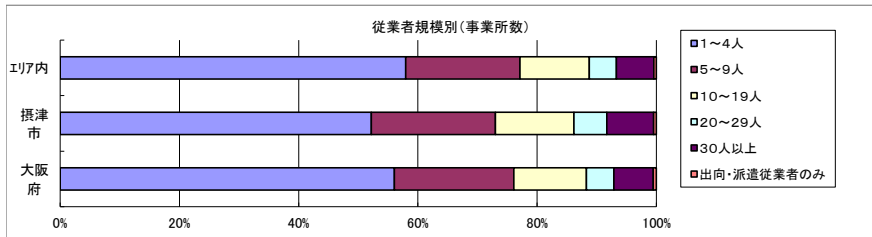
データ名	半径2km	半径3km	半径5km	摂津市	大阪府
第2次産業内訳 (事業所数)					
C 鉱業、採石業、砂利採取業	0	0	0	0	13
D 建設業	255	672	1,835	397	25,089
E 製造業	640	1,081	2,035	708	42,680

データ名	半径2km	半径3km	半径5km	摂津市	大阪府
第2次産業内訳 (従業者数)					
C 鉱業、採石業、砂利採取業	0	0	0	0	132
D 建設業	1,817	4,550	12,211	2,794	222,338
E 製造業	8,683	16,240	37,928	15,029	604,086



データ名	半径2km	半径3km	半径5km	摂津市	大阪府
第3次産業内訳 (事業所数)					
F 電気・ガス・熱供給・水道業	3	7	24	4	229
G 情報通信業	6	25	114	11	5,842
H 運輸業、郵便業	345	563	867	336	10,489
I 卸売業、小売業	772	1,724	5,587	859	99,597
J 金融業、保険業	15	40	271	34	5,442
K 不動産業、物品賃貸業	265	679	2,357	418	33,574
L 学術研究、専門・技術サービス業	27	109	598	65	18,083
M 宿泊業、飲食サービス業	168	581	3,284	365	52,979
N 生活関連サービス業、娯楽業	78	414	2,299	253	29,366
O 教育、学習支援業	26	149	843	97	11,546
P 医療、福祉	115	444	2,354	243	34,357
Q 複合サービス事業	8	24	89	11	1,380
R サービス業(他に分類されないもの)	232	462	1,201	278	21,982

データ名	半径2km	半径3km	半径5km	摂津市	大阪府
第3次産業内訳 (従業者数)					
F 電気・ガス・熱供給・水道業	57	167	401	37	12,504
G 情報通信業	59	109	1,008	111	139,601
H 運輸業、郵便業	11,059	17,798	27,421	10,197	256,896
I 卸売業、小売業	8,982	19,671	52,440	8,250	1,002,387
J 金融業、保険業	104	357	4,191	454	124,950
K 不動産業、物品賃貸業	931	2,206	8,153	1,457	146,899
L 学術研究、専門・技術サービス業	522	983	5,792	1,009	146,694
M 宿泊業、飲食サービス業	1,556	4,881	22,041	2,080	415,766
N 生活関連サービス業、娯楽業	371	1,979	10,250	1,020	169,344
O 教育、学習支援業	424	1,192	8,844	1,278	143,851
P 医療、福祉	1,845	7,689	34,919	3,610	574,571
Q 複合サービス事業	72	206	828	245	21,080
R サービス業(他に分類されないもの)	2,841	5,182	14,521	3,201	409,812



データ名	半径2km	半径3km	半径5km	摂津市	大阪府
従業者規模別 (事業所数)					
1~4人	1,313	3,597	13,773	2,131	220,240
5~9人	678	1,411	4,559	849	78,768
10~19人	464	928	2,761	538	47,879
20~29人	208	404	1,083	225	18,039
30人以上	277	601	1,491	320	25,989
出向・派遣従業者のみ	16	37	101	19	2,025

データ名	半径2km	半径3km	半径5km	摂津市	大阪府
従業者規模別 (従業者数)					
1~4人	3,062	7,884	29,173	4,798	477,134
5~9人	4,399	9,182	29,910	5,571	516,481
10~19人	6,350	12,698	37,704	7,325	647,503
20~29人	4,912	9,536	25,746	5,379	429,026
30人以上	20,606	43,897	118,525	27,708	2,322,995

人口増減



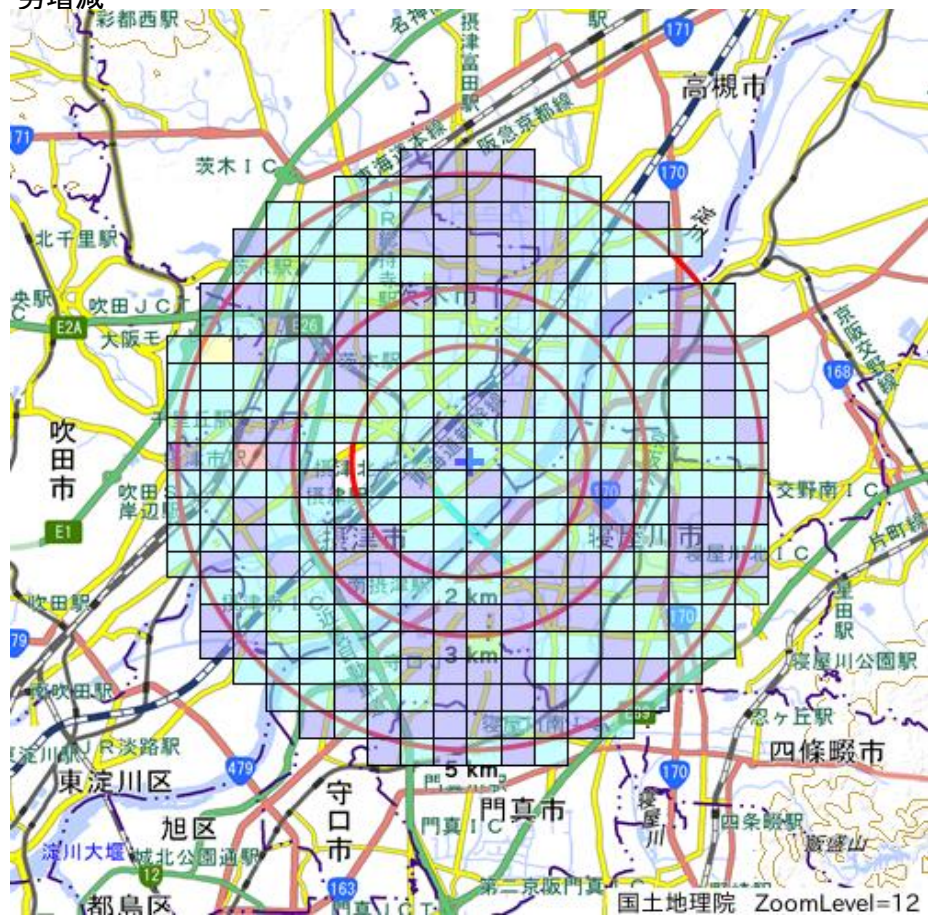
H27-H22人口増減	
Dark Blue	-770以上 ~ -17未満
Light Blue	-17以上 ~ 736未満
Green	736以上 ~ 1489未満
Yellow	1489以上 ~ 2242未満
Red	2242以上

世帯数増減



H27-H22世帯数増減	
Dark Blue	-321以上 ~ -14未満
Light Blue	-14以上 ~ 293未満
Green	293以上 ~ 600未満
Yellow	600以上 ~ 907未満
Red	907以上

男増減



H27-H22男増減	
Dark Blue	-398以上 ~ -37未満
Light Blue	-37以上 ~ 324未満
Green	324以上 ~ 685未満
Yellow	685以上 ~ 1046未満
Red	1046以上

女増減



H27-H22女増減	
Dark Blue	-372以上 ~ 21未満
Light Blue	21以上 ~ 414未満
Green	414以上 ~ 807未満
Yellow	807以上 ~ 1200未満
Red	1200以上