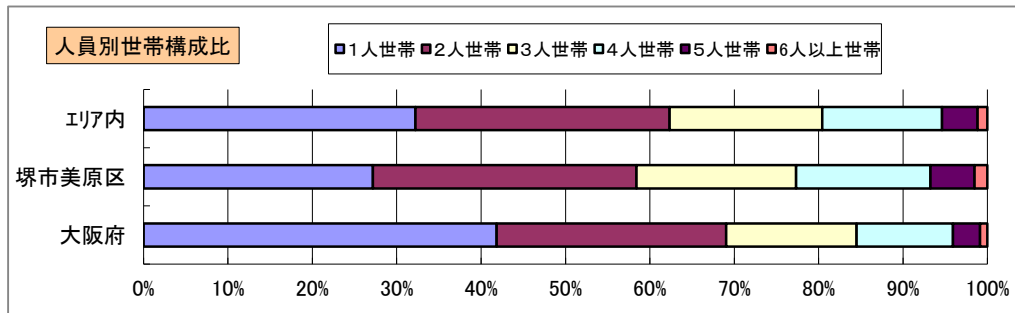
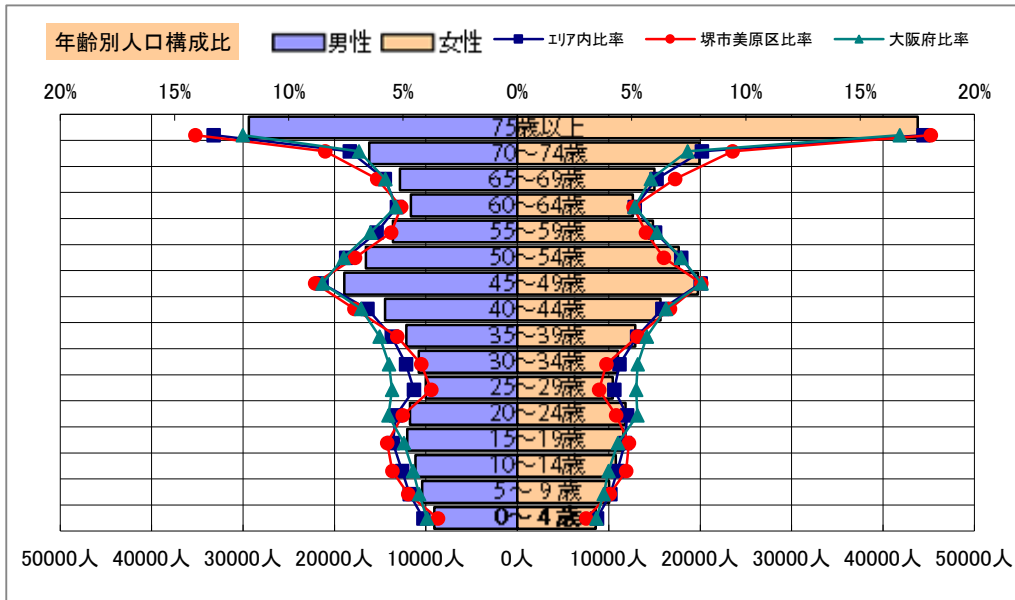


基本分析

調査地点 大阪府堺市美原区黒山 エリア範囲 半径2km 半径3km 半径5km



データ名	人口				
	半径2km	半径3km	半径5km	堺市美原区	大阪府
人口総数	48,105	136,317	475,560	37,604	8,837,685
男人口	23,101	64,948	225,360	18,108	4,235,956
女人口	25,003	71,369	250,200	19,496	4,601,729

75歳以上	7,517	22,165	73,155	5,995	1,243,742
70-74	3,865	11,015	36,109	3,314	618,732
65-69	2,755	8,126	27,839	2,425	499,249
60-64	2,288	6,860	24,277	1,883	448,981
55-59	2,656	7,751	28,464	2,068	538,085
50-54	3,367	9,342	34,214	2,502	633,679
45-49	4,049	10,947	38,696	3,127	711,919
40-44	3,278	8,904	30,133	2,557	572,362
35-39	2,545	7,255	25,058	1,947	501,482
30-34	2,051	5,888	21,778	1,501	467,024
25-29	1,905	5,403	20,454	1,360	457,956
20-24	2,314	6,231	23,585	1,725	467,195
15-19	2,505	6,615	23,650	1,954	400,821
10-14	2,454	6,628	21,927	1,892	366,145
5-9	2,106	6,115	20,448	1,631	345,940
0-4	1,686	4,959	17,690	1,199	317,414

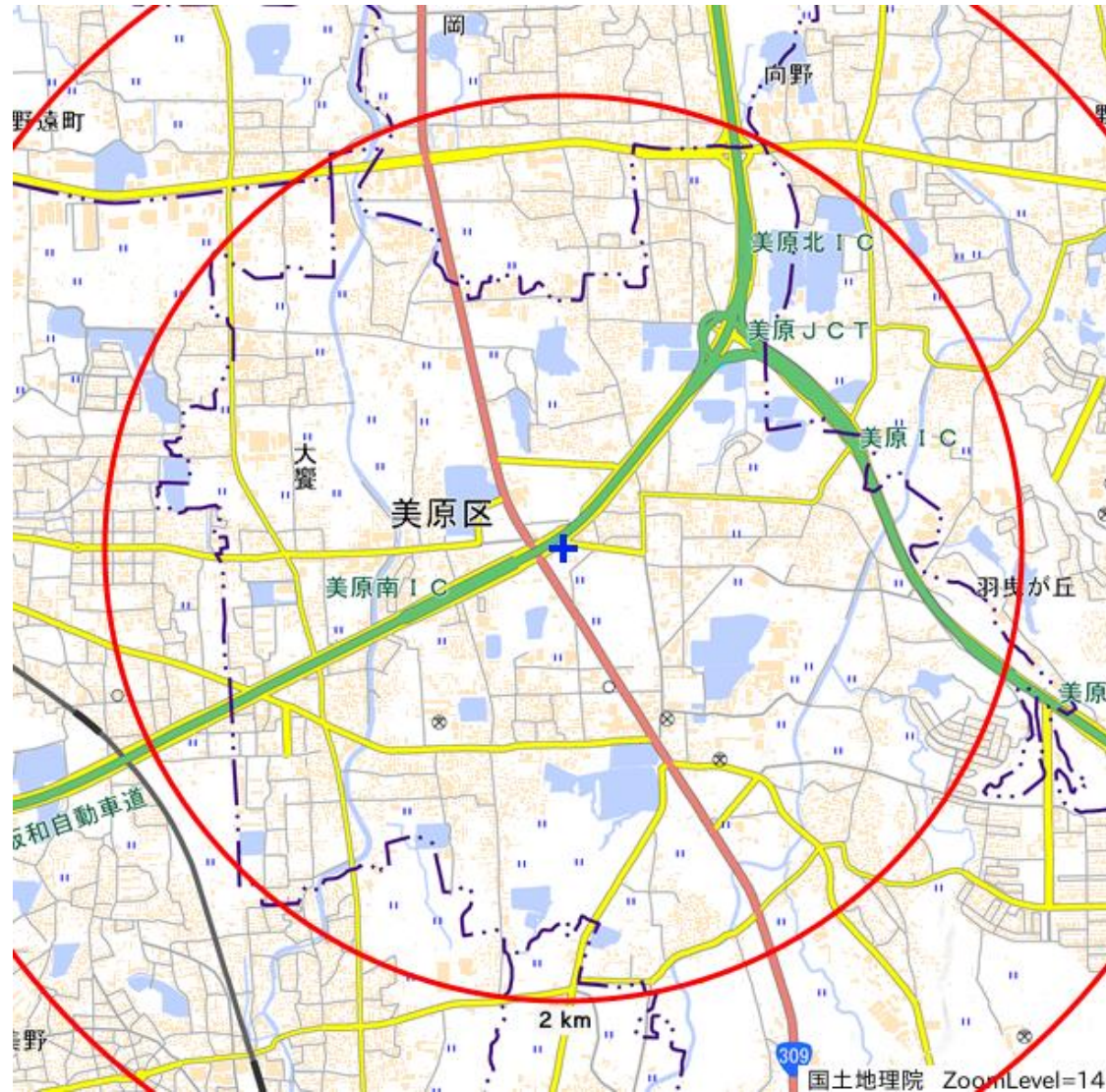
年少人口(0歳~14歳)	6,246	17,702	60,065	4,722	1,029,499
生産年齢人口(15歳~64歳)	26,958	75,195	270,310	20,624	5,199,504
老年人口(65歳以上)	14,138	41,306	137,103	11,734	2,361,723
15歳以上就業者数※	-	-	-	-	-
後期高齢者数(75歳以上)	7,517	22,165	73,155	5,995	1,243,742

データ名	世帯数				
	半径2km	半径3km	半径5km	堺市美原区	大阪府
一般世帯総数	19,452	55,229	200,194	14,818	4,126,995
単身世帯	5,797	16,203	64,477	4,026	1,727,107
2人以上世帯	13,655	39,026	135,717	10,792	2,399,888
核家族世帯	12,389	35,660	124,648	9,721	2,192,989
夫婦のみの世帯	4,143	12,279	43,045	3,384	774,121
夫婦と子供から成る世帯	6,074	17,354	60,062	4,712	1,020,391
6歳未満世帯員のいる世帯	1,550	4,572	16,319	1,126	296,413
65歳以上世帯員のいる世帯	8,787	25,520	87,383	7,107	1,568,487
持ち家世帯	14,322	42,017	137,974	11,682	2,249,351
民営借家世帯	3,133	9,631	43,309	1,625	1,371,914


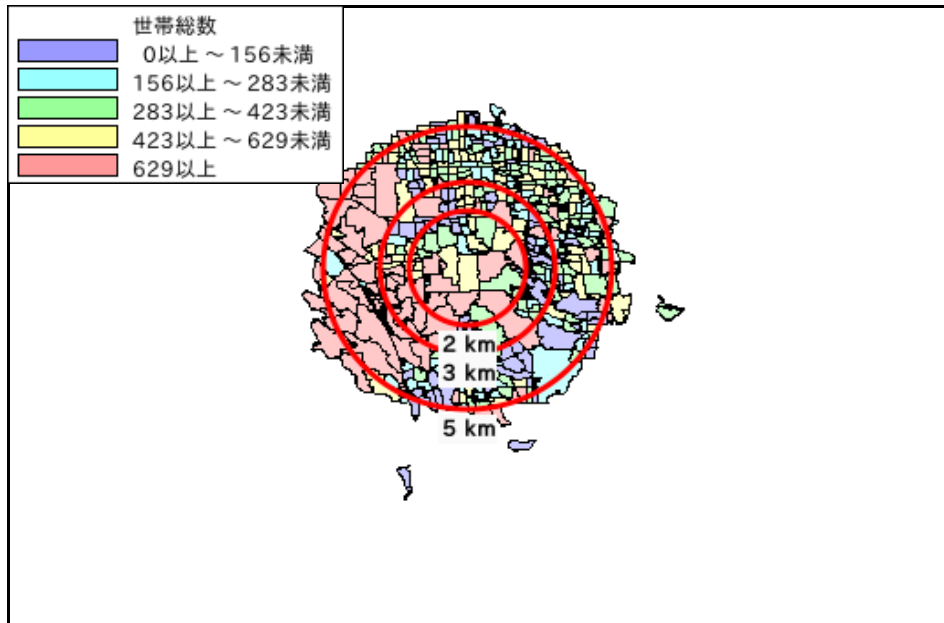
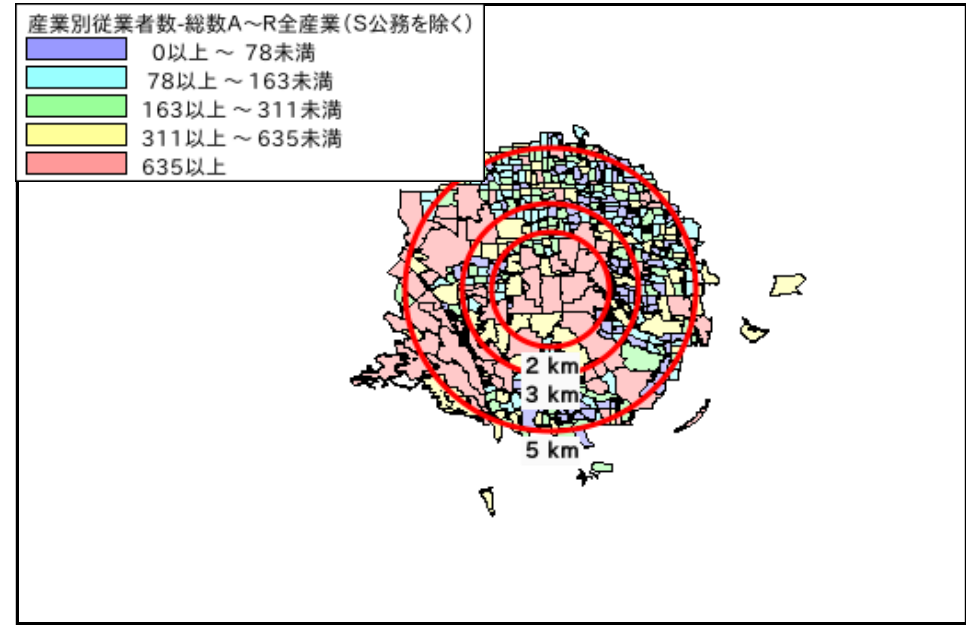
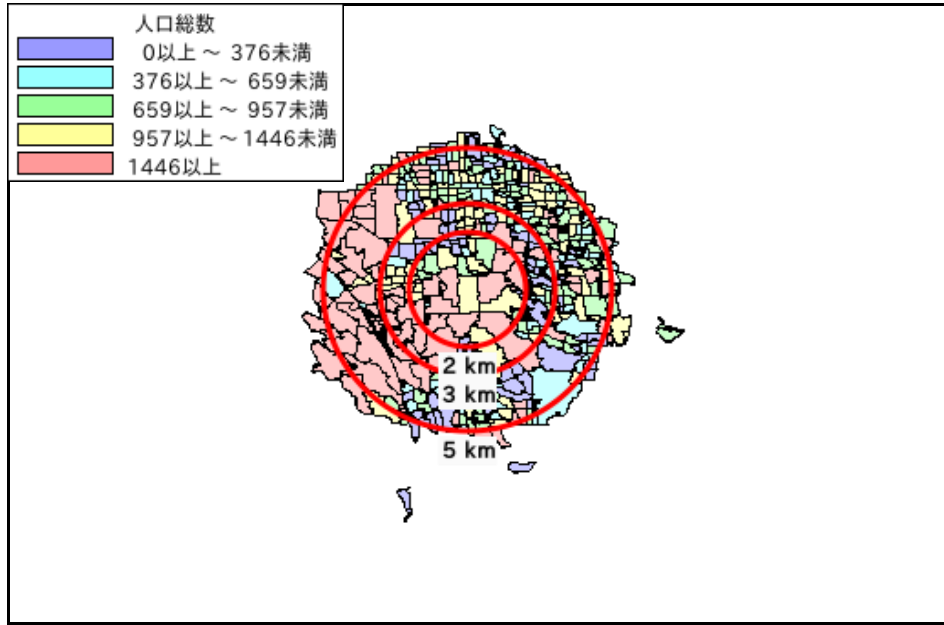
令和2年国勢調査

※令和2年国勢調査については、就業状態等基本集計の公開後反映されます。

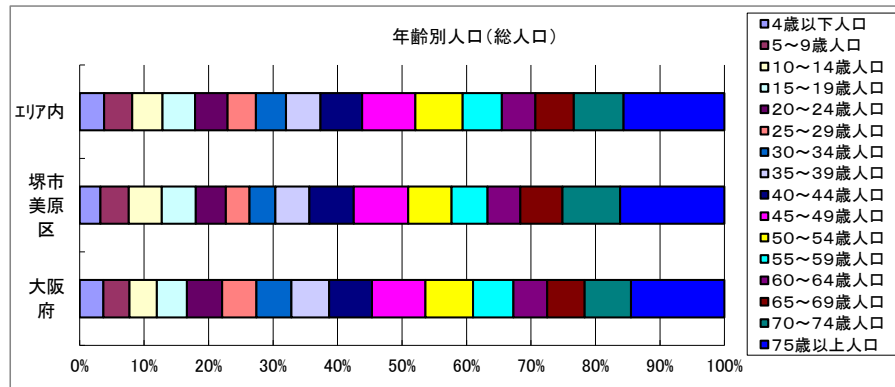
周辺地図



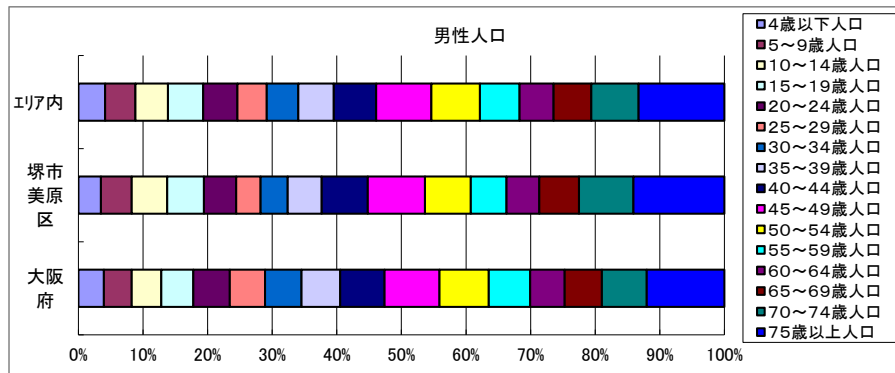
かかる小地域



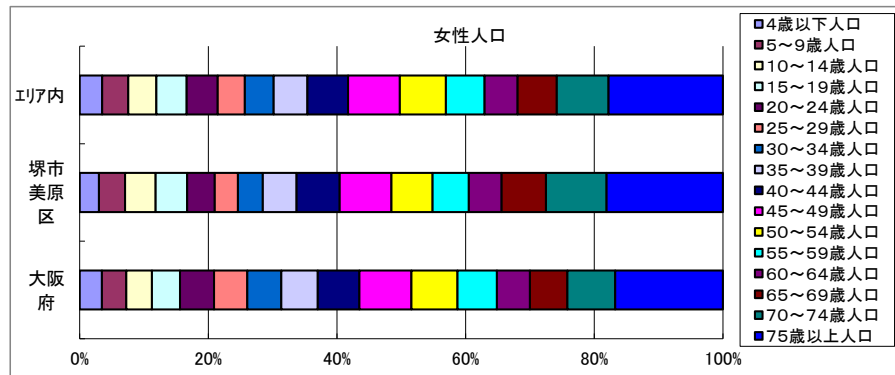
年齢別人口



データ名	半径2km	半径3km	半径5km	堺市美原区	大阪府	
総人口	48,105	136,317	475,560	37,604	8,837,685	
年齢別人口(総人口)	4歳以下人口	1,686	4,959	1,199	317,414	
	5～9歳人口	2,106	6,115	20,448	1,631	345,940
	10～14歳人口	2,454	6,628	21,927	1,892	366,145
	15～19歳人口	2,505	6,615	23,650	1,954	400,821
	20～24歳人口	2,314	6,231	23,585	1,725	467,195
	25～29歳人口	1,905	5,403	20,454	1,360	457,956
	30～34歳人口	2,051	5,888	21,778	1,501	467,024
	35～39歳人口	2,545	7,255	25,058	1,947	501,482
	40～44歳人口	3,278	8,904	30,133	2,557	572,362
	45～49歳人口	4,049	10,947	38,696	3,127	711,919
	50～54歳人口	3,367	9,342	34,214	2,502	633,679
	55～59歳人口	2,656	7,751	28,464	2,068	538,085
	60～64歳人口	2,288	6,860	24,277	1,883	448,981
	65～69歳人口	2,755	8,126	27,839	2,425	499,249
	70～74歳人口	3,865	11,015	36,109	3,314	618,732
75歳以上人口	7,517	22,165	73,155	5,995	1,243,742	

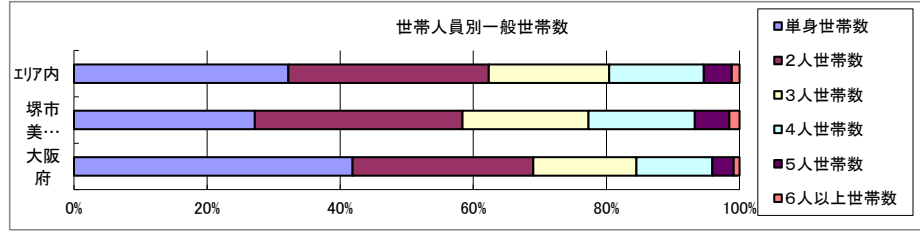


データ名	半径2km	半径3km	半径5km	堺市美原区	大阪府	
男性総人口	23,101	64,948	225,360	18,108	4,235,956	
年齢別人口(男性人口)	4歳以下人口	863	2,560	619	162,354	
	5～9歳人口	1,108	3,164	10,422	850	176,474
	10～14歳人口	1,253	3,330	11,145	973	187,534
	15～19歳人口	1,286	3,383	12,038	1,013	203,718
	20～24歳人口	1,181	3,194	11,741	892	231,542
	25～29歳人口	932	2,658	10,004	670	224,908
	30～34歳人口	1,024	2,910	10,773	748	230,653
	35～39歳人口	1,235	3,515	12,160	934	247,335
	40～44歳人口	1,602	4,323	14,488	1,268	280,736
	45～49歳人口	2,028	5,469	18,938	1,574	350,481
	50～54歳人口	1,689	4,589	16,564	1,264	311,958
	55～59歳人口	1,280	3,685	13,624	982	264,101
	60～64歳人口	1,117	3,308	11,638	904	218,762
	65～69歳人口	1,263	3,752	12,840	1,092	237,306
	70～74歳人口	1,727	4,958	16,204	1,496	284,877
75歳以上人口	3,055	8,934	29,371	2,505	493,162	



データ名	半径2km	半径3km	半径5km	堺市美原区	大阪府	
女性総人口	25,003	71,369	250,200	19,496	4,601,729	
年齢別人口(女性人口)	4歳以下人口	823	2,399	859	580	155,060
	5～9歳人口	999	2,951	10,026	781	169,466
	10～14歳人口	1,201	3,298	10,782	919	178,611
	15～19歳人口	1,219	3,231	11,611	941	197,103
	20～24歳人口	1,133	3,037	11,844	833	235,653
	25～29歳人口	973	2,745	10,450	690	233,048
	30～34歳人口	1,027	2,978	11,006	753	236,371
	35～39歳人口	1,310	3,740	12,898	1,013	254,147
	40～44歳人口	1,675	4,581	15,645	1,289	291,626
	45～49歳人口	2,021	5,478	19,758	1,553	361,438
	50～54歳人口	1,679	4,753	17,650	1,238	321,721
	55～59歳人口	1,376	4,065	14,840	1,086	273,984
	60～64歳人口	1,171	3,552	12,639	979	230,219
	65～69歳人口	1,492	4,375	14,999	1,333	261,943
	70～74歳人口	2,138	6,057	19,905	1,818	333,855
75歳以上人口	4,463	13,231	43,784	3,490	750,580	

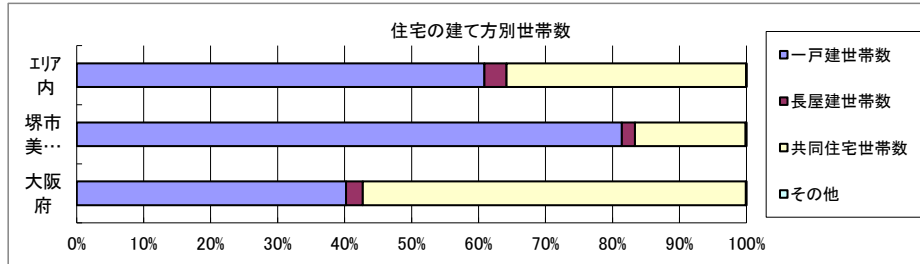
世帯数



データ名	半径2km	半径3km	半径5km	堺市美原区	大阪府	
一般世帯総数	19,452	55,229	200,194	14,818	4,126,995	
世帯人員別	単身世帯数	5,797	16,203	64,477	4,026	1,727,107
	2人世帯数	5,832	16,988	60,298	4,627	1,121,971
	3人世帯数	3,588	10,322	36,200	2,803	638,834
	4人世帯数	3,008	8,380	28,483	2,364	470,392
	5人世帯数	964	2,583	8,445	773	133,140
	6人以上世帯数	263	753	2,291	225	35,551

親族世帯	13,527	38,663	134,257	10,713	2,350,796
核家族世帯	12,389	35,660	124,648	9,721	2,192,989
その他の親族世帯	1,138	3,004	9,608	992	157,807

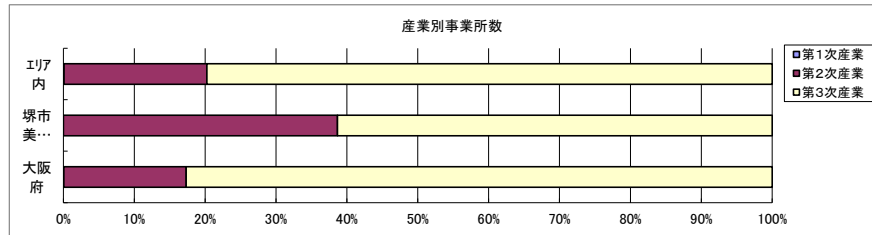
6歳未満世帯員のいる世帯	1,550	4,572	16,319	1,126	296,413
18歳未満世帯員のいる世帯	4,414	12,345	42,912	3,322	749,041
65歳以上世帯員のいる世帯	8,787	25,520	87,383	7,107	1,568,487



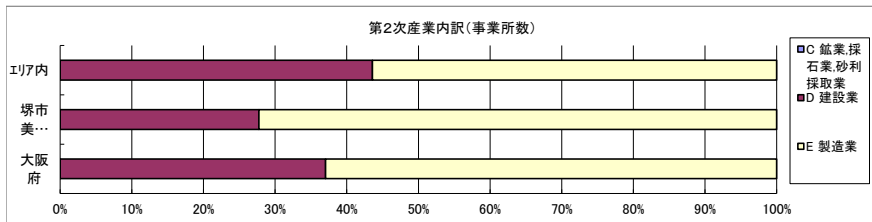
データ名	半径2km	半径3km	半径5km	堺市美原区	大阪府	
主世帯数	19,045	54,343	196,848	14,475	4,045,691	
住宅形態	一戸建世帯数	14,213	39,893	119,830	11,779	1,626,462
	長屋建世帯数	418	1,726	6,468	288	102,115
	共同住宅世帯数	4,393	12,684	70,423	2,391	2,313,875
	1~2階建て	1,483	3,956	14,609	886	202,287
	3~5階建て	1,166	4,373	28,314	542	784,129
	6~10階建て	974	2,239	14,515	889	669,644
	11階建て以上	769	2,115	12,985	74	657,815
	その他	21	41	127	17	3,239

データ名	半径2km	半径3km	半径5km	堺市美原区	大阪府
住宅に住む一般世帯	19,292	54,929	198,825	14,639	4,090,622
持ち家世帯数	14,322	42,017	137,974	11,682	2,249,351
民営の借家世帯数	3,133	9,631	43,309	1,625	1,371,914

経済センサス

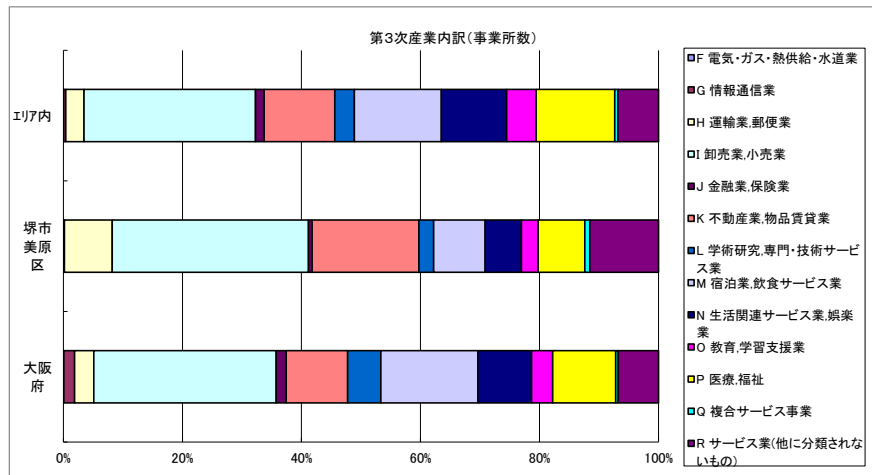


データ名	半径2km	半径3km	半径5km	堺市美原区	大阪府
全産業事業所数 (S公務を除く)	2,099	4,727	15,340	1,790	392,940
第1次産業	1	5	14	0	292
第2次産業	714	1,306	3,090	692	67,782
第3次産業	1,383	3,416	12,236	1,098	324,866



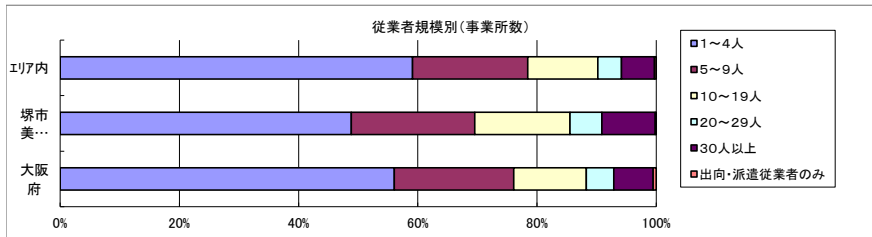
データ名	半径2km	半径3km	半径5km	堺市美原区	大阪府
第2次産業内訳 (事業所数)					
C 鉱業、採石業、砂利採取業	0	0	0	0	13
D 建設業	214	485	1,347	192	25,089
E 製造業	500	821	1,743	500	42,680

データ名	半径2km	半径3km	半径5km	堺市美原区	大阪府
第2次産業内訳 (従業者数)					
C 鉱業、採石業、砂利採取業	0	0	0	0	132
D 建設業	1,474	2,839	8,011	1,607	222,338
E 製造業	6,917	10,604	25,978	8,896	604,086



データ名	半径2km	半径3km	半径5km	堺市美原区	大阪府
第3次産業内訳 (事業所数)					
F 電気・ガス・熱供給・水道業	0	2	6	0	229
G 情報通信業	0	4	41	2	5,842
H 運輸業、郵便業	88	162	377	88	10,489
I 卸売業、小売業	442	1,045	3,526	362	99,597
J 金融業、保険業	8	35	175	7	5,442
K 不動産業、物品賃貸業	237	457	1,453	197	33,574
L 学術研究、専門・技術サービス業	33	100	403	27	18,083
M 宿泊業、飲食サービス業	137	396	1,790	95	52,979
N 生活関連サービス業、娯楽業	110	337	1,343	67	29,366
O 教育、学習支援業	42	139	609	31	11,546
P 医療、福祉	124	419	1,611	86	34,357
Q 複合サービス事業	9	20	66	9	1,380
R サービス業(他に分類されないもの)	153	300	836	127	21,982

データ名	半径2km	半径3km	半径5km	堺市美原区	大阪府
第3次産業内訳 (従業者数)					
F 電気・ガス・熱供給・水道業	0	9	78	0	12,504
G 情報通信業	0	8	241	7	139,601
H 運輸業、郵便業	1,591	2,792	7,807	1,780	256,896
I 卸売業、小売業	4,735	9,615	30,189	3,960	1,002,387
J 金融業、保険業	63	358	2,314	48	124,950
K 不動産業、物品賃貸業	610	1,204	4,208	536	146,899
L 学術研究、専門・技術サービス業	168	418	2,095	122	146,694
M 宿泊業、飲食サービス業	1,150	3,073	12,844	870	415,766
N 生活関連サービス業、娯楽業	624	1,815	6,157	289	169,344
O 教育、学習支援業	260	1,676	7,124	329	143,651
P 医療、福祉	2,638	8,391	29,483	2,245	574,571
Q 複合サービス事業	142	225	840	139	21,080
R サービス業(他に分類されないもの)	1,379	3,364	8,413	1,029	409,812



データ名	半径2km	半径3km	半径5km	堺市美原区	大阪府
従業者規模別 (事業所数)					
1~4人	1,132	2,700	9,070	874	220,240
5~9人	436	937	2,962	371	78,768
10~19人	293	607	1,806	286	47,879
20~29人	95	187	607	96	18,039
30人以上	139	286	851	160	25,989
出向・派遣従業者のみ	2	10	43	3	2,025

データ名	半径2km	半径3km	半径5km	堺市美原区	大阪府
従業者規模別 (従業者数)					
1~4人	2,474	5,735	18,994	1,905	477,134
5~9人	2,853	6,134	19,274	2,426	516,481
10~19人	4,005	8,222	24,419	3,950	647,503
20~29人	2,257	4,472	14,471	2,266	429,026
30人以上	10,168	21,852	68,779	11,310	2,322,995

人口増減

※令和2年国勢調査については、地域メッシュ統計の公開後反映されます。

世帯数増減

※令和2年国勢調査については、地域メッシュ統計の公開後反映されます。

男増減

※令和2年国勢調査については、地域メッシュ統計の公開後反映されます。

女増減

※令和2年国勢調査については、地域メッシュ統計の公開後反映されます。