

基本分析

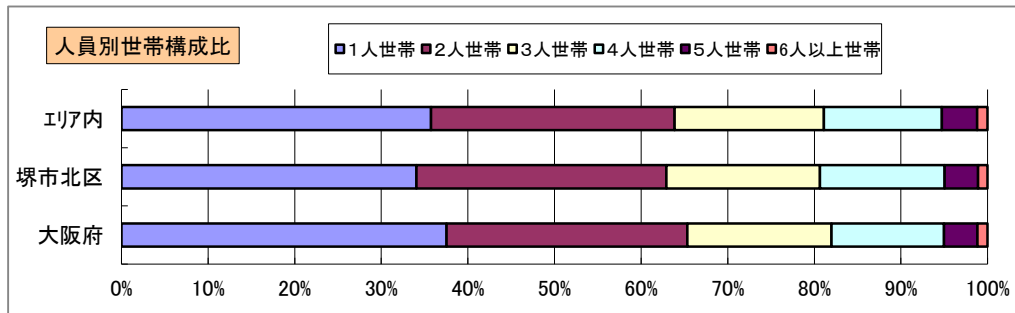
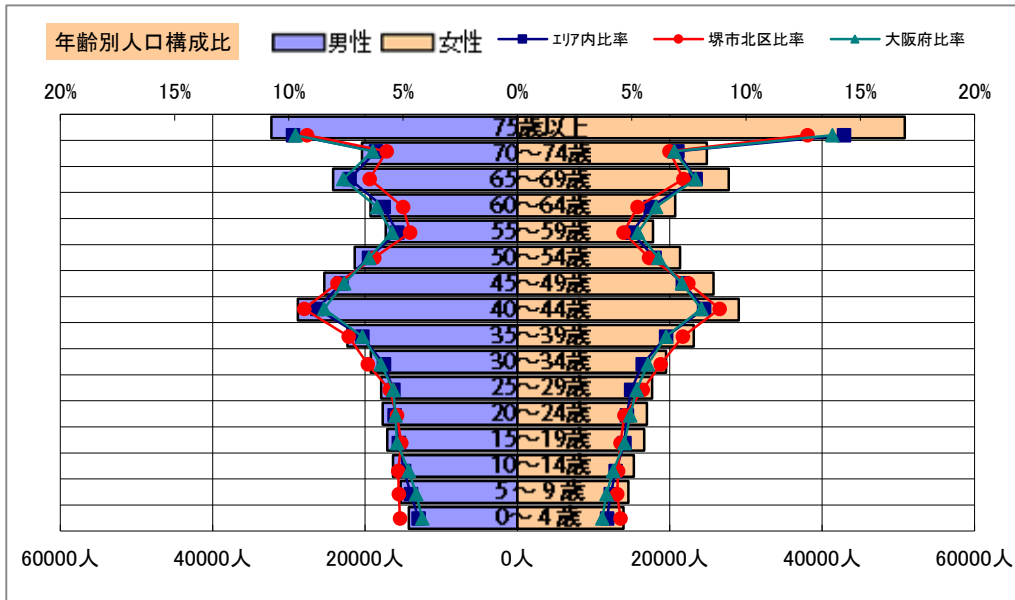
調査地点 大阪府堺市北区百舌鳥梅北町2丁 エリア範囲 半径2km 半径3km 半径5km

データ名	人口				
	半径2km	半径3km	半径5km	堺市北区	大阪府
人口総数	127,046	288,713	691,620	158,845	8,839,469
男人口	61,067	139,312	332,864	75,581	4,256,049
女人口	65,980	149,401	358,755	83,264	4,583,420

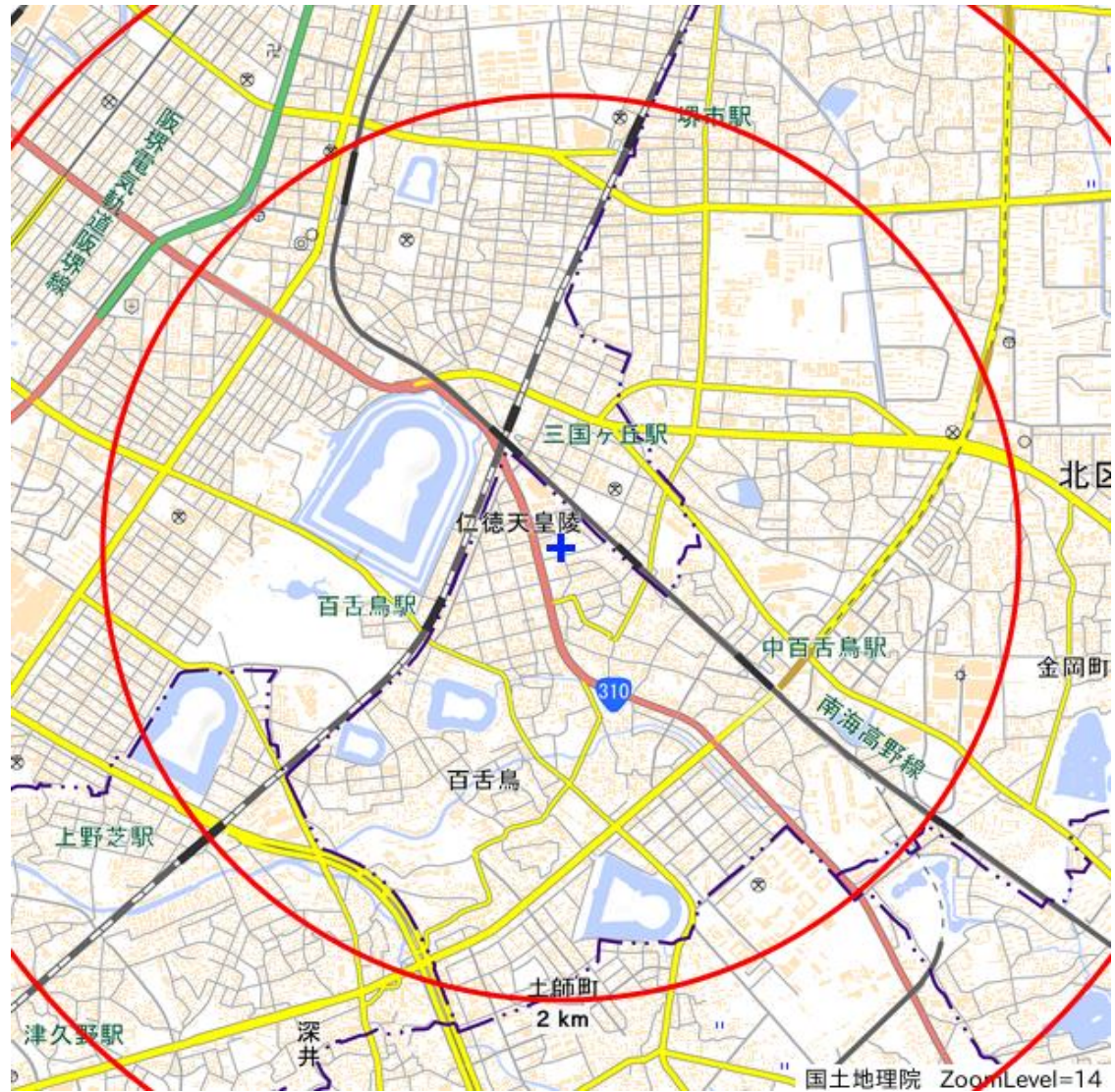
75歳以上	13,595	34,012	83,137	17,382	1,030,480
70-74	7,490	18,585	45,260	9,792	575,811
65-69	8,679	20,987	51,937	10,843	672,033
60-64	6,672	16,159	39,993	8,088	531,662
55-59	6,196	14,352	35,094	7,352	467,690
50-54	7,971	17,879	42,716	9,444	551,324
45-49	9,857	21,653	51,115	12,080	643,324
40-44	11,381	24,934	57,868	14,305	718,598
35-39	9,062	19,827	45,461	11,508	578,529
30-34	7,975	16,576	38,731	10,077	508,261
25-29	7,312	14,977	35,550	8,714	463,425
20-24	6,673	14,308	34,711	7,816	446,399
15-19	5,922	13,490	33,754	7,536	432,442
10-14	5,765	13,278	31,613	7,538	388,630
5-9	5,519	12,593	29,864	7,499	361,836
0-4	5,645	12,046	28,191	7,572	342,645

年少人口(0歳~14歳)	16,929	37,917	89,668	22,609	1,093,111
生産年齢人口(15歳~64歳)	79,021	174,155	414,993	96,920	5,341,654
老年人口(65歳以上)	29,763	73,584	180,335	38,017	2,278,324
15歳以上就業者数	57,658	127,351	300,969	71,318	3,777,655
後期高齢者数(75歳以上)	13,595	34,012	83,137	17,382	1,030,480

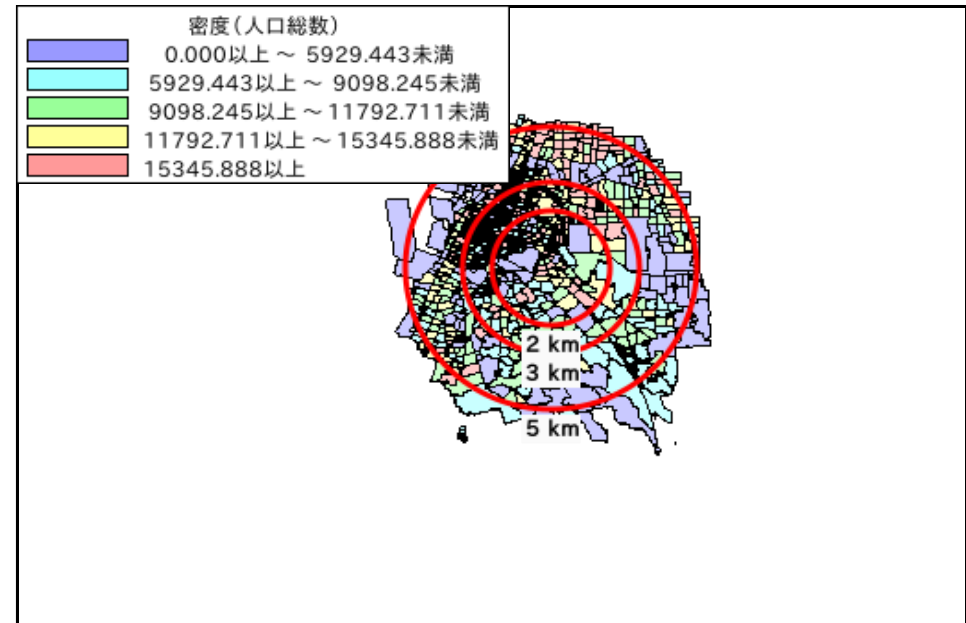
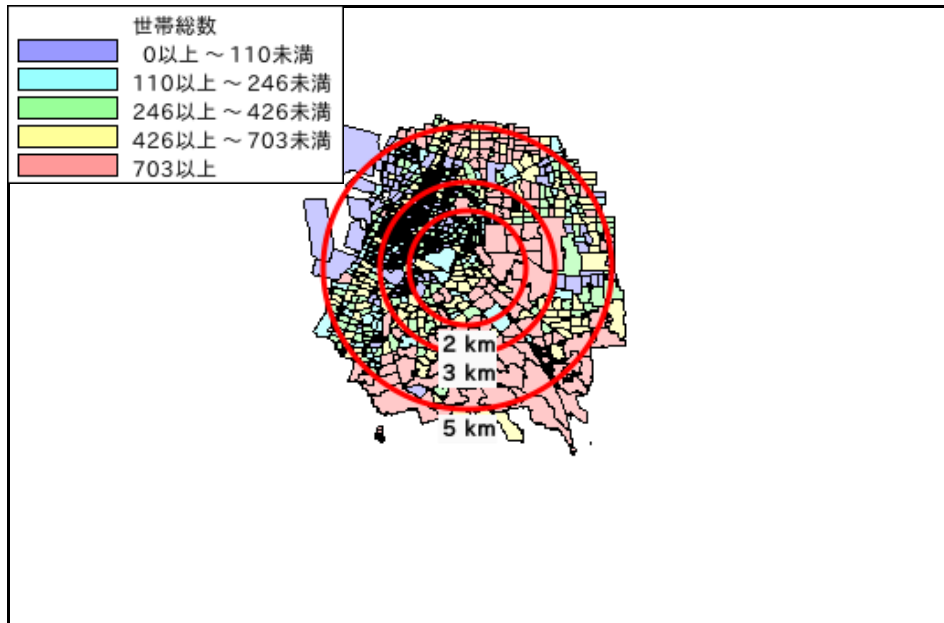
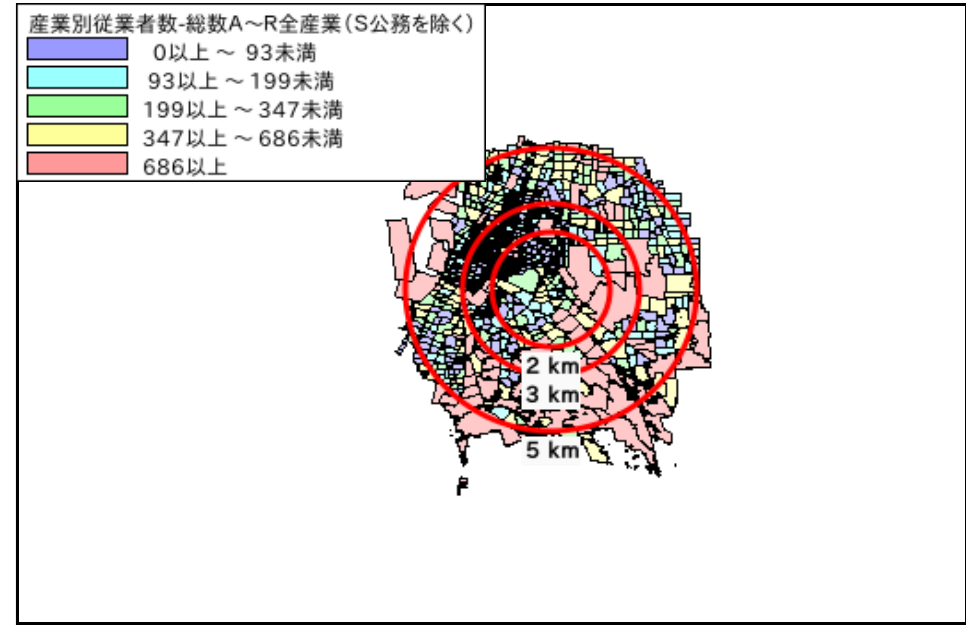
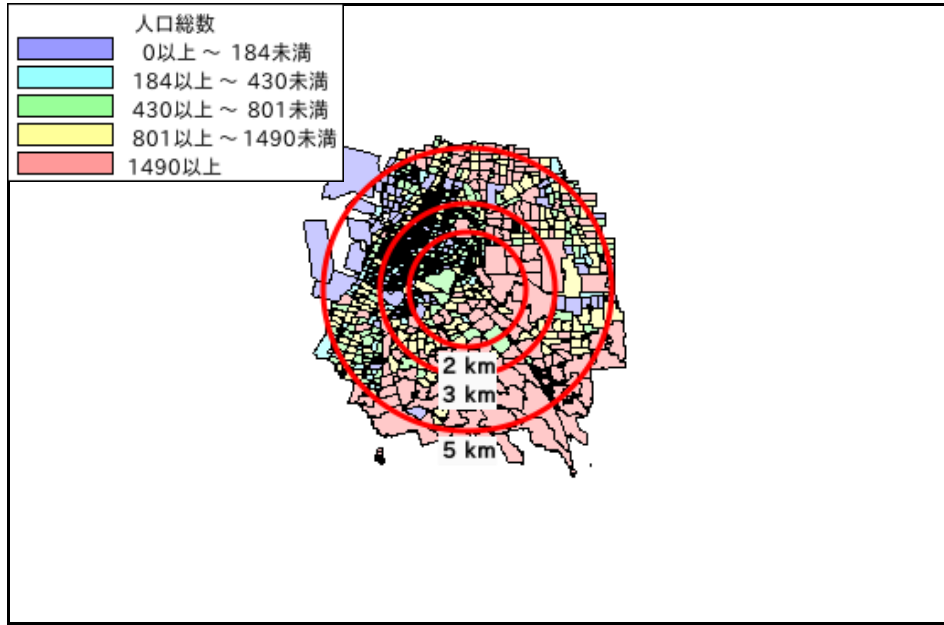
データ名	世帯数				
	半径2km	半径3km	半径5km	堺市北区	大阪府
一般世帯総数	56,335	126,314	299,653	68,475	3,918,441
単身世帯	21,450	46,630	107,071	23,326	1,470,615
2人以上世帯	34,885	79,684	192,582	45,149	2,447,826
核家族世帯	31,677	72,261	173,365	41,154	2,197,734
夫婦のみの世帯	10,780	24,591	58,165	14,033	763,849
夫婦と子供から成る世帯	15,781	35,253	84,023	20,399	1,054,207
6歳未満世帯員のいる世帯	5,305	11,286	26,313	7,077	318,386
65歳以上世帯員のいる世帯	20,166	49,510	121,279	25,649	1,531,940
持ち家世帯	28,173	66,503	165,762	33,997	2,178,770
民営借家世帯	19,022	37,475	90,684	19,774	1,232,340



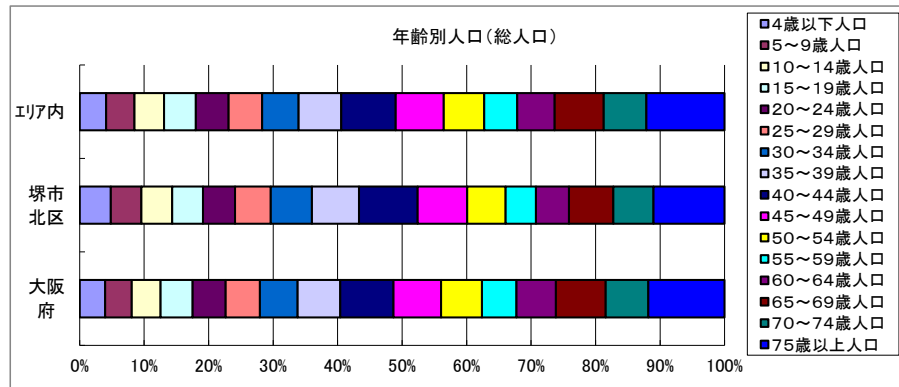
周辺地図



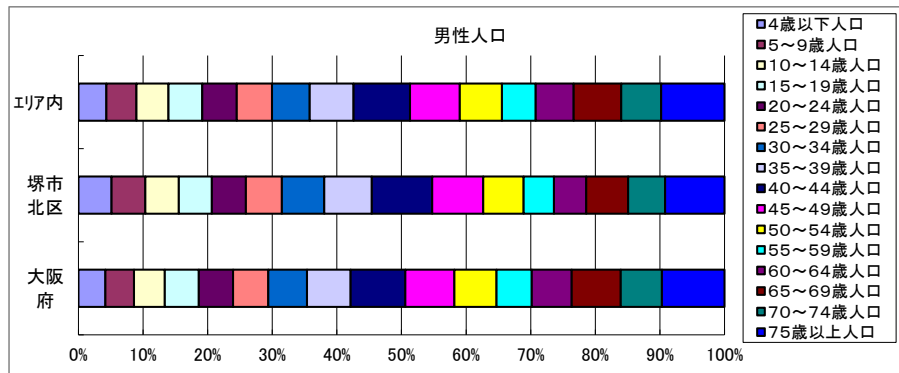
かかる小地域



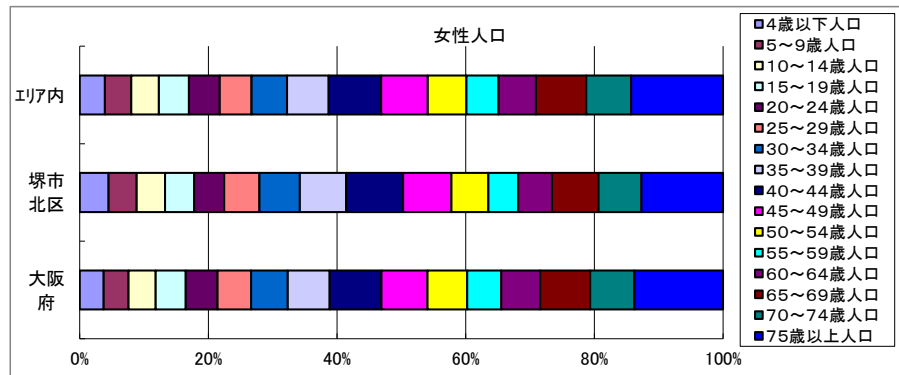
年齢別人口



データ名	半径2km	半径3km	半径5km	堺市北区	大阪府
総人口	127,046	288,713	691,620	158,845	8,839,469
4歳以下人口	5,645	12,046	28,191	7,572	342,645
5～9歳人口	5,519	12,593	29,864	7,499	361,836
10～14歳人口	5,765	13,278	31,613	7,538	388,630
15～19歳人口	5,922	13,490	33,754	7,536	432,442
20～24歳人口	6,673	14,308	34,711	7,816	446,399
25～29歳人口	7,312	14,977	35,550	8,714	463,425
30～34歳人口	7,975	16,576	38,731	10,077	508,261
35～39歳人口	9,062	19,827	45,461	11,508	578,529
40～44歳人口	11,381	24,934	57,868	14,305	718,598
45～49歳人口	9,857	21,653	51,115	12,080	643,324
50～54歳人口	7,971	17,879	42,716	9,444	551,324
55～59歳人口	6,196	14,352	35,094	7,352	467,690
60～64歳人口	6,672	16,159	39,993	8,088	531,662
65～69歳人口	8,679	20,987	51,937	10,843	672,033
70～74歳人口	7,490	18,585	45,260	9,792	575,811
75歳以上人口	13,595	34,012	83,137	17,382	1,030,480

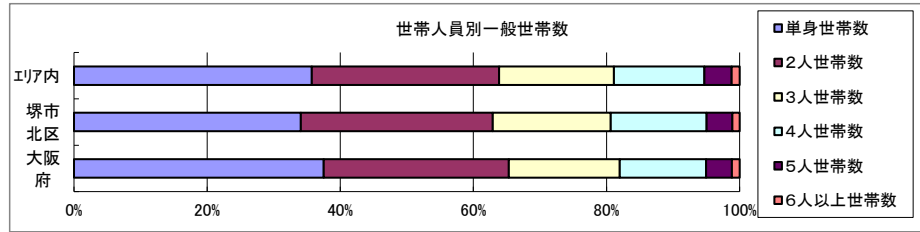


データ名	半径2km	半径3km	半径5km	堺市北区	大阪府
男性総人口	61,067	139,312	332,864	75,581	4,256,049
4歳以下人口	2,861	6,114	14,257	3,846	174,506
5～9歳人口	2,833	6,478	15,320	3,889	185,319
10～14歳人口	2,984	6,916	16,332	3,900	199,029
15～19歳人口	2,970	6,820	17,107	3,804	220,305
20～24歳人口	3,402	7,356	17,698	3,945	223,152
25～29歳人口	3,583	7,566	17,868	4,180	227,414
30～34歳人口	3,955	8,312	19,233	4,900	250,022
35～39歳人口	4,370	9,660	22,326	5,528	283,946
40～44歳人口	5,647	12,425	28,832	6,985	354,421
45～49歳人口	4,895	10,862	25,360	5,897	317,665
50～54歳人口	4,031	9,095	21,376	4,686	272,067
55～59歳人口	3,035	7,063	17,297	3,511	229,542
60～64歳人口	3,218	7,796	19,281	3,745	257,279
65～69歳人口	3,959	9,634	24,192	4,841	319,015
70～74歳人口	3,343	8,314	20,391	4,287	265,395
75歳以上人口	5,271	13,268	32,303	6,892	406,405



データ名	半径2km	半径3km	半径5km	堺市北区	大阪府
女性総人口	65,980	149,401	358,755	83,264	4,583,420
4歳以下人口	2,784	5,932	13,934	3,726	168,139
5～9歳人口	2,686	6,115	14,544	3,610	176,517
10～14歳人口	2,781	6,361	15,281	3,638	189,601
15～19歳人口	2,951	6,670	16,647	3,732	212,137
20～24歳人口	3,271	6,952	17,013	3,871	223,247
25～29歳人口	3,729	7,410	17,682	4,534	236,011
30～34歳人口	4,021	8,264	19,498	5,177	258,239
35～39歳人口	4,692	10,167	23,134	5,980	294,583
40～44歳人口	5,735	12,509	29,036	7,320	364,177
45～49歳人口	4,962	10,792	25,755	6,183	325,659
50～54歳人口	3,940	8,784	21,340	4,758	279,257
55～59歳人口	3,161	7,289	17,797	3,841	238,148
60～64歳人口	3,454	8,363	20,712	4,343	274,383
65～69歳人口	4,720	11,353	27,746	6,002	353,018
70～74歳人口	4,146	10,271	24,869	5,505	310,416
75歳以上人口	8,324	20,744	50,834	10,490	624,075

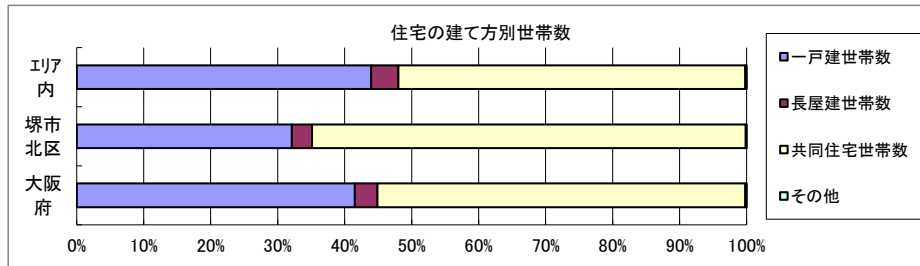
世帯数



データ名	半径2km	半径3km	半径5km	堺市北区	大阪府	
一般世帯総数	56,335	126,314	299,653	68,475	3,918,441	
世帯人員別	単身世帯数	21,450	46,630	107,071	23,326	1,470,615
	2人世帯数	15,246	35,133	84,344	19,753	1,089,777
	3人世帯数	9,510	21,349	51,623	12,140	651,883
	4人世帯数	7,530	16,984	40,798	9,862	509,361
	5人世帯数	2,036	4,866	12,248	2,652	151,453
	6人以上世帯数	563	1,352	3,569	742	45,352

親族世帯	34,081	78,071	188,338	44,121	2,387,612
核家族世帯	31,677	72,261	173,365	41,154	2,197,734
その他の親族世帯	2,404	5,809	14,973	2,967	189,878

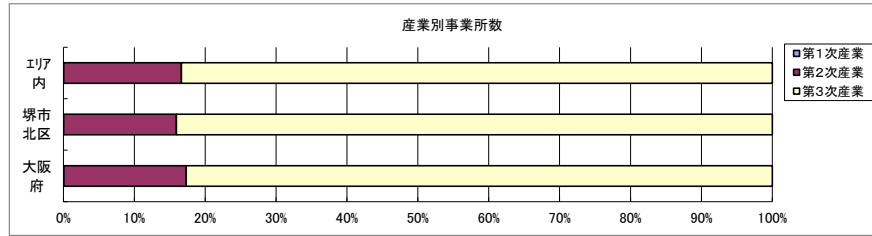
6歳未満世帯員のいる世帯	5,305	11,286	26,313	7,077	318,386
18歳未満世帯員のいる世帯	12,468	27,390	65,001	16,399	799,568
65歳以上世帯員のいる世帯	20,166	49,510	121,279	25,649	1,531,940



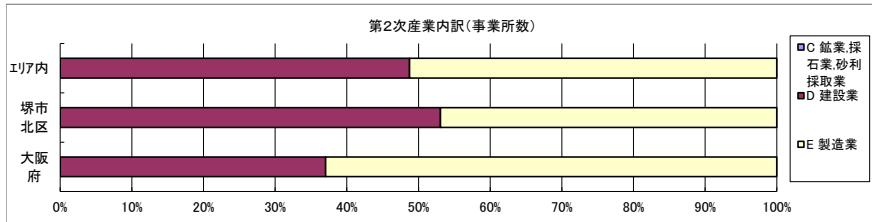
データ名	半径2km	半径3km	半径5km	堺市北区	大阪府	
主世帯数	55,267	123,665	293,060	67,429	3,834,368	
住宅形態	一戸建世帯数	19,427	48,662	128,758	21,652	1,592,041
	長屋建世帯数	1,767	4,273	12,012	2,033	129,808
	共同住宅世帯数	33,931	70,400	151,747	43,665	2,105,158
	1～2階建て	4,001	7,932	20,193	4,495	196,555
	3～5階建て	12,676	30,278	65,449	18,451	731,276
	6～10階建て	7,931	15,279	33,928	9,430	605,722
	11階建て以上	9,322	16,911	32,178	11,289	571,605
	その他	142	329	544	79	7,361

データ名	半径2km	半径3km	半径5km	堺市北区	大阪府	
住宅に住む一般世帯	55,670	124,586	295,526	67,843	3,867,305	
持ち家形態	持ち家世帯数	28,173	66,503	165,762	33,997	2,178,770
	民営の借家世帯数	19,022	37,475	90,684	19,774	1,232,340

経済センサス

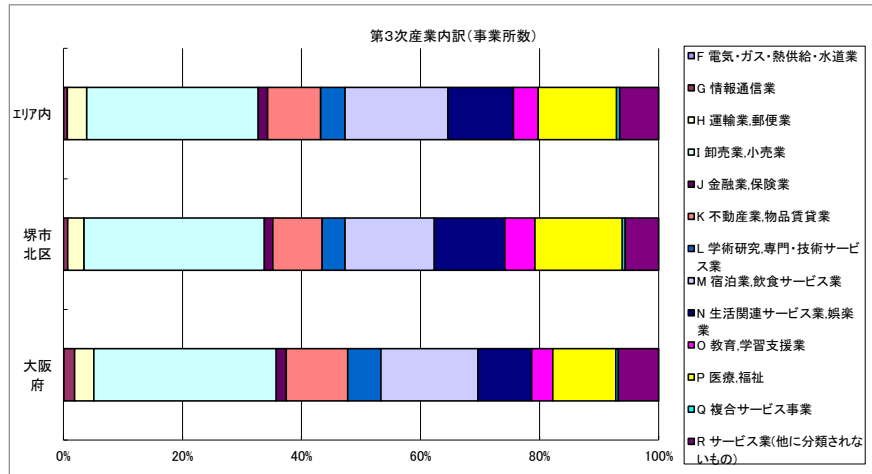


データ名	半径2km	半径3km	半径5km	堺市北区	大阪府
全産業事業所数 (S公務を除く)	4,851	10,464	25,231	4,797	392,940
第1次産業	3	6	11	2	292
第2次産業	537	1,411	4,185	763	67,782
第3次産業	4,310	9,045	21,035	4,032	324,866



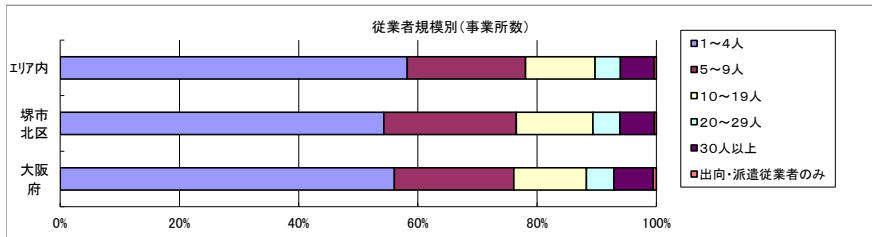
データ名	半径2km	半径3km	半径5km	堺市北区	大阪府
第2次産業内訳 (事業所数)					
C 鉱業, 採石業, 砂利採取業	0	0	0	0	13
D 建設業	343	772	2,040	405	25,089
E 製造業	194	639	2,145	358	42,680

データ名	半径2km	半径3km	半径5km	堺市北区	大阪府
第2次産業内訳 (従業者数)					
C 鉱業, 採石業, 砂利採取業	0	0	0	0	132
D 建設業	2,382	5,397	15,090	2,770	222,338
E 製造業	1,797	11,279	33,951	4,398	604,086



データ名	半径2km	半径3km	半径5km	堺市北区	大阪府
第3次産業内訳 (事業所数)					
F 電気・ガス・熱供給・水道業	0	1	10	0	229
G 情報通信業	34	70	126	29	5,842
H 運輸業, 郵便業	71	197	686	111	10,489
I 卸売業, 小売業	1,145	2,434	6,062	1,221	99,597
J 金融業, 保険業	73	176	332	58	5,442
K 不動産業, 物品賃貸業	355	726	1,876	334	33,574
L 学術研究, 専門・技術サービス業	263	511	858	155	18,083
M 宿泊業, 飲食サービス業	780	1,614	3,642	604	52,979
N 生活関連サービス業, 娯楽業	501	988	2,312	478	29,366
O 教育, 学習支援業	212	425	876	204	11,546
P 医療, 福祉	636	1,233	2,769	592	34,357
Q 複合サービス事業	17	44	106	20	1,380
R サービス業(他に分類されないもの)	223	626	1,380	226	21,982

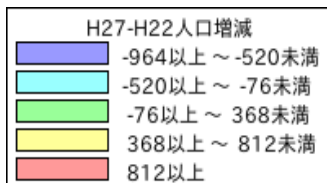
データ名	半径2km	半径3km	半径5km	堺市北区	大阪府
第3次産業内訳 (従業者数)					
F 電気・ガス・熱供給・水道業	0	67	841	0	12,504
G 情報通信業	280	598	1,283	190	139,601
H 運輸業, 郵便業	1,333	3,207	11,893	1,689	256,896
I 卸売業, 小売業	10,104	20,126	51,575	11,377	1,002,387
J 金融業, 保険業	1,466	3,306	5,528	673	124,950
K 不動産業, 物品賃貸業	1,399	2,626	6,433	1,406	146,899
L 学術研究, 専門・技術サービス業	1,379	2,908	5,075	815	146,694
M 宿泊業, 飲食サービス業	5,709	10,606	24,450	5,194	415,766
N 生活関連サービス業, 娯楽業	2,293	4,442	10,744	2,537	169,344
O 教育, 学習支援業	2,602	5,481	11,861	1,971	143,851
P 医療, 福祉	10,635	23,410	50,911	10,012	574,571
Q 複合サービス事業	195	608	1,504	392	21,080
R サービス業(他に分類されないもの)	3,171	7,478	16,063	2,838	409,812



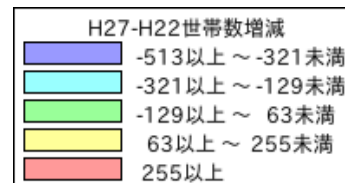
データ名	半径2km	半径3km	半径5km	堺市北区	大阪府
従業者規模別 (事業所数)					
1~4人	2,754	6,148	14,692	2,604	220,240
5~9人	1,013	2,118	5,001	1,066	78,768
10~19人	587	1,189	2,944	617	47,879
20~29人	211	416	1,073	218	18,039
30人以上	270	560	1,418	275	25,989
出向・派遣従業者のみ	16	33	103	17	2,025

データ名	半径2km	半径3km	半径5km	堺市北区	大阪府
従業者規模別 (従業者数)					
1~4人	5,901	13,009	30,930	5,639	477,134
5~9人	6,656	13,900	32,734	6,994	516,481
10~19人	7,932	16,055	39,855	8,324	647,503
20~29人	5,042	9,911	25,474	5,224	429,026
30人以上	18,232	48,741	118,308	20,885	2,322,995

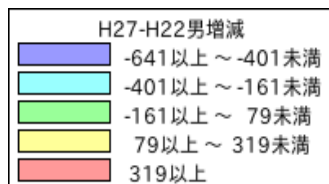
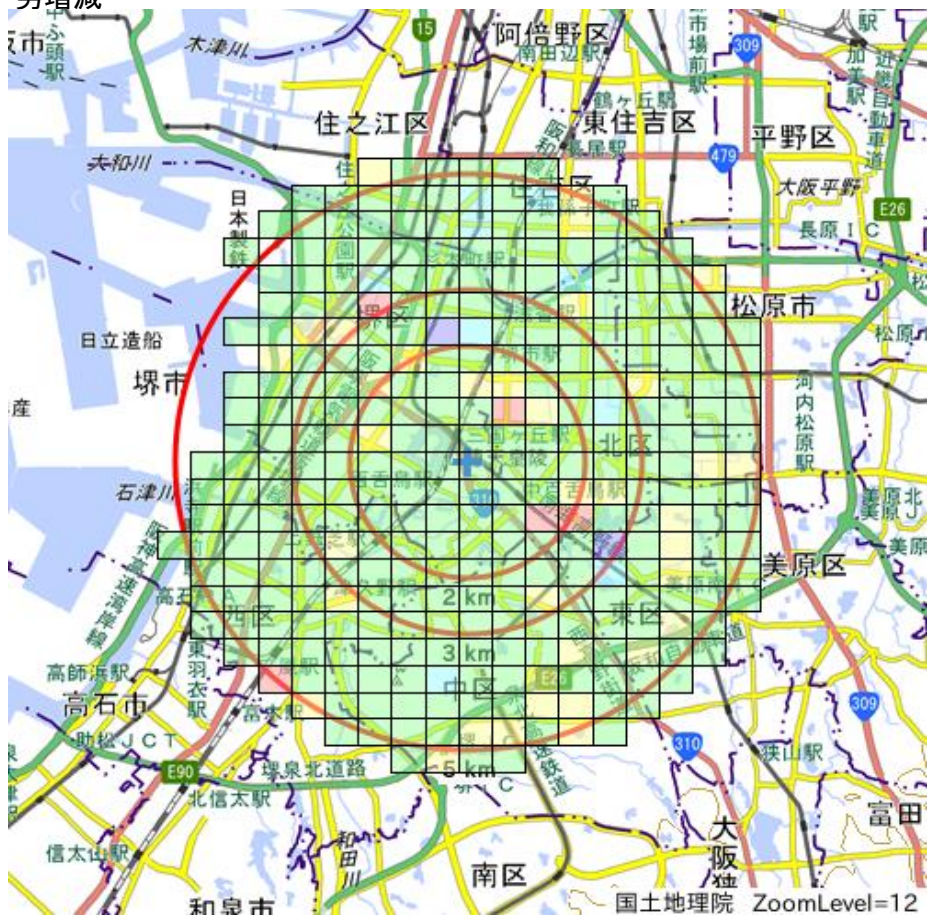
人口増減



世帯数増減



男増減



女増減

