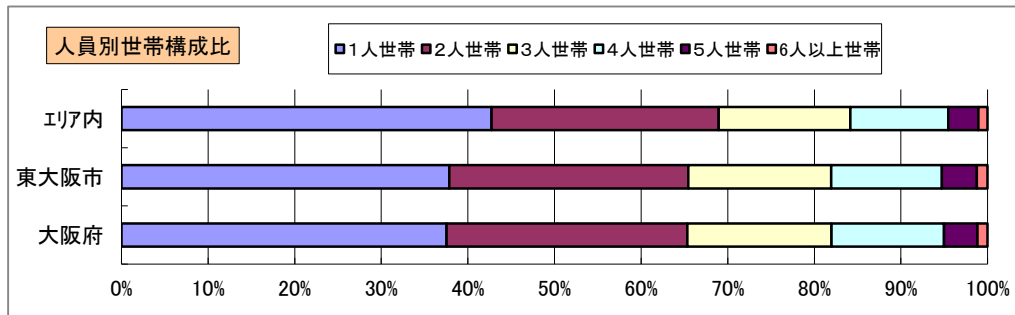
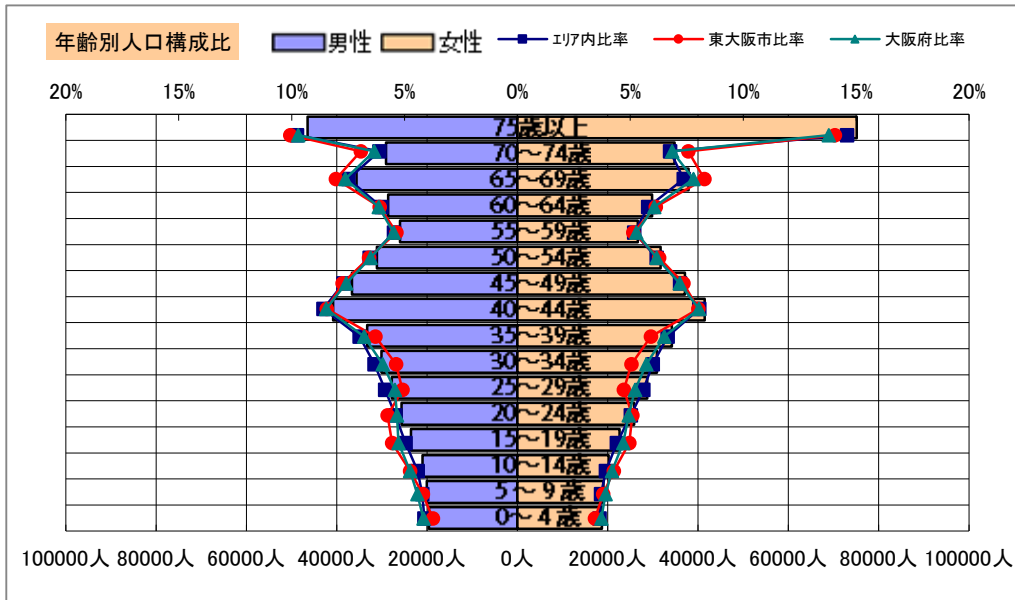


# 基本分析

調査地点 大阪府東大阪市高井田中3丁目 エリア範囲 半径2km 半径3km 半径5km



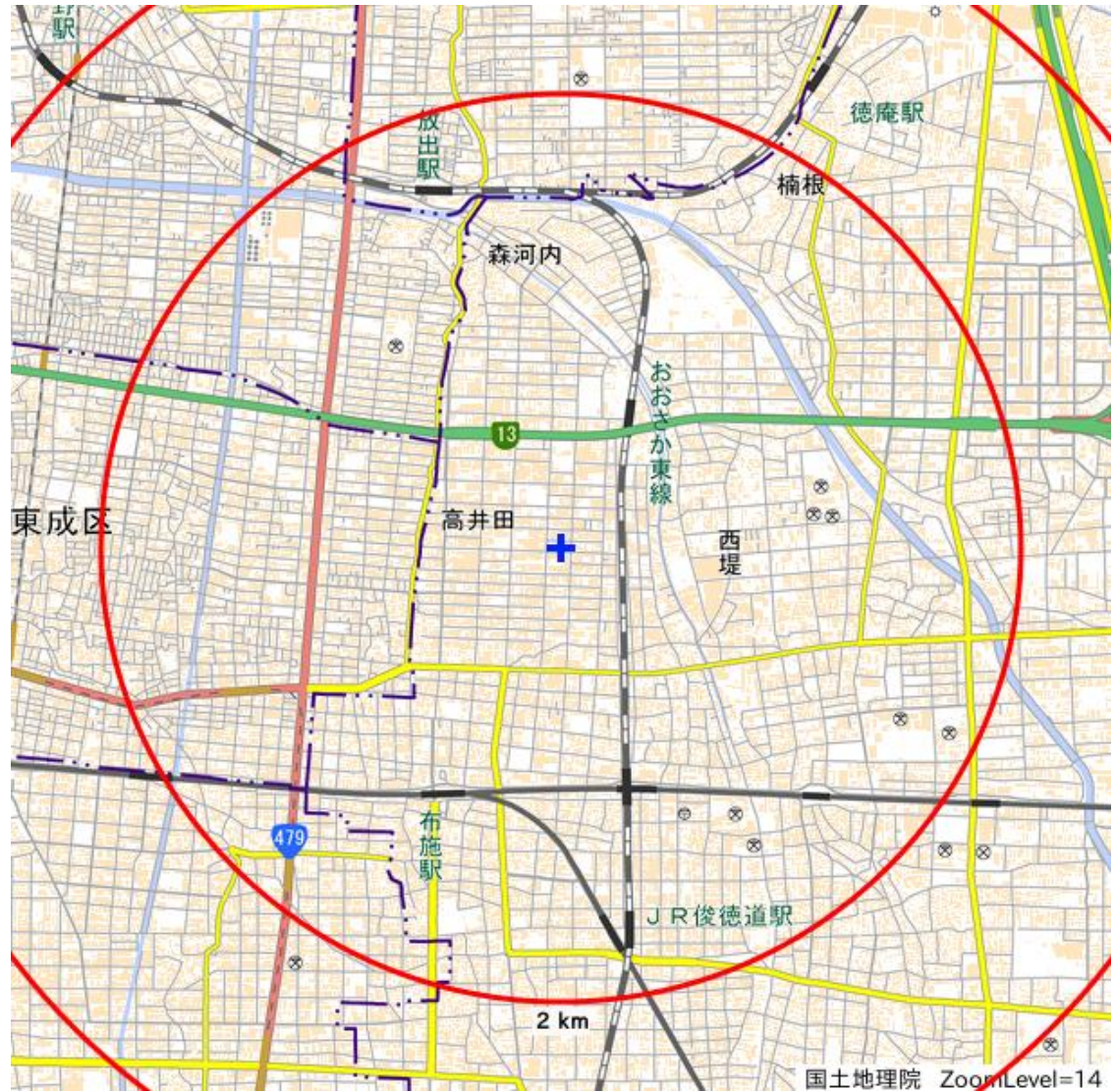
データ名	人口				
	半径2km	半径3km	半径5km	東大阪市	大阪府
人口総数	165,954	385,226	1,009,833	502,784	8,839,469
男人口	80,664	187,175	486,748	246,053	4,256,049
女人口	85,290	198,051	523,085	256,731	4,583,420

75歳以上	20,195	47,137	121,592	59,253	1,030,480
70-74	10,828	24,789	63,912	35,495	575,811
65-69	12,620	28,958	73,545	39,937	672,033
60-64	9,816	22,841	58,445	29,886	531,662
55-59	8,761	20,231	52,641	25,659	467,690
50-54	10,317	23,805	62,844	31,386	551,324
45-49	11,718	27,331	73,740	36,890	643,324
40-44	13,264	30,540	82,294	40,223	718,598
35-39	11,063	25,230	67,460	29,827	578,529
30-34	9,907	22,924	60,966	25,455	508,261
25-29	9,457	21,725	56,553	23,952	463,425
20-24	8,448	20,337	51,521	26,443	446,399
15-19	7,057	17,296	46,230	25,644	432,442
10-14	6,350	15,288	41,196	22,041	388,630
5-9	6,180	14,519	39,090	19,480	361,836
0-4	5,941	13,931	38,327	17,557	342,645

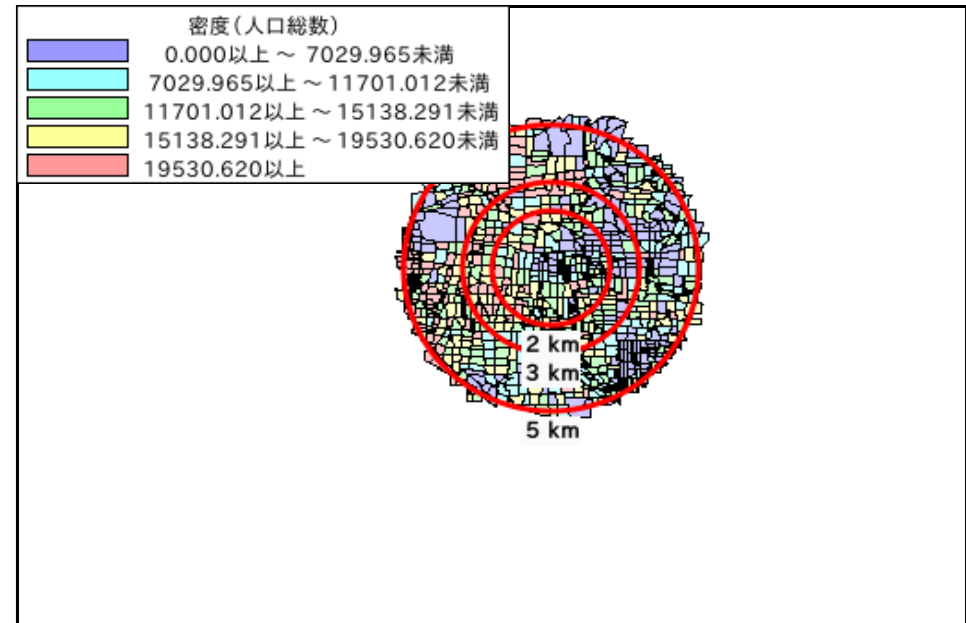

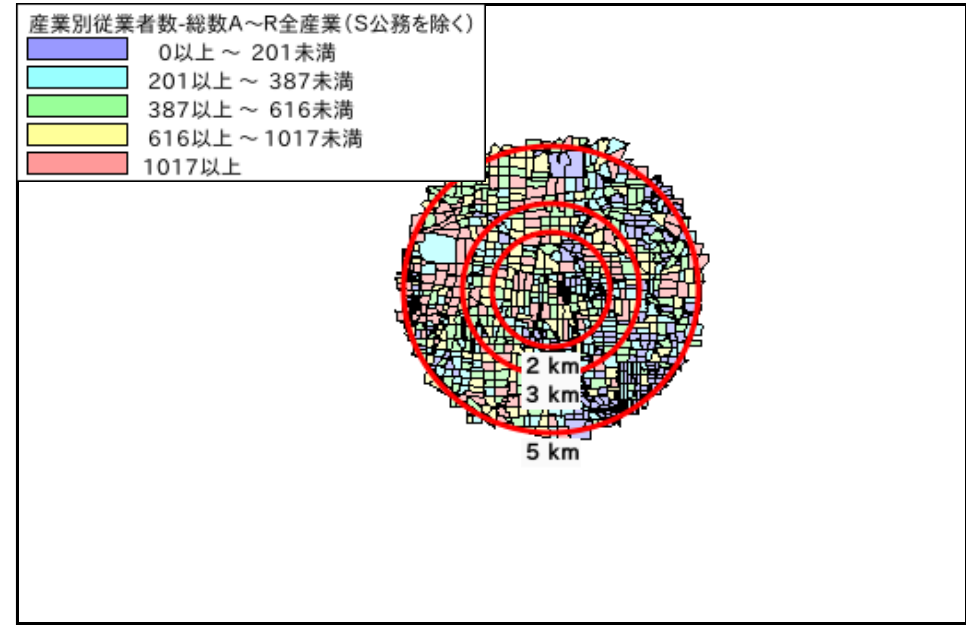
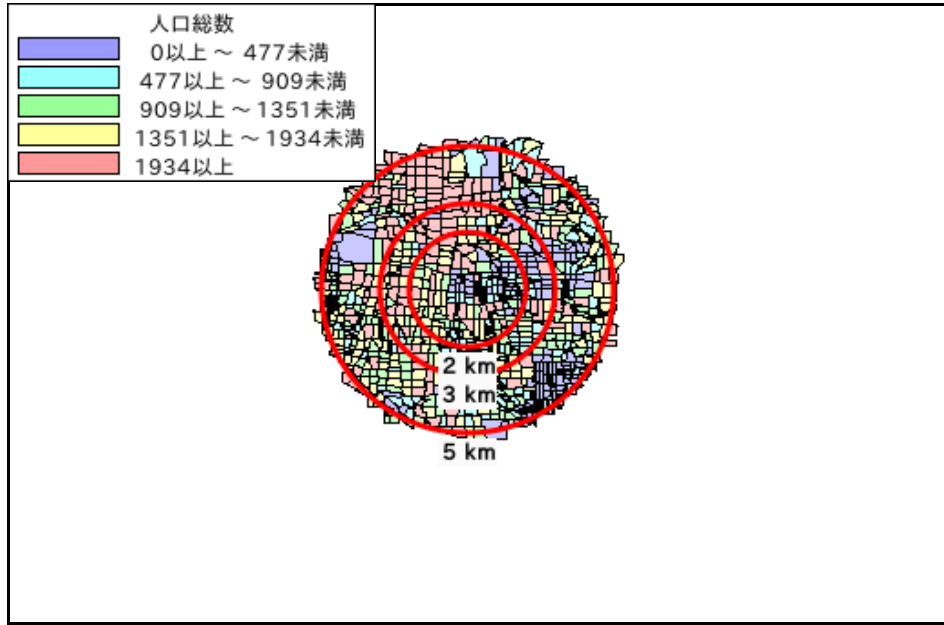
年少人口(0歳~14歳)	18,471	43,737	118,614	59,078	1,093,111
生産年齢人口(15歳~64歳)	99,809	232,259	612,694	295,365	5,341,654
老年人口(65歳以上)	43,643	100,884	259,049	134,685	2,278,324
15歳以上就業者数	72,452	163,235	425,932	212,900	3,777,655
後期高齢者数(75歳以上)	20,195	47,137	121,592	59,253	1,030,480

データ名	世帯数				
	半径2km	半径3km	半径5km	東大阪市	大阪府
一般世帯総数	79,782	183,315	473,141	223,227	3,918,441
単身世帯	35,772	81,276	202,157	84,503	1,470,615
2人以上世帯	44,010	102,039	270,984	138,724	2,447,826
核家族世帯	38,578	89,479	239,078	123,967	2,197,734
夫婦のみの世帯	13,311	30,378	81,914	41,918	763,849
夫婦と子供から成る世帯	17,833	41,445	111,068	59,169	1,054,207
6歳未満世帯員のいる世帯	5,596	12,993	35,604	16,313	318,386
65歳以上世帯員のいる世帯	30,689	70,820	180,045	91,793	1,531,940
持ち家世帯	41,347	92,629	241,096	129,625	2,178,770
民営借家世帯	33,882	75,466	181,025	77,197	1,232,340

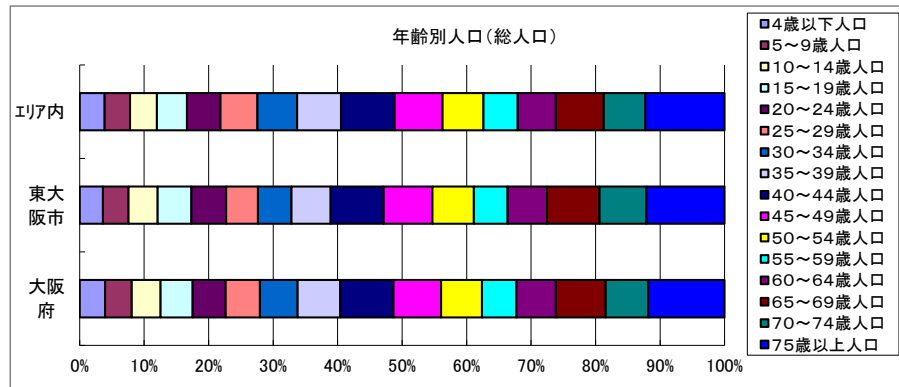
# 周辺地図



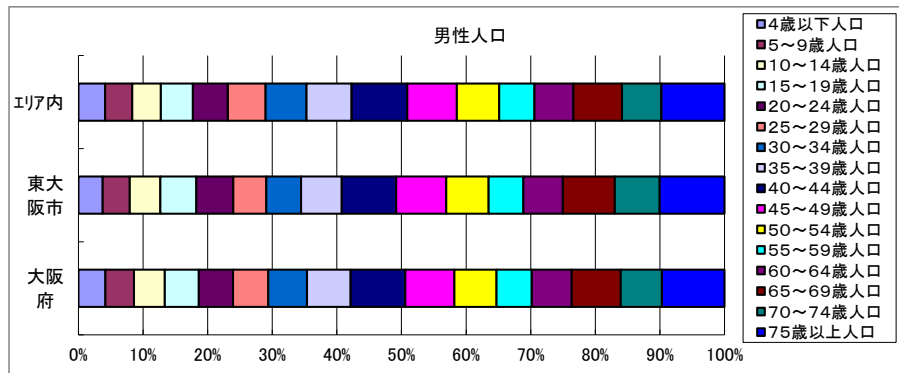
# かかる小地域



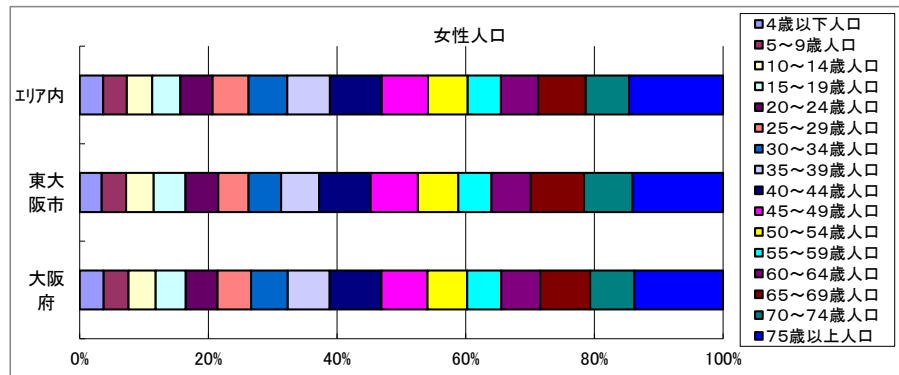
# 年齢別人口



データ名	半径2km	半径3km	半径5km	東大阪市	大阪府	
総人口	165,954	385,226	1,009,833	502,784	8,839,469	
年齢別人口(総人口)	4歳以下人口	5,941	13,931	38,327	17,557	342,645
	5～9歳人口	6,180	14,519	39,090	19,480	361,836
	10～14歳人口	6,350	15,288	41,196	22,041	388,630
	15～19歳人口	7,057	17,296	46,230	25,644	432,442
	20～24歳人口	8,448	20,337	51,521	26,443	446,399
	25～29歳人口	9,457	21,725	56,553	23,952	463,425
	30～34歳人口	9,907	22,924	60,966	25,455	508,261
	35～39歳人口	11,063	25,230	67,460	29,827	578,529
	40～44歳人口	13,264	30,540	82,294	40,223	718,598
	45～49歳人口	11,718	27,331	73,740	36,890	643,324
	50～54歳人口	10,317	23,805	62,844	31,386	551,324
	55～59歳人口	8,761	20,231	52,641	25,659	467,690
	60～64歳人口	9,816	22,841	58,445	29,886	531,662
	65～69歳人口	12,620	28,958	73,545	39,937	672,033
	70～74歳人口	10,828	24,789	63,912	35,495	575,811
75歳以上人口	20,195	47,137	121,592	59,253	1,030,480	



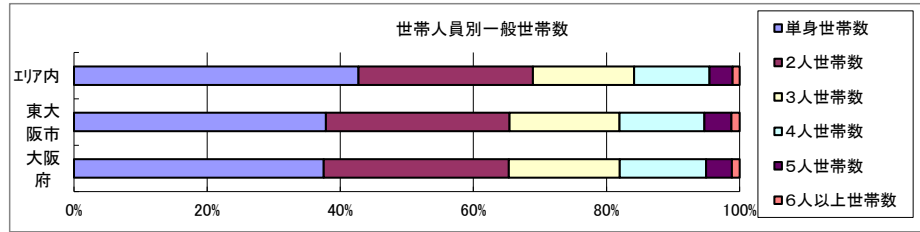
データ名	半径2km	半径3km	半径5km	東大阪市	大阪府	
男性総人口	80,664	187,175	486,748	246,053	4,256,049	
年齢別人口(男性人口)	4歳以下人口	2,979	7,073	19,591	8,915	174,506
	5～9歳人口	3,177	7,420	20,051	9,946	185,319
	10～14歳人口	3,221	7,722	21,022	11,306	199,029
	15～19歳人口	3,596	8,841	23,601	13,176	220,305
	20～24歳人口	4,178	10,213	25,659	13,661	223,152
	25～29歳人口	4,743	10,907	27,834	12,098	227,414
	30～34歳人口	4,960	11,418	30,095	12,777	250,022
	35～39歳人口	5,561	12,675	33,247	14,952	283,946
	40～44歳人口	6,742	15,418	40,837	20,067	354,421
	45～49歳人口	5,880	13,653	36,625	18,395	317,665
	50～54歳人口	5,104	11,842	31,131	15,625	272,067
	55～59歳人口	4,288	9,955	26,003	12,754	229,542
	60～64歳人口	4,814	11,227	28,633	14,492	257,279
	65～69歳人口	6,173	14,280	35,615	19,124	319,015
	70～74歳人口	5,073	11,566	29,108	16,476	265,395
75歳以上人口	7,837	18,023	46,444	23,899	406,405	



データ名	半径2km	半径3km	半径5km	東大阪市	大阪府	
女性総人口	85,290	198,051	523,085	256,731	4,583,420	
年齢別人口(女性人口)	4歳以下人口	2,962	6,858	18,737	8,642	168,139
	5～9歳人口	3,003	7,099	19,040	9,534	176,517
	10～14歳人口	3,129	7,565	20,175	10,735	189,601
	15～19歳人口	3,462	8,455	22,629	12,468	212,137
	20～24歳人口	4,270	10,123	25,862	12,782	223,247
	25～29歳人口	4,713	10,818	28,719	11,854	236,011
	30～34歳人口	4,947	11,506	30,871	12,678	258,239
	35～39歳人口	5,503	12,555	34,213	14,875	294,583
	40～44歳人口	6,522	15,122	41,458	20,156	364,177
	45～49歳人口	5,837	13,678	37,115	18,495	325,659
	50～54歳人口	5,213	11,963	31,713	15,761	279,257
	55～59歳人口	4,473	10,276	26,638	12,905	238,148
	60～64歳人口	5,002	11,614	29,812	15,394	274,383
	65～69歳人口	6,447	14,678	37,930	20,813	353,018
	70～74歳人口	5,755	13,223	34,803	19,019	310,416
75歳以上人口	12,358	29,114	75,148	35,354	624,075	



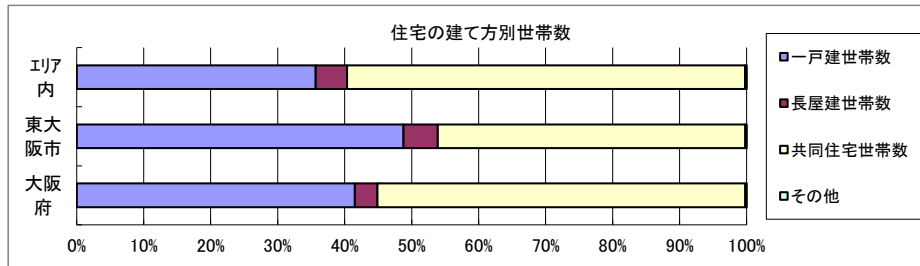
# 世帯数



データ名	半径2km	半径3km	半径5km	東大阪市	大阪府	
一般世帯総数	79,782	183,315	473,141	223,227	3,918,441	
世帯人員別	単身世帯数	35,772	81,276	202,157	84,503	1,470,615
	2人世帯数	20,352	46,736	124,016	61,601	1,089,777
	3人世帯数	11,722	27,041	71,933	36,812	651,883
	4人世帯数	8,568	20,201	53,552	28,526	509,361
	5人世帯数	2,570	6,140	16,485	9,014	151,453
	6人以上世帯数	798	1,921	4,998	2,771	45,352

親族世帯	42,381	97,957	260,715	135,267	2,387,612
核家族世帯	38,578	89,479	239,078	123,967	2,197,734
その他の親族世帯	3,803	8,478	21,637	11,300	189,878

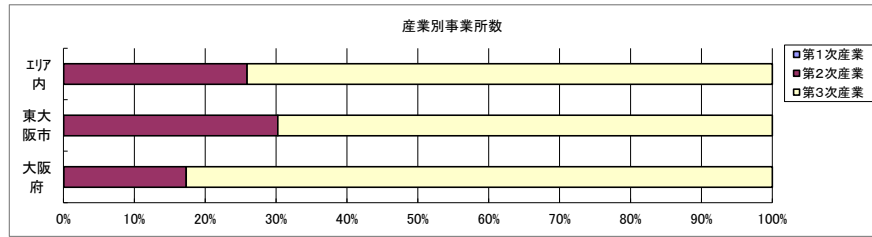
6歳未満世帯員がいる世帯	5,596	12,993	35,604	16,313	318,386
18歳未満世帯員がいる世帯	13,635	32,294	87,434	43,464	799,568
65歳以上世帯員がいる世帯	30,689	70,820	180,045	91,793	1,531,940



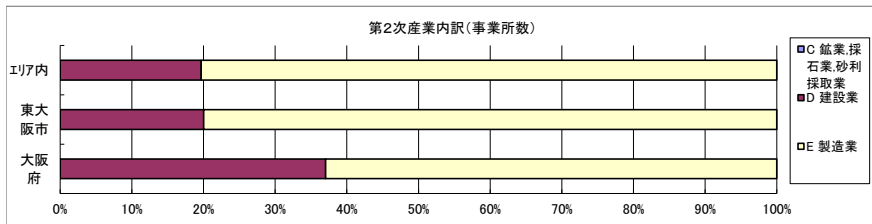
データ名	半径2km	半径3km	半径5km	東大阪市	大阪府	
主世帯数	77,957	179,208	463,820	218,681	3,834,368	
住宅形態	一戸建世帯数	30,516	67,576	165,367	106,699	1,592,041
	長屋建世帯数	3,873	8,260	21,883	11,138	129,808
	共同住宅世帯数	43,407	103,026	275,523	100,446	2,105,158
	1～2階建て	3,653	7,149	18,136	13,775	196,555
	3～5階建て	13,565	31,925	73,450	36,788	731,276
	6～10階建て	16,650	39,159	99,668	29,855	605,722
	11階建て以上	9,538	24,794	84,268	20,028	571,605
	その他	161	345	1,046	398	7,361

データ名	半径2km	半径3km	半径5km	東大阪市	大阪府
住宅に住む一般世帯	78,813	181,256	468,175	220,945	3,867,305
持ち家世帯数	41,347	92,629	241,096	129,625	2,178,770
民営の借家世帯数	33,882	75,466	181,025	77,197	1,232,340

# 経済センサス

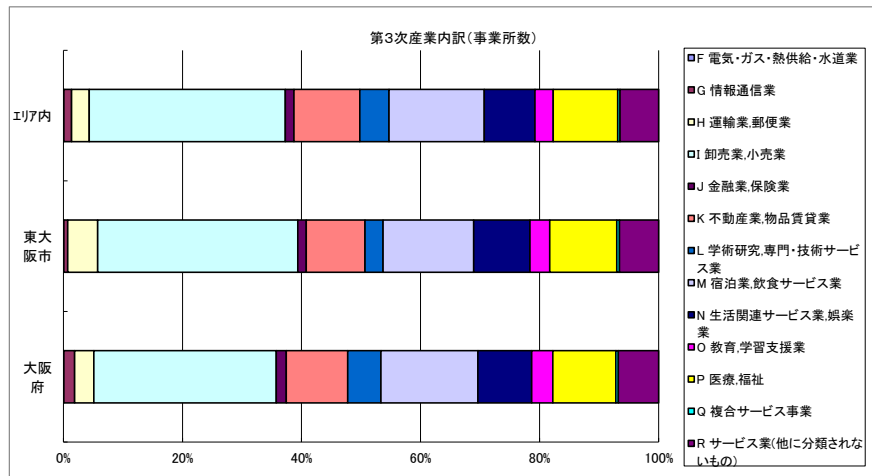


データ名	半径2km	半径3km	半径5km	東大阪市	大阪府
全産業事業所数 (S公務を除く)	10,117	20,109	54,359	24,644	392,940
第1次産業	2	5	15	11	292
第2次産業	3,026	5,970	14,065	7,445	67,782
第3次産業	7,091	14,133	40,280	17,188	324,866



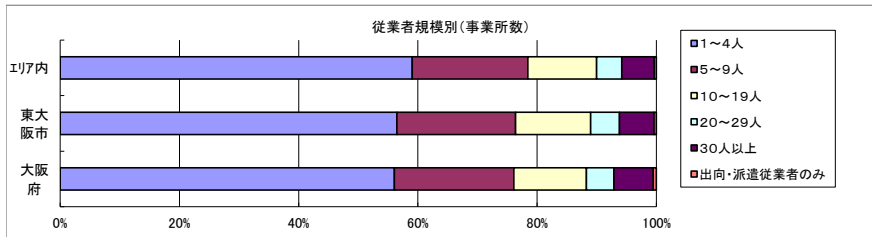
データ名	半径2km	半径3km	半径5km	東大阪市	大阪府
第2次産業内訳 (事業所数)					
C 鉱業, 採石業, 砂利採取業	0	0	0	0	13
D 建設業	524	1,092	2,768	1,491	25,089
E 製造業	2,502	4,878	11,297	5,954	42,680

データ名	半径2km	半径3km	半径5km	東大阪市	大阪府
第2次産業内訳 (従業者数)					
C 鉱業, 採石業, 砂利採取業	0	0	0	0	132
D 建設業	3,248	6,986	21,141	9,470	222,338
E 製造業	22,105	45,407	107,094	62,997	604,086



データ名	半径2km	半径3km	半径5km	東大阪市	大阪府
第3次産業内訳 (事業所数)					
F 電気・ガス・熱供給・水道業	4	10	26	15	229
G 情報通信業	56	116	517	111	5,842
H 運輸業, 郵便業	189	406	1,206	865	10,489
I 卸売業, 小売業	2,349	4,758	13,269	5,776	99,597
J 金融業, 保険業	139	225	581	247	5,442
K 不動産業, 物品賃貸業	742	1,543	4,457	1,693	33,574
L 学術研究, 専門・技術サービス業	280	492	1,975	522	18,083
M 宿泊業, 飲食サービス業	1,213	2,292	6,443	2,617	52,979
N 生活関連サービス業, 娯楽業	674	1,297	3,432	1,624	29,366
O 教育, 学習支援業	189	366	1,239	576	11,546
P 医療, 福祉	801	1,690	4,366	1,932	34,357
Q 複合サービス事業	26	57	156	79	1,380
R サービス業(他に分類されないもの)	429	881	2,613	1,131	21,982

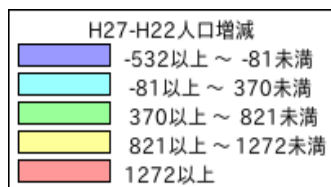
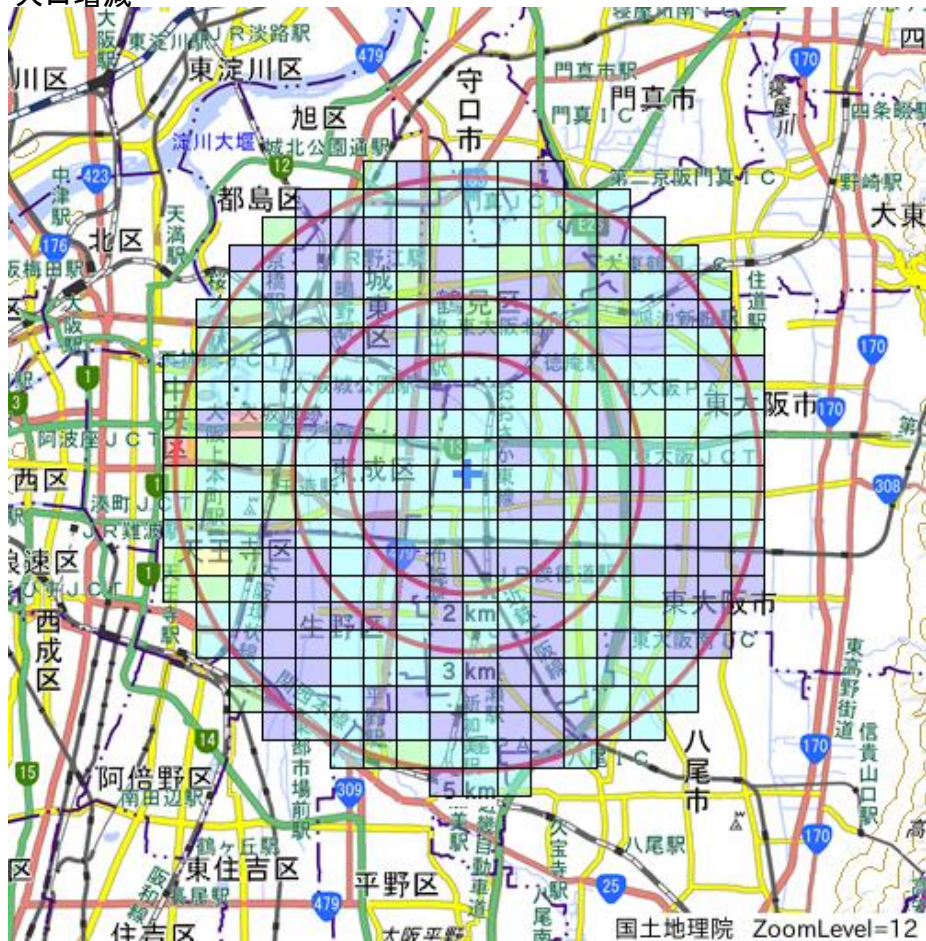
データ名	半径2km	半径3km	半径5km	東大阪市	大阪府
第3次産業内訳 (従業者数)					
F 電気・ガス・熱供給・水道業	207	299	966	679	12,504
G 情報通信業	436	882	17,779	879	139,601
H 運輸業, 郵便業	4,776	8,158	27,013	19,063	256,896
I 卸売業, 小売業	19,773	40,769	129,382	53,954	1,002,387
J 金融業, 保険業	2,699	3,950	13,231	4,514	124,950
K 不動産業, 物品賃貸業	2,417	5,012	17,226	6,012	146,899
L 学術研究, 専門・技術サービス業	1,649	3,071	13,306	2,981	146,694
M 宿泊業, 飲食サービス業	6,622	12,848	43,477	15,950	415,766
N 生活関連サービス業, 娯楽業	3,339	5,955	16,257	7,021	169,344
O 教育, 学習支援業	2,634	4,669	15,468	8,089	143,851
P 医療, 福祉	10,133	24,339	71,084	28,867	574,571
Q 複合サービス事業	328	552	1,594	1,062	21,080
R サービス業(他に分類されないもの)	4,907	8,622	36,330	10,003	409,812



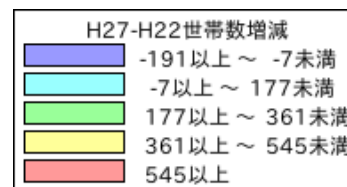
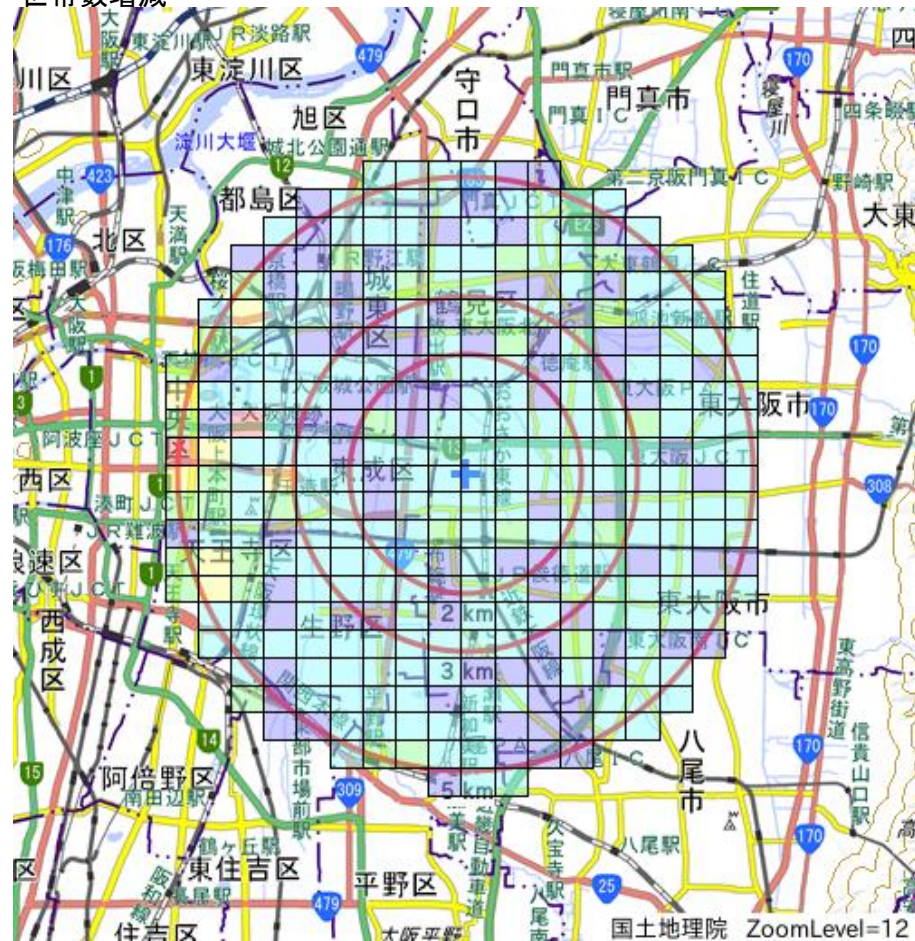
データ名	半径2km	半径3km	半径5km	東大阪市	大阪府
従業者規模別 (事業所数)					
1~4人	6,097	12,137	32,108	13,919	220,240
5~9人	1,925	3,835	10,534	4,905	78,768
10~19人	1,138	2,244	6,276	3,105	47,879
20~29人	414	825	2,294	1,193	18,039
30人以上	511	1,008	2,953	1,424	25,989
出向・派遣従業者のみ	32	60	194	98	2,025

データ名	半径2km	半径3km	半径5km	東大阪市	大阪府
従業者規模別 (従業者数)					
1~4人	12,977	25,910	69,362	30,146	477,134
5~9人	12,594	25,142	69,039	32,209	516,481
10~19人	15,242	30,196	84,781	41,924	647,503
20~29人	9,789	19,548	54,452	28,325	429,026
30人以上	34,679	70,746	253,828	99,003	2,322,995

### 人口増減

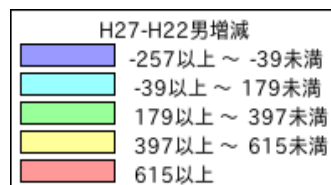
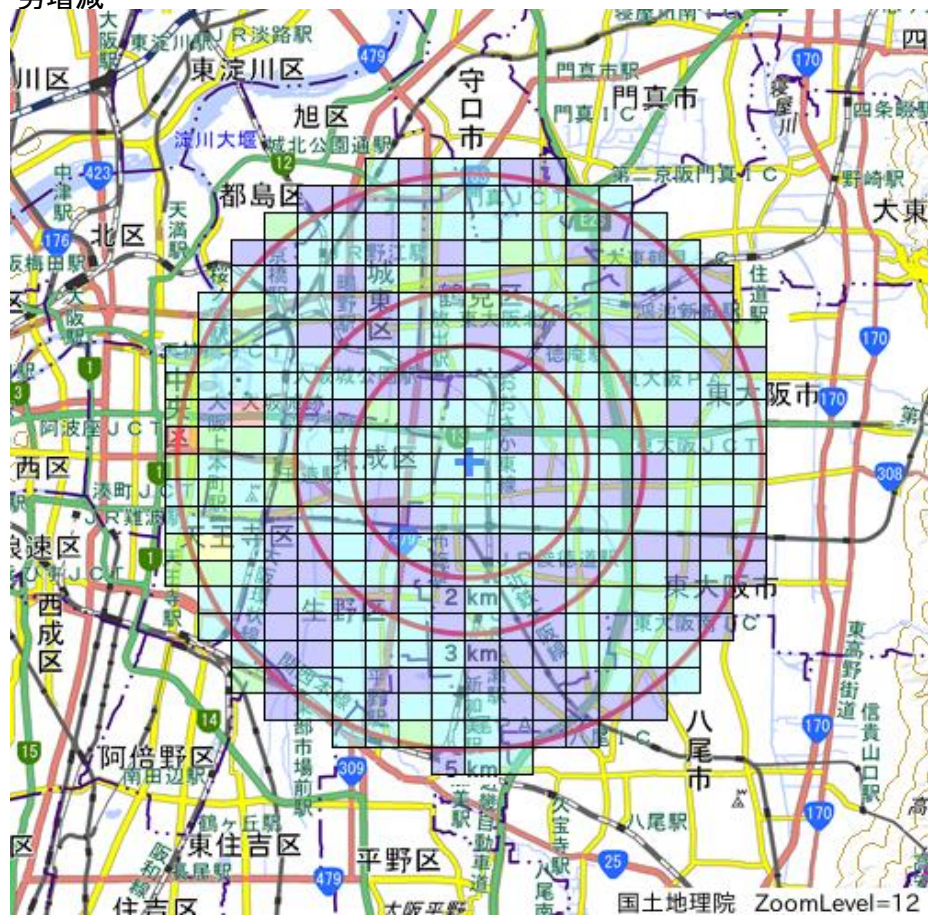


### 世帯数増減





### 男増減



### 女増減

