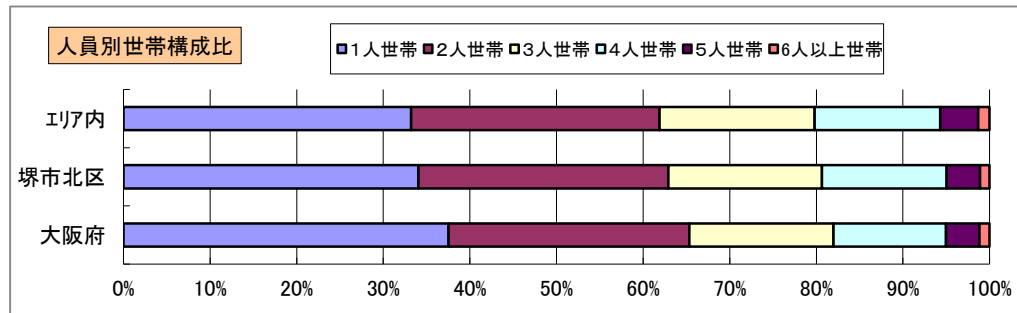
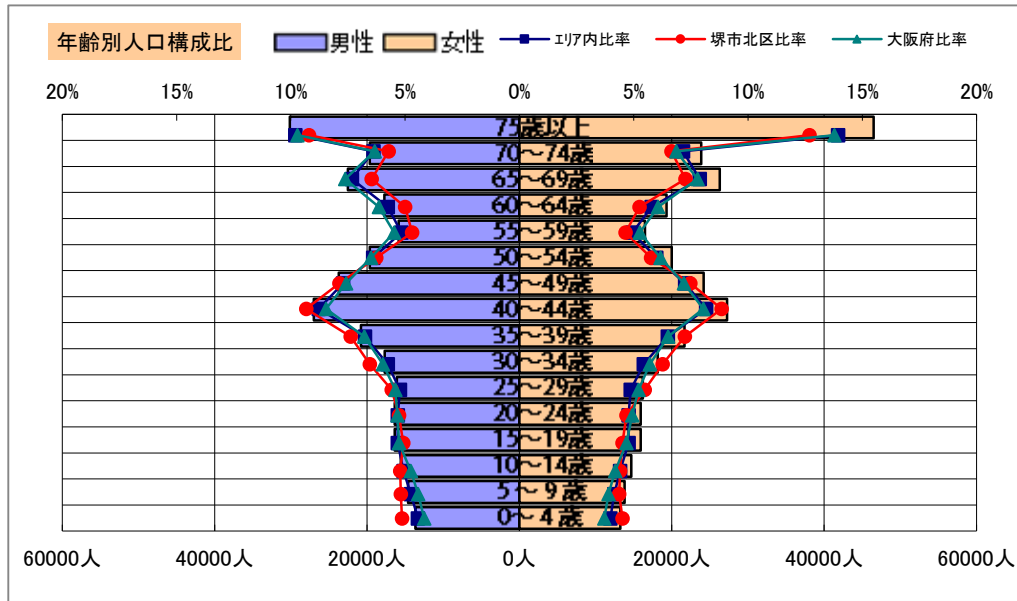


基本分析

調査地点 大阪府堺市北区金岡町 エリア範囲 半径2km 半径3km 半径5km



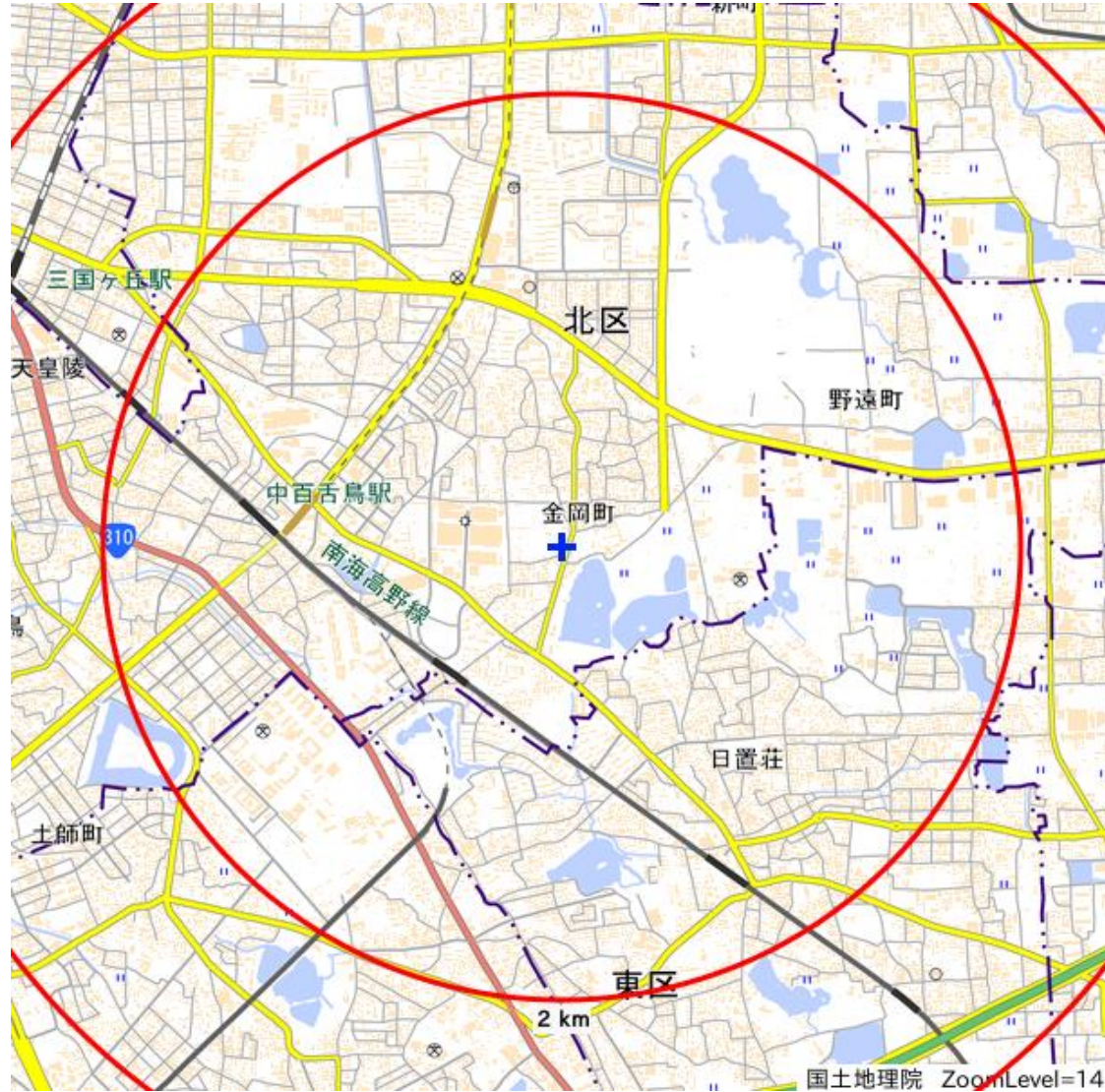
データ名	人口				
	半径2km	半径3km	半径5km	堺市北区	大阪府
人口総数	110,296	242,929	646,211	158,845	8,839,469
男人口	52,575	116,527	310,387	75,581	4,256,049
女人口	57,721	126,402	335,824	83,264	4,583,420

75歳以上	12,527	27,046	76,613	17,382	1,030,480
70~74歳	7,450	15,759	43,509	9,792	575,811
65~69歳	8,201	17,608	48,798	10,843	672,033
60~64歳	5,949	13,142	37,002	8,088	531,662
55~59歳	4,984	11,398	32,335	7,352	467,690
50~54歳	6,191	14,254	39,631	9,444	551,324
45~49歳	7,951	18,008	47,889	12,080	643,324
40~44歳	9,827	21,276	54,220	14,305	718,598
35~39歳	7,928	16,979	42,435	11,508	578,529
30~34歳	6,600	14,538	35,826	10,077	508,261
25~29歳	5,649	12,680	32,302	8,714	463,425
20~24歳	5,532	12,185	32,296	7,816	446,399
15~19歳	5,055	12,028	32,281	7,536	432,442
10~14歳	5,184	11,823	30,273	7,538	388,630
5~9歳	5,246	11,332	28,422	7,499	361,836
0~4歳	5,119	11,054	26,904	7,572	342,645

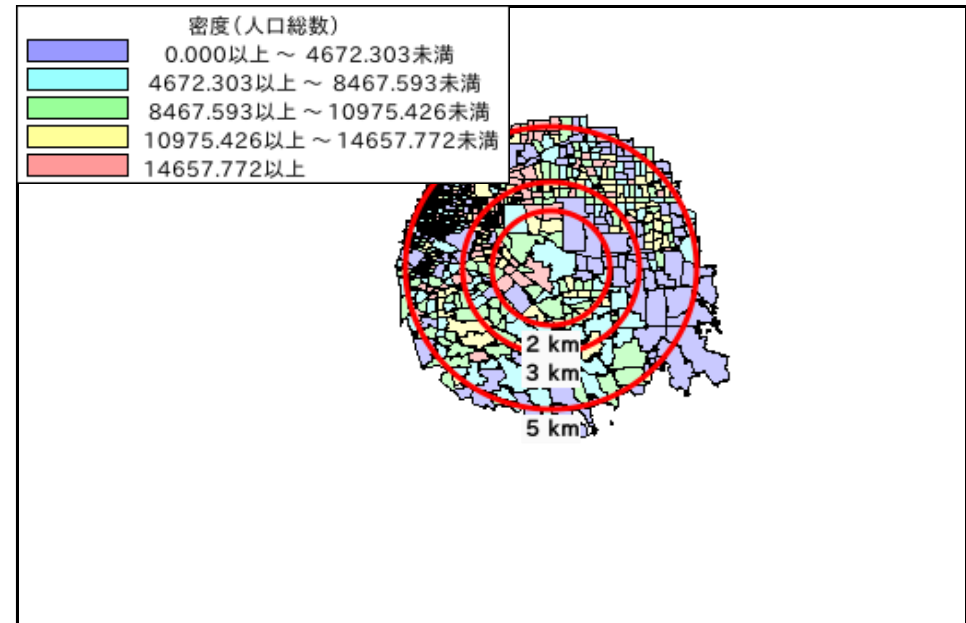
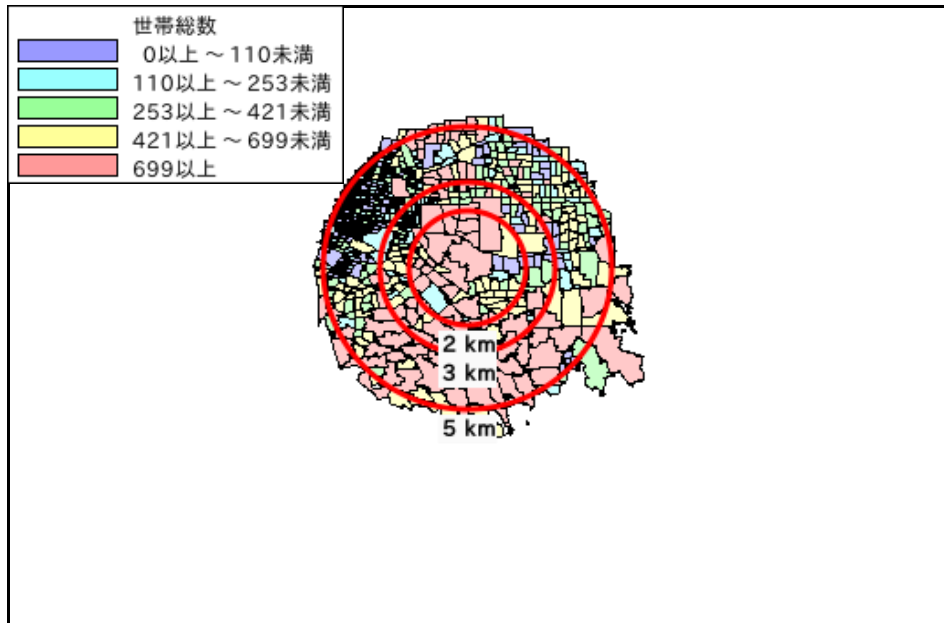

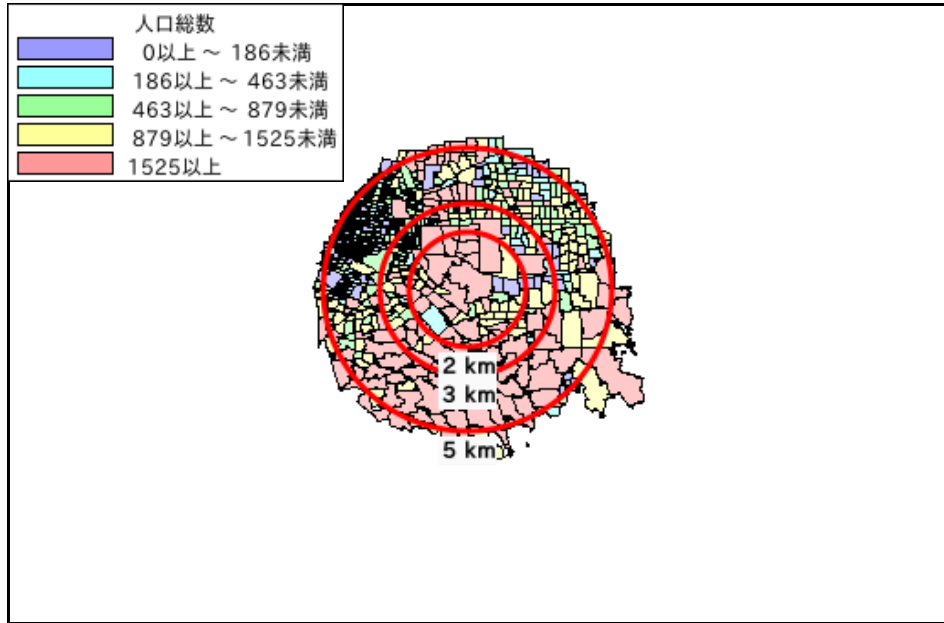
年少人口(0歳~14歳)	15,549	34,209	85,599	22,609	1,093,111
生産年齢人口(15歳~64歳)	65,666	146,488	386,217	96,920	5,341,654
老年人口(65歳以上)	28,178	60,413	168,921	38,017	2,278,324
15歳以上就業者数	48,735	107,940	280,149	71,318	3,777,655
後期高齢者数(75歳以上)	12,527	27,046	76,613	17,382	1,030,480

データ名	世帯数				
	半径2km	半径3km	半径5km	堺市北区	大阪府
一般世帯総数	47,696	102,037	272,015	68,475	3,918,441
単身世帯	16,263	32,973	90,328	23,326	1,470,615
2人以上世帯	31,433	69,064	181,687	45,149	2,447,826
核家族世帯	28,688	62,723	163,765	41,154	2,197,734
夫婦のみの世帯	10,050	21,117	54,665	14,033	763,849
夫婦と子供から成る世帯	14,190	31,503	80,536	20,399	1,054,207
6歳未満世帯員のいる世帯	4,805	10,321	24,969	7,077	318,386
65歳以上世帯員のいる世帯	18,924	40,073	111,986	25,649	1,531,940
持ち家世帯	25,368	57,937	160,850	33,997	2,178,770
民営借家世帯	12,149	27,171	74,003	19,774	1,232,340

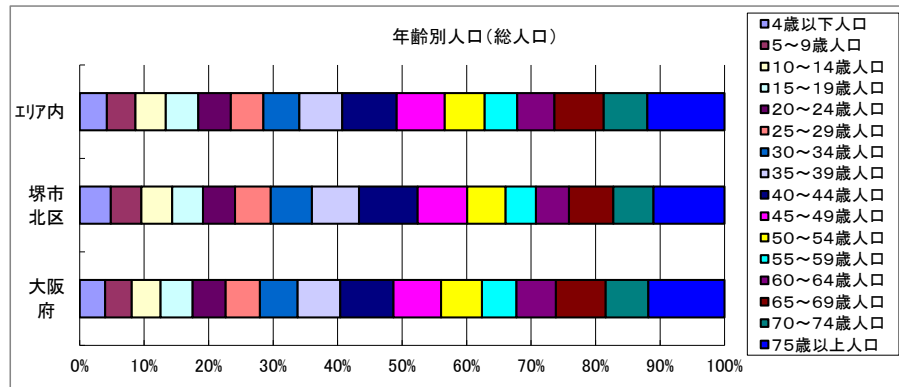
周辺地図



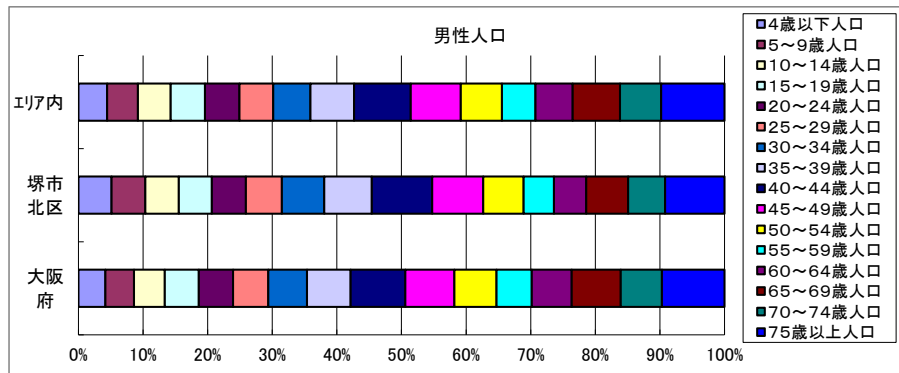
かかる小地域



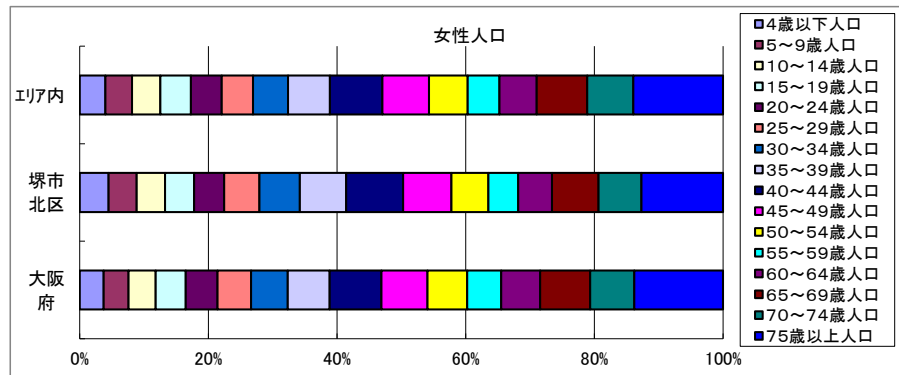
年齢別人口



データ名	半径2km	半径3km	半径5km	堺市北区	大阪府
総人口	110,296	242,929	646,211	158,845	8,839,469
4歳以下人口	5,119	11,054	26,904	7,572	342,645
5～9歳人口	5,246	11,332	28,422	7,499	361,836
10～14歳人口	5,184	11,823	30,273	7,538	388,630
15～19歳人口	5,055	12,028	32,281	7,536	432,442
20～24歳人口	5,532	12,185	32,296	7,816	446,399
25～29歳人口	5,649	12,680	32,302	8,714	463,425
30～34歳人口	6,600	14,538	35,826	10,077	508,261
35～39歳人口	7,928	16,979	42,435	11,508	578,529
40～44歳人口	9,827	21,276	54,220	14,305	718,598
45～49歳人口	7,951	18,008	47,889	12,080	643,324
50～54歳人口	6,191	14,254	39,631	9,444	551,324
55～59歳人口	4,984	11,398	32,335	7,352	467,690
60～64歳人口	5,949	13,142	37,002	8,088	531,662
65～69歳人口	8,201	17,608	48,798	10,843	672,033
70～74歳人口	7,450	15,759	43,509	9,792	575,811
75歳以上人口	12,527	27,046	76,613	17,382	1,030,480

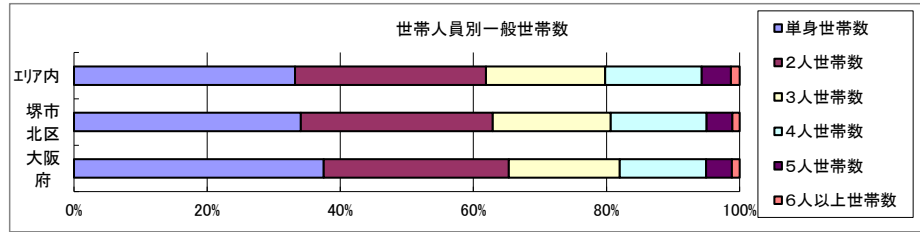


データ名	半径2km	半径3km	半径5km	堺市北区	大阪府
男性総人口	52,575	116,527	310,387	75,581	4,256,049
4歳以下人口	2,635	5,635	13,641	3,846	174,506
5～9歳人口	2,695	5,855	14,603	3,889	185,319
10～14歳人口	2,697	6,178	15,575	3,900	199,029
15～19歳人口	2,554	6,137	16,369	3,804	220,305
20～24歳人口	2,912	6,238	16,362	3,945	223,152
25～29歳人口	2,799	6,233	16,089	4,180	227,414
30～34歳人口	3,155	7,071	17,691	4,900	250,022
35～39歳人口	3,752	8,174	20,782	5,528	283,946
40～44歳人口	4,831	10,504	26,975	6,985	354,421
45～49歳人口	3,918	8,846	23,709	5,897	317,665
50～54歳人口	3,043	7,060	19,657	4,686	272,067
55～59歳人口	2,362	5,523	15,852	3,511	229,542
60～64歳人口	2,674	6,121	17,712	3,745	257,279
65～69歳人口	3,646	7,988	22,520	4,841	319,015
70～74歳人口	3,313	7,108	19,632	4,287	265,395
75歳以上人口	5,083	10,810	30,120	6,892	406,405



データ名	半径2km	半径3km	半径5km	堺市北区	大阪府
女性総人口	57,721	126,402	335,824	83,264	4,583,420
4歳以下人口	2,484	5,419	13,263	3,726	168,139
5～9歳人口	2,550	5,477	13,819	3,610	176,517
10～14歳人口	2,487	5,645	14,698	3,638	189,601
15～19歳人口	2,501	5,892	15,912	3,732	212,137
20～24歳人口	2,620	5,948	15,934	3,871	223,247
25～29歳人口	2,850	6,446	16,212	4,534	236,011
30～34歳人口	3,445	7,467	18,134	5,177	258,239
35～39歳人口	4,176	8,805	21,653	5,980	294,583
40～44歳人口	4,996	10,773	27,245	7,320	364,177
45～49歳人口	4,032	9,162	24,180	6,183	325,659
50～54歳人口	3,147	7,194	19,974	4,758	279,257
55～59歳人口	2,622	5,876	16,483	3,841	238,148
60～64歳人口	3,275	7,021	19,291	4,343	274,383
65～69歳人口	4,555	9,619	26,278	6,002	353,018
70～74歳人口	4,137	8,652	23,877	5,505	310,416
75歳以上人口	7,443	16,236	46,494	10,490	624,075

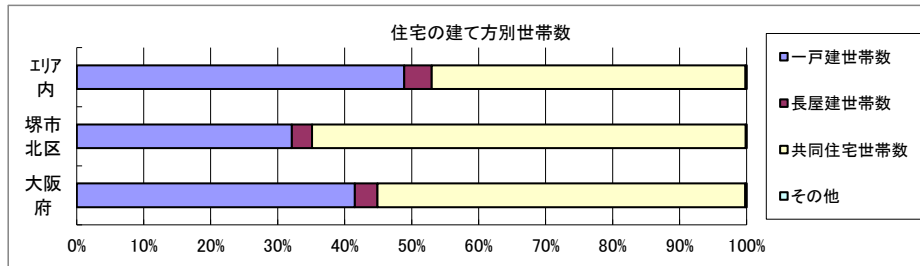
世帯数



データ名	半径2km	半径3km	半径5km	堺市北区	大阪府	
一般世帯総数	47,696	102,037	272,015	68,475	3,918,441	
世帯人員別	単身世帯数	16,263	32,973	90,328	23,326	1,470,615
	2人世帯数	13,859	29,427	78,051	19,753	1,089,777
	3人世帯数	8,386	18,656	48,714	12,140	651,883
	4人世帯数	6,757	15,244	39,393	9,862	509,361
	5人世帯数	1,908	4,439	11,937	2,652	151,453
	6人以上世帯数	523	1,298	3,592	742	45,352

親族世帯	30,851	67,740	178,270	44,121	2,387,612
核家族世帯	28,688	62,723	163,765	41,154	2,197,734
その他の親族世帯	2,163	5,017	14,505	2,967	189,878

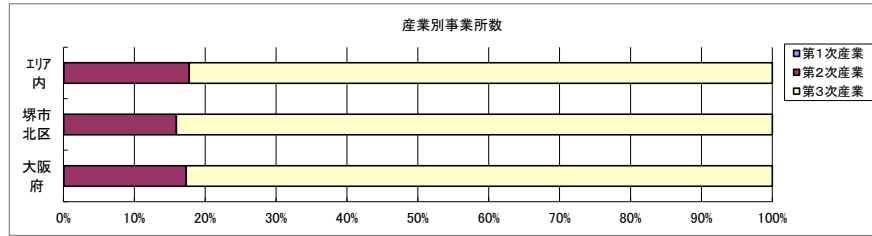
6歳未満世帯員のいる世帯	4,805	10,321	24,969	7,077	318,386
18歳未満世帯員のいる世帯	11,083	24,565	61,794	16,399	799,568
65歳以上世帯員のいる世帯	18,924	40,073	111,986	25,649	1,531,940



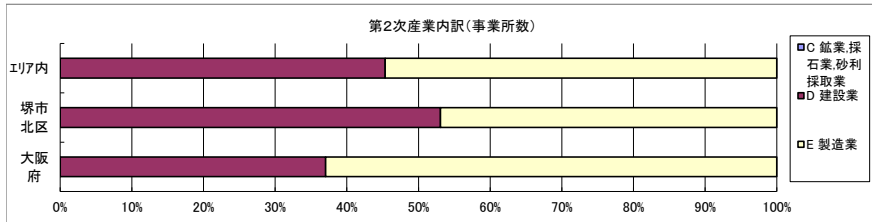
データ名	半径2km	半径3km	半径5km	堺市北区	大阪府	
主世帯数	47,017	100,326	266,773	67,429	3,834,368	
住宅形態	一戸建世帯数	18,641	44,926	130,379	21,652	1,592,041
	長屋建世帯数	982	3,273	10,995	2,033	129,808
	共同住宅世帯数	27,341	51,968	124,919	43,665	2,105,158
	1～2階建て	2,737	7,052	18,150	4,495	196,555
	3～5階建て	12,240	22,146	53,273	18,451	731,276
	6～10階建て	5,693	11,253	26,921	9,430	605,722
	11階建て以上	6,670	11,516	26,575	11,289	571,605
	その他	53	160	481	79	7,361

データ名	半径2km	半径3km	半径5km	堺市北区	大阪府	
住宅に住む一般世帯	47,311	101,050	268,999	67,843	3,867,305	
持ち家形態	持ち家世帯数	25,368	57,937	160,850	33,997	2,178,770
	民営の借家世帯数	12,149	27,171	74,003	19,774	1,232,340

経済センサス

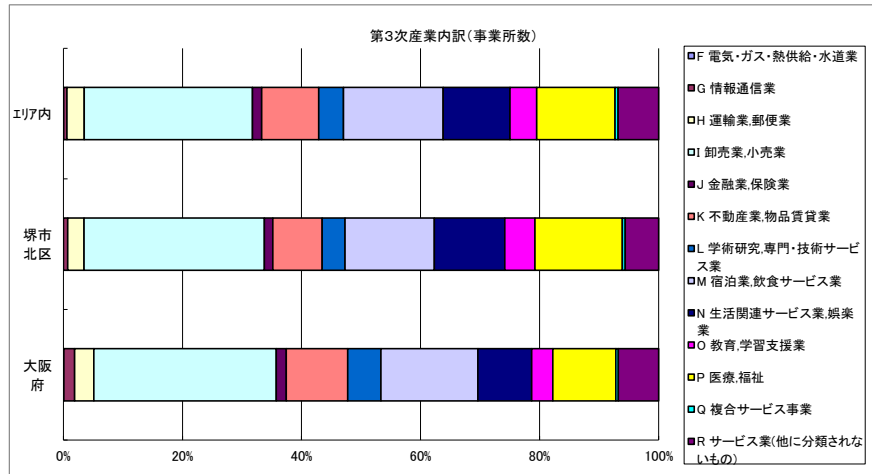


データ名	半径2km	半径3km	半径5km	堺市北区	大阪府
全産業事業所数 (S公務を除く)	3,130	7,318	22,457	4,797	392,940
第1次産業	1	2	16	2	292
第2次産業	431	1,312	3,971	763	67,782
第3次産業	2,699	6,004	18,471	4,032	324,866



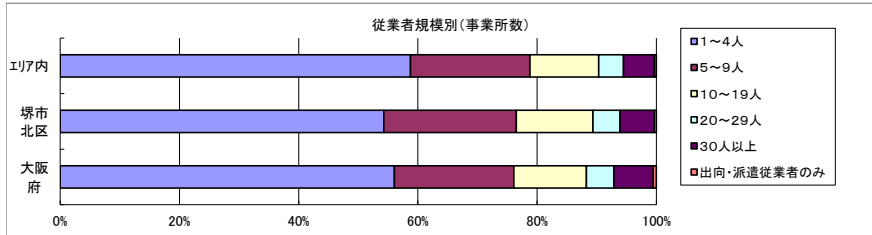
データ名	半径2km	半径3km	半径5km	堺市北区	大阪府
第2次産業内訳 (事業所数)					
C 鉱業、採石業、砂利採取業	0	0	0	0	13
D 建設業	234	657	1,801	405	25,089
E 製造業	197	655	2,170	358	42,680

データ名	半径2km	半径3km	半径5km	堺市北区	大阪府
第2次産業内訳 (従業者数)					
C 鉱業、採石業、砂利採取業	0	0	0	0	132
D 建設業	1,615	4,231	11,976	2,770	222,338
E 製造業	3,672	8,522	28,508	4,398	604,086



データ名	半径2km	半径3km	半径5km	堺市北区	大阪府
第3次産業内訳 (事業所数)					
F 電気・ガス・熱供給・水道業	0	0	8	0	229
G 情報通信業	19	39	100	29	5,842
H 運輸業、郵便業	73	185	538	111	10,489
I 卸売業、小売業	744	1,691	5,220	1,221	99,597
J 金融業、保険業	47	78	285	58	5,442
K 不動産業、物品賃貸業	231	573	1,770	334	33,574
L 学術研究、専門・技術サービス業	112	234	770	155	18,083
M 宿泊業、飲食サービス業	428	908	3,095	604	52,979
N 生活関連サービス業、娯楽業	353	723	2,073	478	29,366
O 教育、学習支援業	142	293	828	204	11,546
P 医療、福祉	390	869	2,432	592	34,357
Q 複合サービス事業	16	32	96	20	1,380
R サービス業(他に分類されないもの)	144	379	1,256	226	21,982

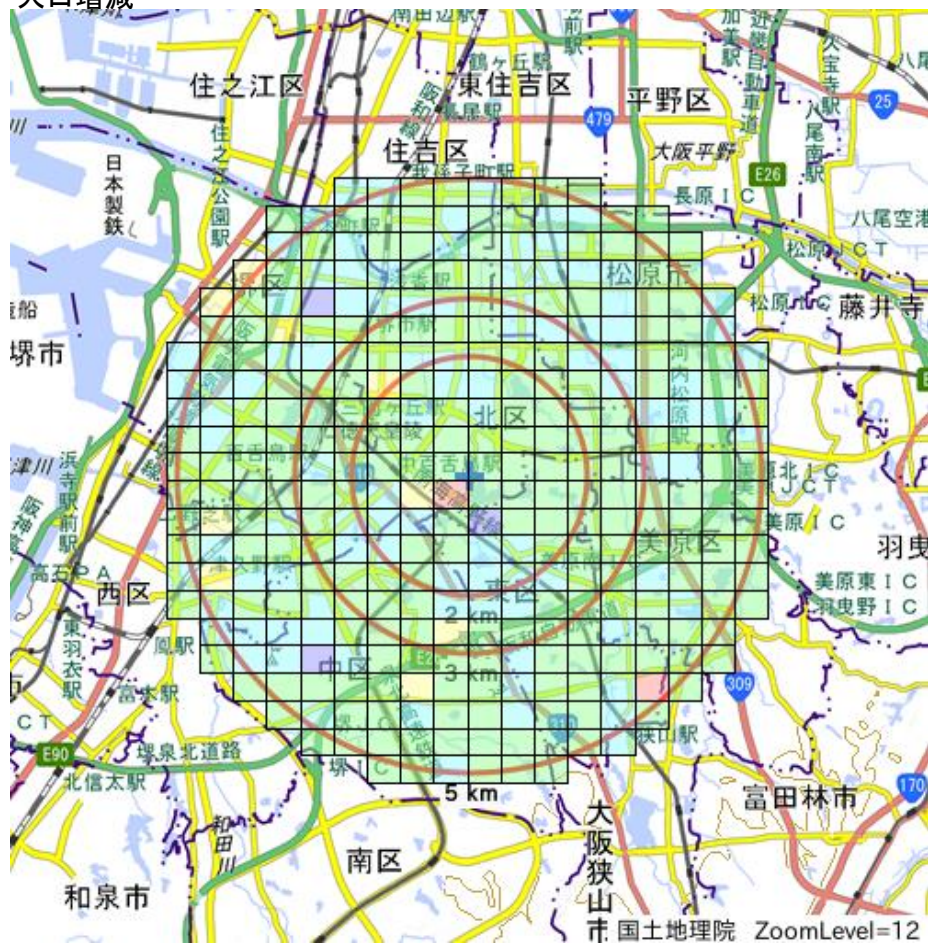
データ名	半径2km	半径3km	半径5km	堺市北区	大阪府
第3次産業内訳 (従業者数)					
F 電気・ガス・熱供給・水道業	0	0	220	0	12,504
G 情報通信業	117	213	877	190	139,601
H 運輸業、郵便業	913	2,552	8,350	1,689	256,896
I 卸売業、小売業	7,137	15,323	44,456	11,377	1,002,387
J 金融業、保険業	594	912	4,623	673	124,950
K 不動産業、物品賃貸業	887	1,955	5,688	1,406	146,899
L 学術研究、専門・技術サービス業	574	1,188	4,190	815	146,694
M 宿泊業、飲食サービス業	3,220	6,642	20,743	5,194	415,766
N 生活関連サービス業、娯楽業	2,020	3,513	9,003	2,537	169,344
O 教育、学習支援業	2,974	4,175	12,139	1,971	143,851
P 医療、福祉	6,826	14,796	46,346	10,012	574,571
Q 複合サービス事業	369	478	1,550	392	21,080
R サービス業(他に分類されないもの)	2,033	4,689	13,938	2,838	409,812



データ名	半径2km	半径3km	半径5km	堺市北区	大阪府
従業者規模別 (事業所数)					
1~4人	1,741	4,193	13,195	2,604	220,240
5~9人	660	1,497	4,501	1,066	78,768
10~19人	401	897	2,590	617	47,879
20~29人	138	321	930	218	18,039
30人以上	181	392	1,164	275	25,989
出向・派遣従業者のみ	8	18	77	17	2,025

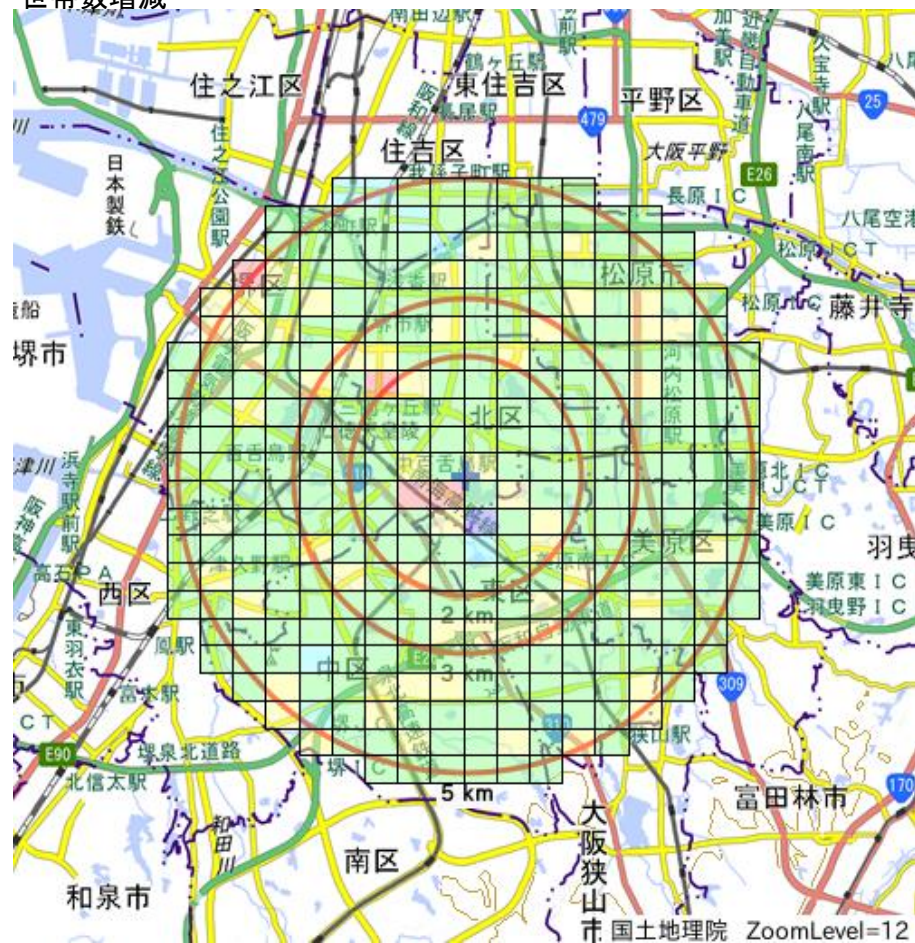
データ名	半径2km	半径3km	半径5km	堺市北区	大阪府
従業者規模別 (従業者数)					
1~4人	3,627	8,817	27,830	5,639	477,134
5~9人	4,353	9,852	29,462	6,994	516,481
10~19人	5,360	12,106	35,152	8,324	647,503
20~29人	3,312	7,674	22,132	5,224	429,026
30人以上	16,302	30,744	98,177	20,885	2,322,995

人口増減



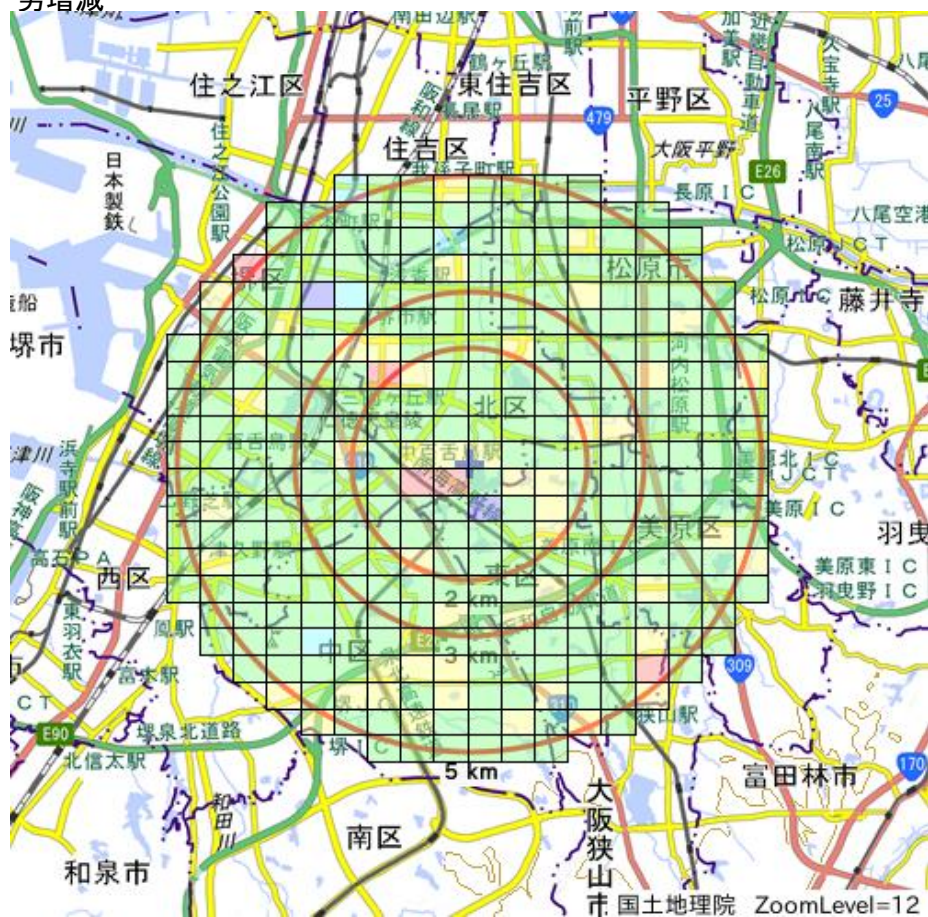
H27-H22人口増減	
■	-964以上 ~ -520未満
■	-520以上 ~ -76未満
■	-76以上 ~ 368未満
■	368以上 ~ 812未満
■	812以上

世帯数増減



H27-H22世帯数増減	
■	-513以上 ~ -321未満
■	-321以上 ~ -129未満
■	-129以上 ~ 63未満
■	63以上 ~ 255未満
■	255以上

男増減



H27-H22男増減	
Dark Blue	-641以上 ~ -405未満
Light Blue	-405以上 ~ -169未満
Green	-169以上 ~ 67未満
Yellow	67以上 ~ 303未満
Red	303以上

女増減



H27-H22女増減	
Dark Blue	-488以上 ~ -247未満
Light Blue	-247以上 ~ -6未満
Green	-6以上 ~ 235未満
Yellow	235以上 ~ 476未満
Red	476以上