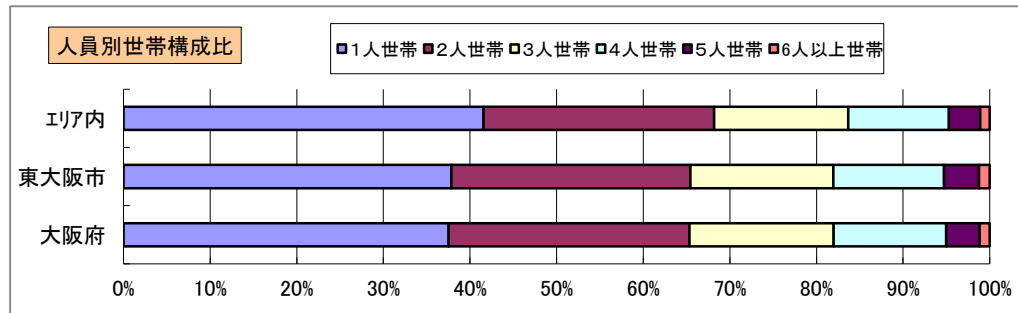
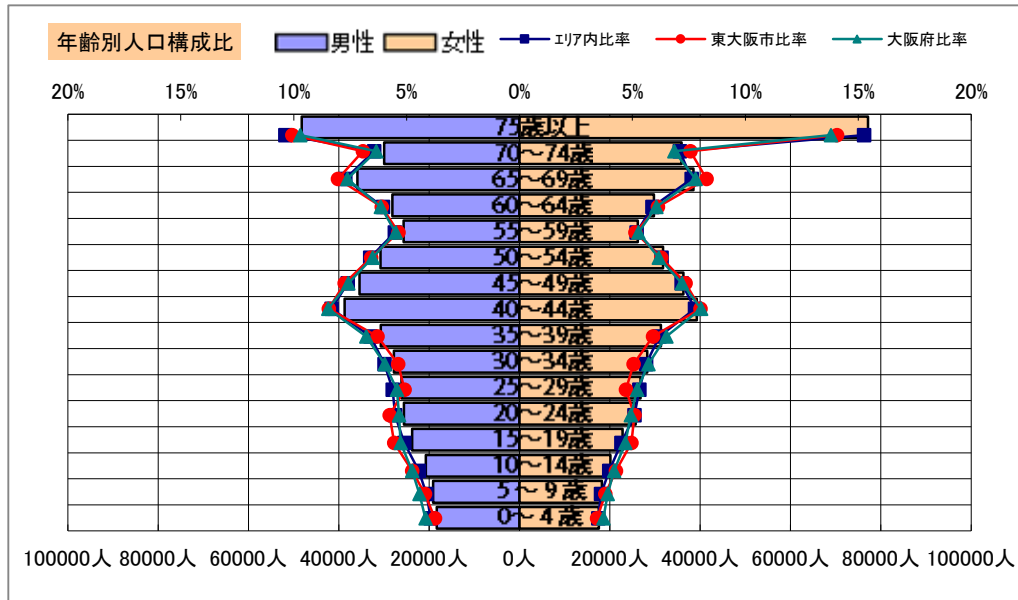


基本分析

調査地点 大阪府東大阪市長瀬町3丁目 エリア範囲 半径2km 半径3km 半径5km



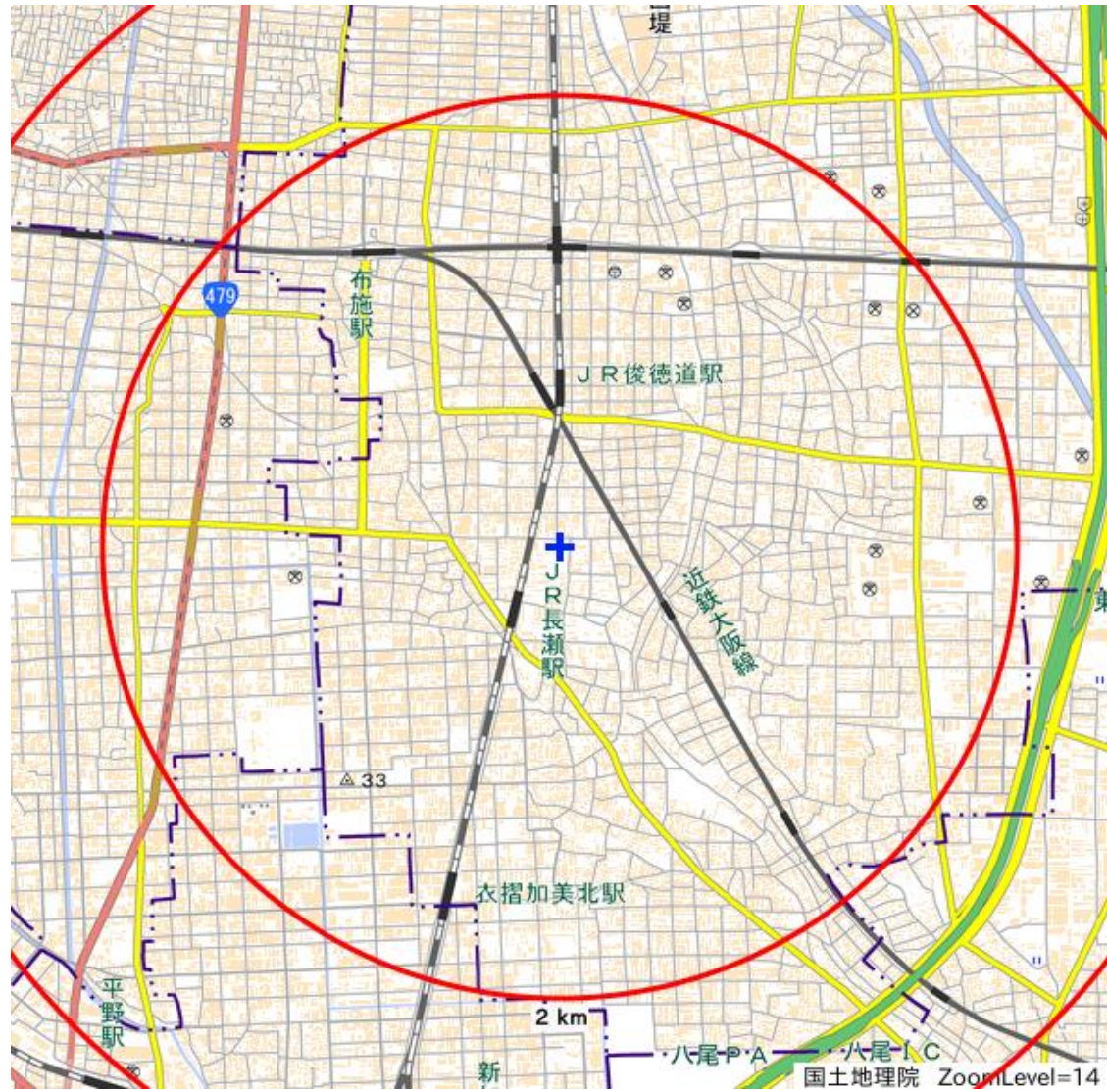
データ名	人口				
	半径2km	半径3km	半径5km	東大阪市	大阪府
人口総数	160,139	336,827	989,888	502,784	8,839,469
男人口	78,073	164,343	476,215	246,053	4,256,049
女人口	82,066	172,485	513,673	256,731	4,583,420

75歳以上	22,191	43,998	125,376	59,253	1,030,480
70-74	11,823	24,149	65,872	35,495	575,811
65-69	13,098	26,908	74,423	39,937	672,033
60-64	9,865	20,682	57,924	29,886	531,662
55-59	8,628	17,650	51,866	25,659	467,690
50-54	9,825	20,364	62,597	31,386	551,324
45-49	10,787	23,133	71,704	36,890	643,324
40-44	11,412	25,214	78,015	40,223	718,598
35-39	8,609	19,685	62,063	29,827	578,529
30-34	7,856	17,880	56,120	25,455	508,261
25-29	7,779	17,685	52,945	23,952	463,425
20-24	9,626	19,131	51,316	26,443	446,399
15-19	7,689	15,996	46,568	25,644	432,442
10-14	5,742	12,869	40,837	22,041	388,630
5-9	5,111	11,540	37,408	19,480	361,836
0-4	4,772	10,834	35,903	17,557	342,645



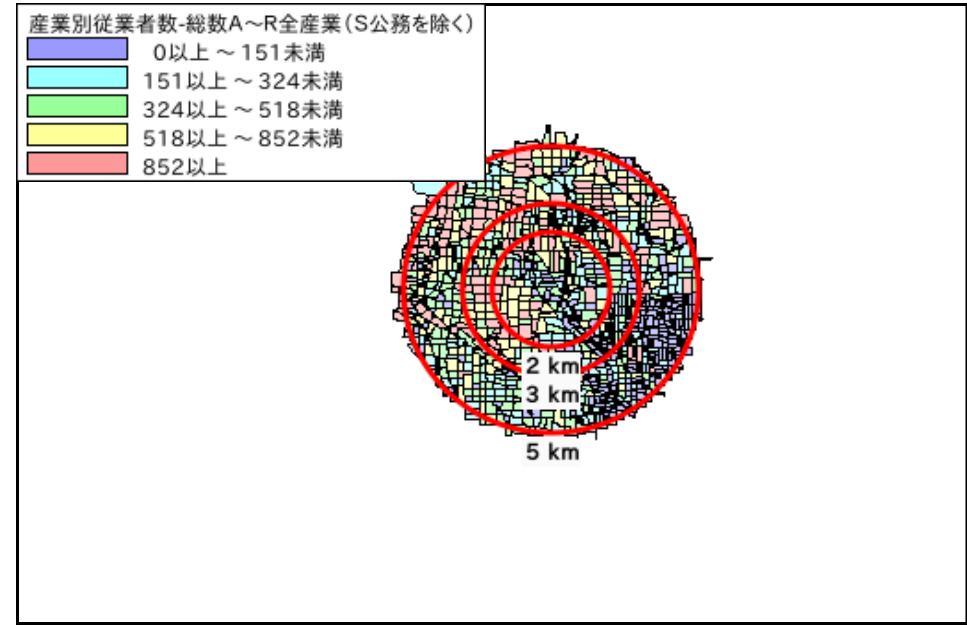
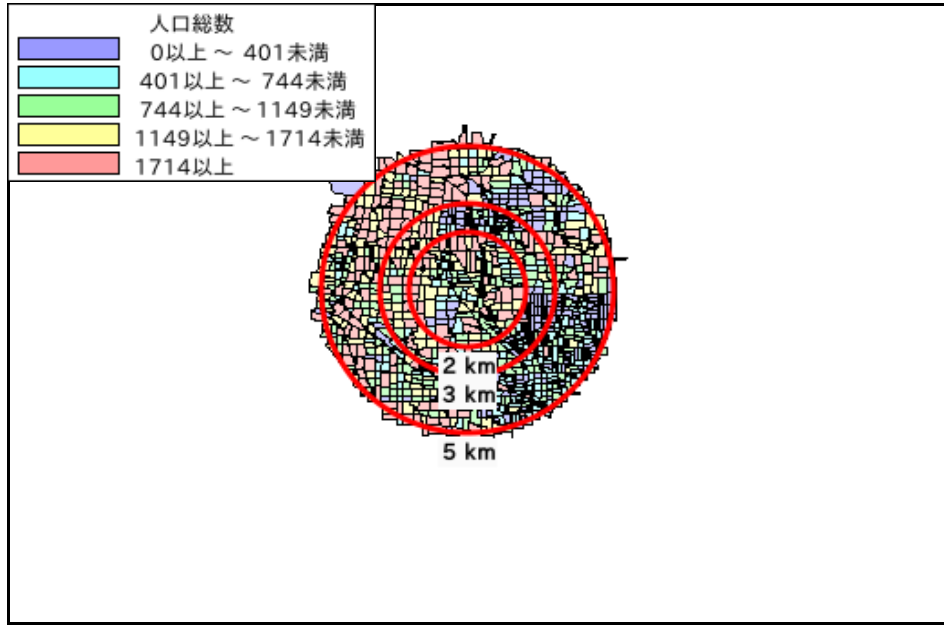
年少人口(0歳~14歳)	15,626	35,243	114,147	59,078	1,093,111
生産年齢人口(15歳~64歳)	92,075	197,421	591,117	295,365	5,341,654
老年人口(65歳以上)	47,112	95,055	265,672	134,685	2,278,324
15歳以上就業者数	64,762	136,661	411,118	212,900	3,777,655
後期高齢者数(75歳以上)	22,191	43,998	125,376	59,253	1,030,480

データ名	世帯数				
	半径2km	半径3km	半径5km	東大阪市	大阪府
一般世帯総数	78,287	161,359	457,970	223,227	3,918,441
単身世帯	36,923	73,762	190,408	84,503	1,470,615
2人以上世帯	41,364	87,597	267,562	138,724	2,447,826
核家族世帯	36,459	76,883	235,831	123,967	2,197,734
夫婦のみの世帯	12,626	26,351	80,200	41,918	763,849
夫婦と子供から成る世帯	16,091	34,466	108,863	59,169	1,054,207
6歳未満世帯員のいる世帯	4,431	10,075	33,437	16,313	318,386
65歳以上世帯員のいる世帯	32,928	66,258	184,231	91,793	1,531,940
持ち家世帯	38,526	81,109	240,332	129,625	2,178,770
民営借家世帯	33,757	68,502	176,369	77,197	1,232,340

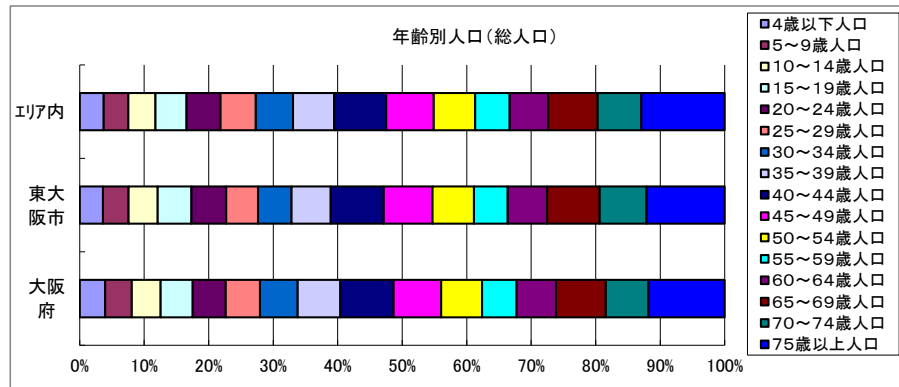
周辺地図



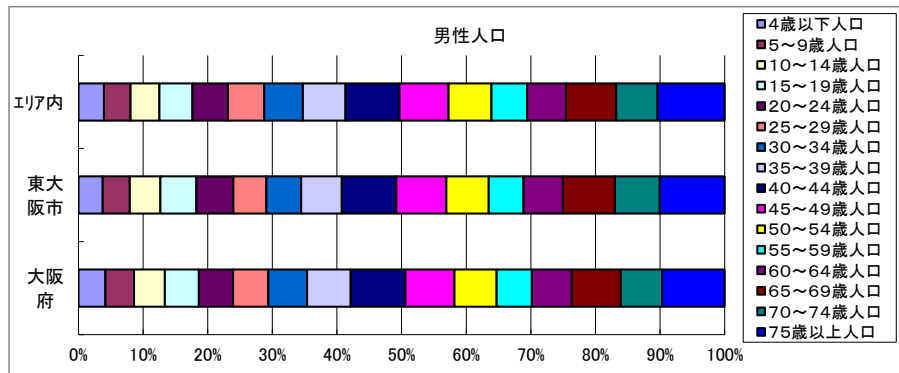
かかる小地域



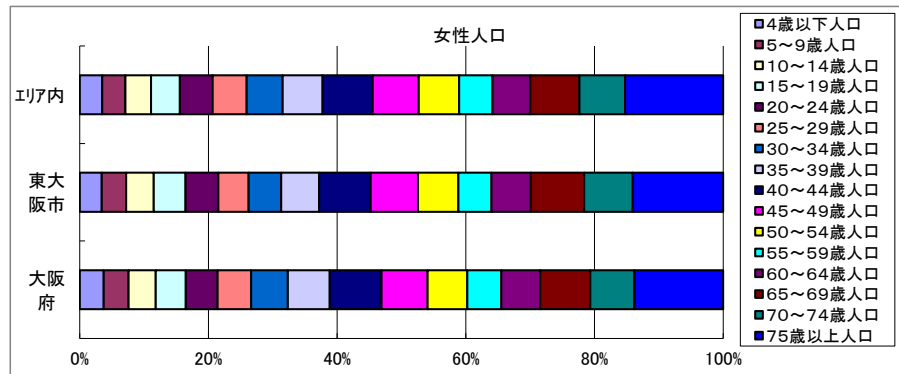
年齢別人口



データ名	半径2km	半径3km	半径5km	東大阪市	大阪府	
総人口	160,139	336,827	989,888	502,784	8,839,469	
年齢別人口(総人口)	4歳以下人口	4,772	10,834	35,903	17,557	342,645
	5～9歳人口	5,111	11,540	37,408	19,480	361,836
	10～14歳人口	5,742	12,869	40,837	22,041	388,630
	15～19歳人口	7,689	15,996	46,568	25,644	432,442
	20～24歳人口	9,626	19,131	51,316	26,443	446,399
	25～29歳人口	7,779	17,685	52,945	23,952	463,425
	30～34歳人口	7,856	17,880	56,120	25,455	508,261
	35～39歳人口	8,609	19,685	62,063	29,827	578,529
	40～44歳人口	11,412	25,214	78,015	40,223	718,598
	45～49歳人口	10,787	23,133	71,704	36,890	643,324
	50～54歳人口	9,825	20,364	62,597	31,386	551,324
	55～59歳人口	8,628	17,650	51,866	25,659	467,690
	60～64歳人口	9,865	20,682	57,924	29,886	531,662
	65～69歳人口	13,098	26,908	74,423	39,937	672,033
	70～74歳人口	11,823	24,149	65,872	35,495	575,811
75歳以上人口	22,191	43,998	125,376	59,253	1,030,480	

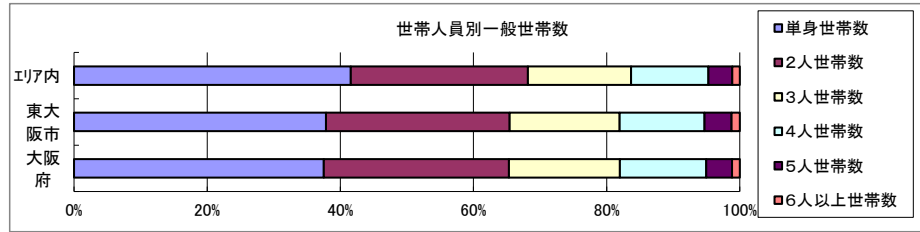


データ名	半径2km	半径3km	半径5km	東大阪市	大阪府	
男性総人口	78,073	164,343	476,215	246,053	4,256,049	
年齢別人口(男性人口)	4歳以下人口	2,455	5,493	18,309	8,915	174,506
	5～9歳人口	2,627	5,927	19,162	9,946	185,319
	10～14歳人口	2,929	6,522	20,745	11,306	199,029
	15～19歳人口	4,075	8,334	23,786	13,176	220,305
	20～24歳人口	5,071	9,972	25,617	13,661	223,152
	25～29歳人口	3,888	8,984	26,162	12,098	227,414
	30～34歳人口	3,907	8,960	27,831	12,777	250,022
	35～39歳人口	4,319	9,957	30,733	14,952	283,946
	40～44歳人口	5,756	12,776	38,760	20,067	354,421
	45～49歳人口	5,385	11,634	35,442	18,395	317,665
	50～54歳人口	4,747	10,032	30,805	15,625	272,067
	55～59歳人口	4,263	8,747	25,684	12,754	229,542
	60～64歳人口	4,887	10,153	28,166	14,492	257,279
	65～69歳人口	6,423	13,266	35,910	19,124	319,015
	70～74歳人口	5,482	11,176	29,987	16,476	265,395
75歳以上人口	8,655	17,114	48,234	23,899	406,405	



データ名	半径2km	半径3km	半径5km	東大阪市	大阪府	
女性総人口	82,066	172,485	513,673	256,731	4,583,420	
年齢別人口(女性人口)	4歳以下人口	2,317	5,340	17,593	8,642	168,139
	5～9歳人口	2,484	5,613	18,246	9,534	176,517
	10～14歳人口	2,813	6,348	20,092	10,735	189,601
	15～19歳人口	3,614	7,663	22,782	12,468	212,137
	20～24歳人口	4,554	9,159	25,699	12,782	223,247
	25～29歳人口	3,891	8,701	26,783	11,854	236,011
	30～34歳人口	3,949	8,921	28,289	12,678	258,239
	35～39歳人口	4,290	9,729	31,330	14,875	294,583
	40～44歳人口	5,655	12,438	39,255	20,156	364,177
	45～49歳人口	5,401	11,499	36,262	18,495	325,659
	50～54歳人口	5,078	10,331	31,792	15,761	279,257
	55～59歳人口	4,366	8,903	26,182	12,905	238,148
	60～64歳人口	4,977	10,529	29,758	15,394	274,383
	65～69歳人口	6,675	13,642	38,512	20,813	353,018
	70～74歳人口	6,341	12,973	35,886	19,019	310,416
75歳以上人口	13,536	26,884	77,143	35,354	624,075	

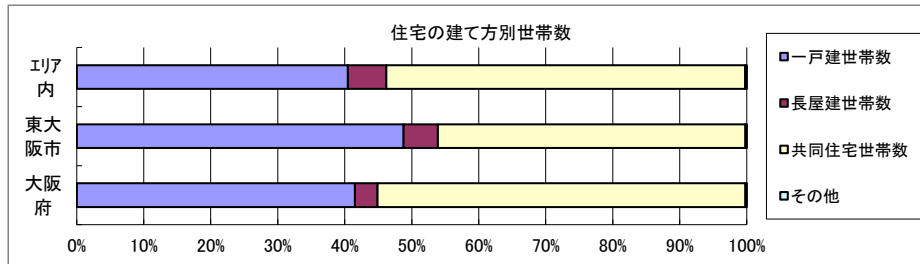
世帯数



データ名	半径2km	半径3km	半径5km	東大阪市	大阪府	
一般世帯総数	78,287	161,359	457,970	223,227	3,918,441	
世帯人員別	単身世帯数	36,923	73,762	190,408	84,503	1,470,615
	2人世帯数	19,510	40,587	121,829	61,601	1,089,777
	3人世帯数	10,858	22,895	70,906	36,812	651,883
	4人世帯数	7,578	16,566	53,209	28,526	509,361
	5人世帯数	2,568	5,648	16,518	9,014	151,453
	6人以上世帯数	850	1,901	5,100	2,771	45,352

親族世帯	40,062	84,539	257,818	135,267	2,387,612
核家族世帯	36,459	76,883	235,831	123,967	2,197,734
その他の親族世帯	3,603	7,656	21,986	11,300	189,878

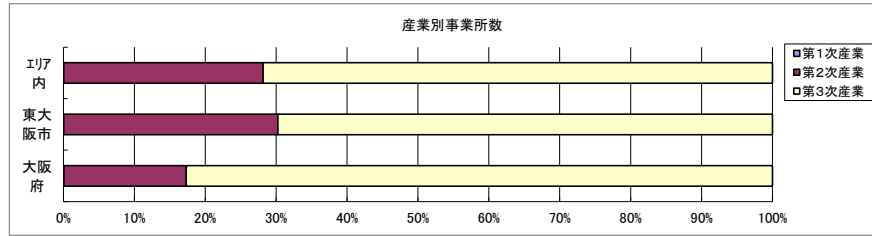
6歳未満世帯員のいる世帯	4,431	10,075	33,437	16,313	318,386
18歳未満世帯員のいる世帯	11,663	26,047	84,406	43,464	799,568
65歳以上世帯員のいる世帯	32,928	66,258	184,231	91,793	1,531,940



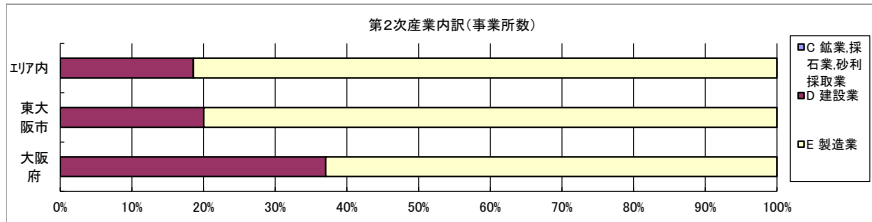
データ名	半径2km	半径3km	半径5km	東大阪市	大阪府	
主世帯数	76,565	157,720	448,685	218,681	3,834,368	
住宅形態	一戸建世帯数	32,834	66,024	181,616	106,699	1,592,041
	長屋建世帯数	5,399	10,038	25,694	11,138	129,808
	共同住宅世帯数	38,178	81,308	240,306	100,446	2,105,158
	1～2階建て	4,305	8,192	19,858	13,775	196,555
	3～5階建て	16,161	29,798	77,241	36,788	731,276
	6～10階建て	12,504	29,294	84,335	29,855	605,722
	11階建て以上	5,209	14,024	58,872	20,028	571,605
	その他	153	350	1,070	398	7,361

データ名	半径2km	半径3km	半径5km	東大阪市	大阪府
住宅に住む一般世帯	77,502	159,630	453,206	220,945	3,867,305
持ち家世帯数	38,526	81,109	240,332	129,625	2,178,770
民営の借家世帯数	33,757	68,502	176,369	77,197	1,232,340

経済センサス

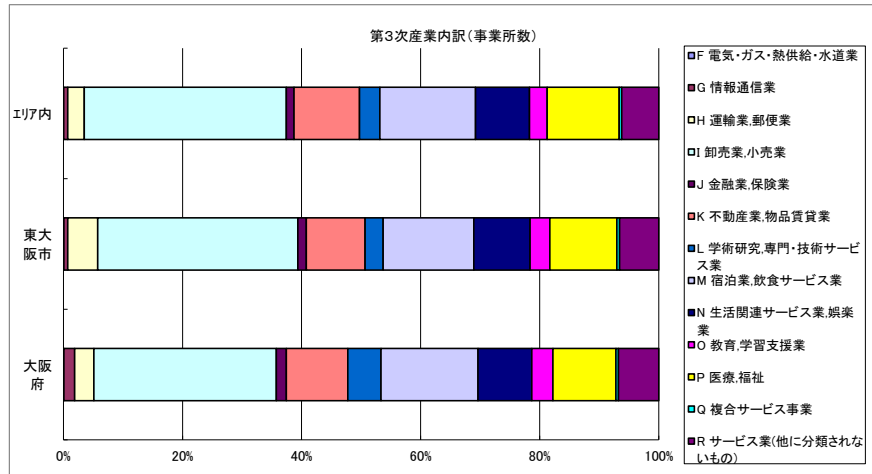


データ名	半径2km	半径3km	半径5km	東大阪市	大阪府
全産業事業所数 (S公務を除く)	8,890	19,157	51,070	24,644	392,940
第1次産業	4	6	14	11	292
第2次産業	2,587	6,768	14,366	7,445	67,782
第3次産業	6,299	12,382	36,691	17,188	324,866



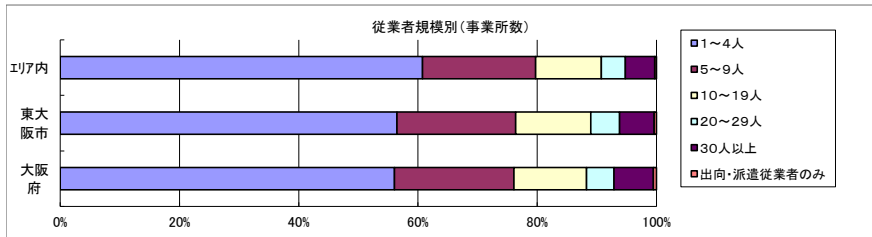
データ名	半径2km	半径3km	半径5km	東大阪市	大阪府
第2次産業内訳 (事業所数)					
C 鉱業、採石業、砂利採取業	0	0	1	0	13
D 建設業	408	940	2,668	1,491	25,089
E 製造業	2,179	5,828	11,697	5,954	42,680

データ名	半径2km	半径3km	半径5km	東大阪市	大阪府
第2次産業内訳 (従業者数)					
C 鉱業、採石業、砂利採取業	0	0	1	0	132
D 建設業	2,209	5,327	17,063	9,470	222,338
E 製造業	17,096	51,178	111,588	62,997	604,086



データ名	半径2km	半径3km	半径5km	東大阪市	大阪府
第3次産業内訳 (事業所数)					
F 電気・ガス・熱供給・水道業	4	7	18	15	229
G 情報通信業	38	69	251	111	5,842
H 運輸業、郵便業	115	317	1,008	865	10,489
I 卸売業、小売業	1,908	4,014	12,454	5,776	99,597
J 金融業、保険業	122	182	484	247	5,442
K 不動産業、物品賃貸業	636	1,374	4,026	1,693	33,574
L 学術研究、専門・技術サービス業	205	382	1,263	522	18,083
M 宿泊業、飲食サービス業	1,160	2,166	5,892	2,617	52,979
N 生活関連サービス業、娯楽業	651	1,186	3,322	1,624	29,366
O 教育、学習支援業	189	342	1,098	576	11,546
P 医療、福祉	874	1,560	4,437	1,932	34,357
Q 複合サービス事業	28	56	158	79	1,380
R サービス業(他に分類されないもの)	369	727	2,280	1,131	21,982

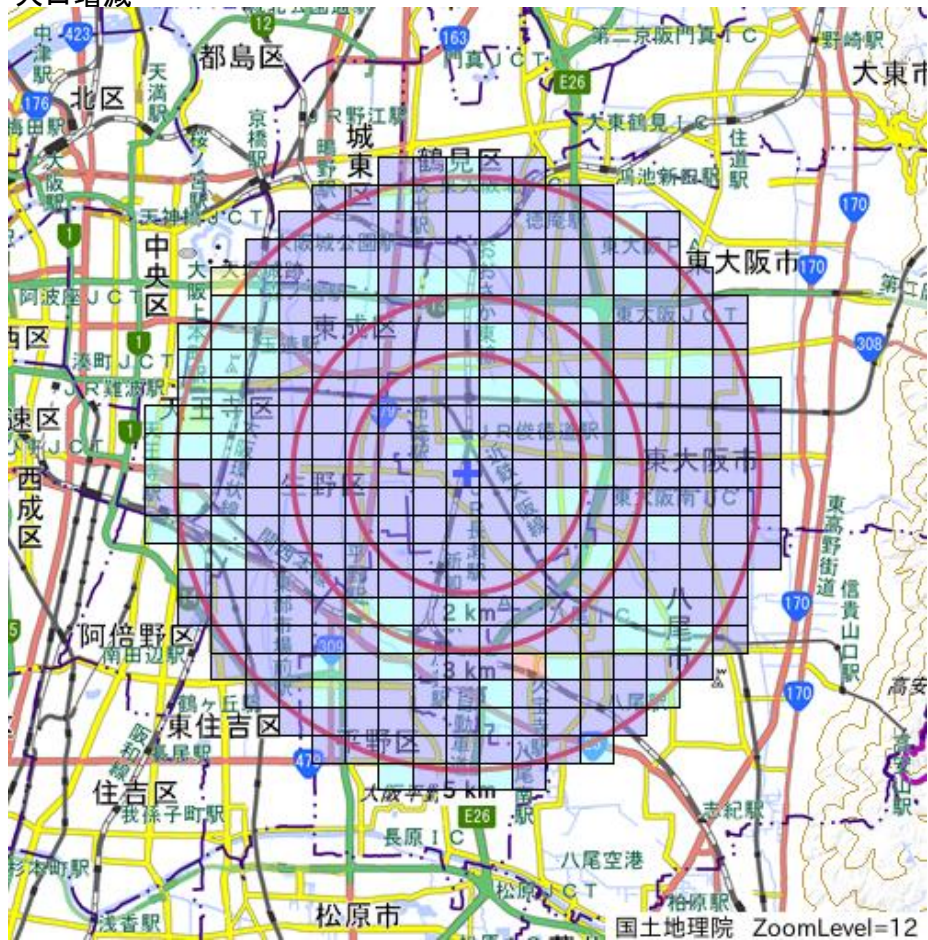
データ名	半径2km	半径3km	半径5km	東大阪市	大阪府
第3次産業内訳 (従業者数)					
F 電気・ガス・熱供給・水道業	74	125	676	679	12,504
G 情報通信業	210	464	2,201	879	139,601
H 運輸業、郵便業	2,099	6,162	21,358	19,063	256,896
I 卸売業、小売業	13,396	32,564	106,546	53,954	1,002,387
J 金融業、保険業	2,401	3,108	7,631	4,514	124,950
K 不動産業、物品賃貸業	2,032	4,404	13,269	6,012	146,899
L 学術研究、専門・技術サービス業	915	1,892	6,700	2,981	146,694
M 宿泊業、飲食サービス業	6,239	11,934	33,910	15,950	415,766
N 生活関連サービス業、娯楽業	2,674	4,769	14,060	7,021	169,344
O 教育、学習支援業	5,064	6,778	14,142	8,089	143,651
P 医療、福祉	11,644	21,813	67,354	28,867	574,571
Q 複合サービス事業	196	376	2,213	1,062	21,080
R サービス業(他に分類されないもの)	3,292	6,314	22,175	10,003	409,812



データ名	半径2km	半径3km	半径5km	東大阪市	大阪府
従業者規模別 (事業所数)					
1~4人	5,580	11,786	31,035	13,919	220,240
5~9人	1,691	3,679	9,684	4,905	78,768
10~19人	946	2,054	5,629	3,105	47,879
20~29人	288	713	2,053	1,193	18,039
30人以上	359	876	2,524	1,424	25,989
出向・派遣従業者のみ	27	48	145	98	2,025

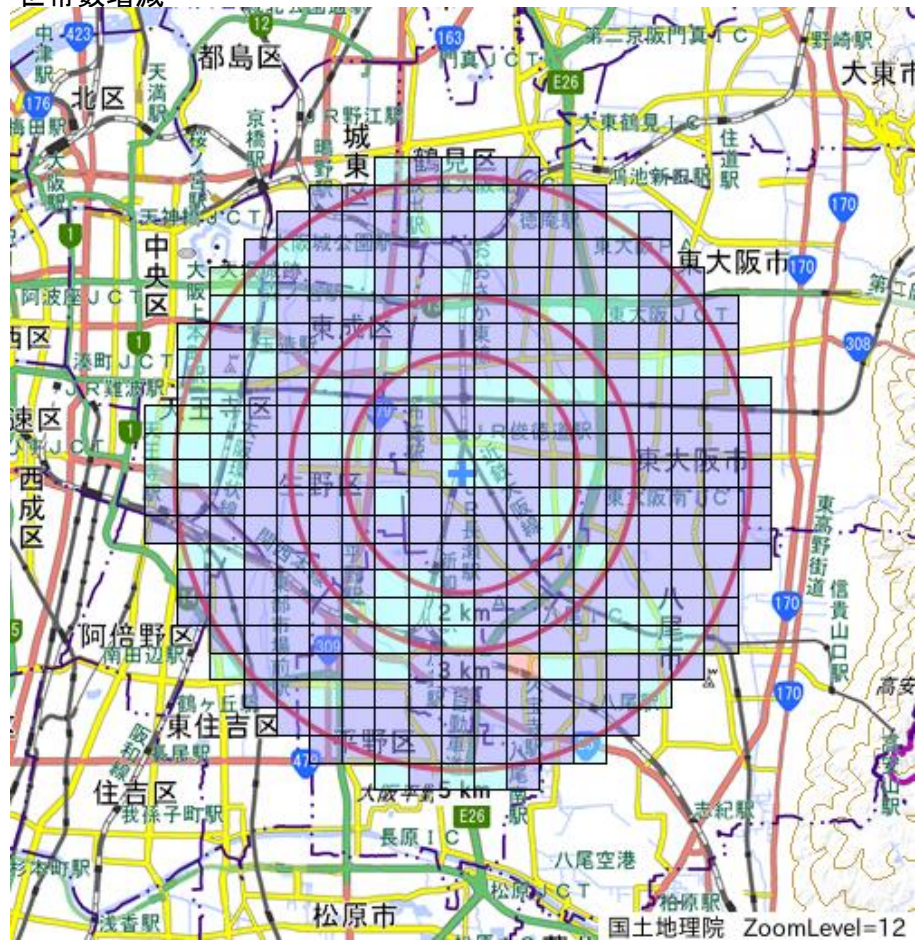
データ名	半径2km	半径3km	半径5km	東大阪市	大阪府
従業者規模別 (従業者数)					
1~4人	11,795	25,377	66,652	30,146	477,134
5~9人	11,042	24,114	63,349	32,209	516,481
10~19人	12,698	27,698	75,914	41,924	647,503
20~29人	6,776	16,856	48,807	28,325	429,026
30人以上	27,276	63,217	186,266	99,003	2,322,995

人口増減



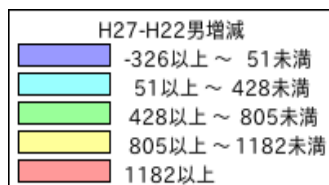
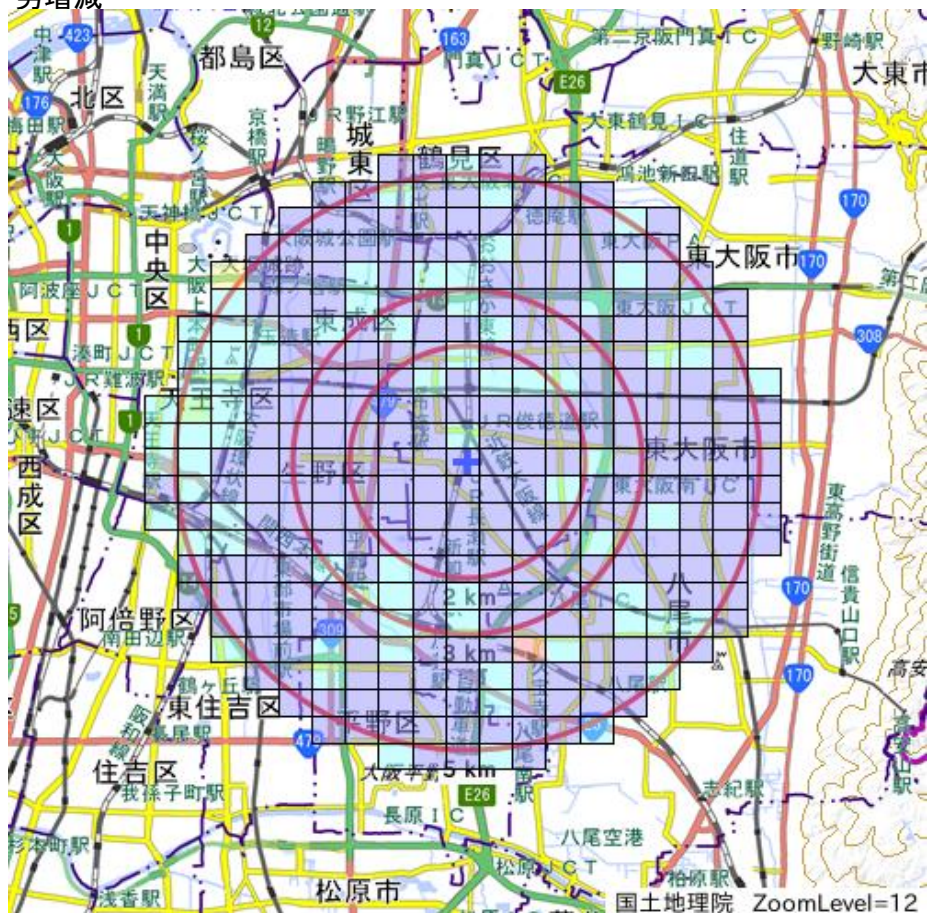
H27-H22人口増減	
Red	2519以上
Yellow	1721以上 ~ 2519未満
Light Green	923以上 ~ 1721未満
Cyan	125以上 ~ 923未満
Purple	-673以上 ~ 125未満

世帯数増減



H27-H22世帯数増減	
Red	1097以上
Yellow	761以上 ~ 1097未満
Light Green	425以上 ~ 761未満
Cyan	89以上 ~ 425未満
Purple	-247以上 ~ 89未満

男増減



女増減

