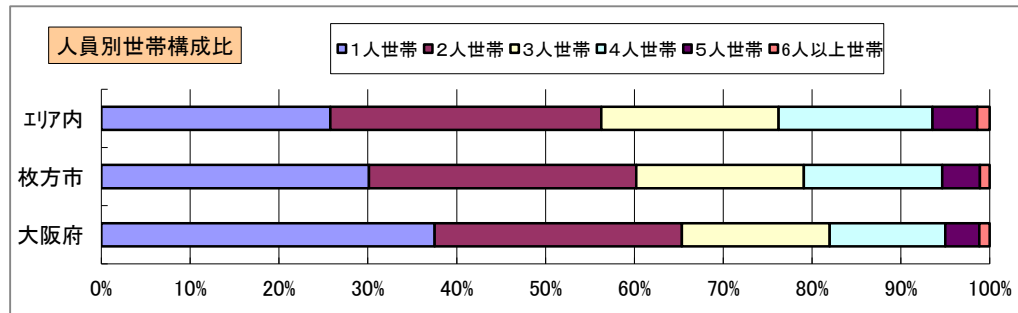
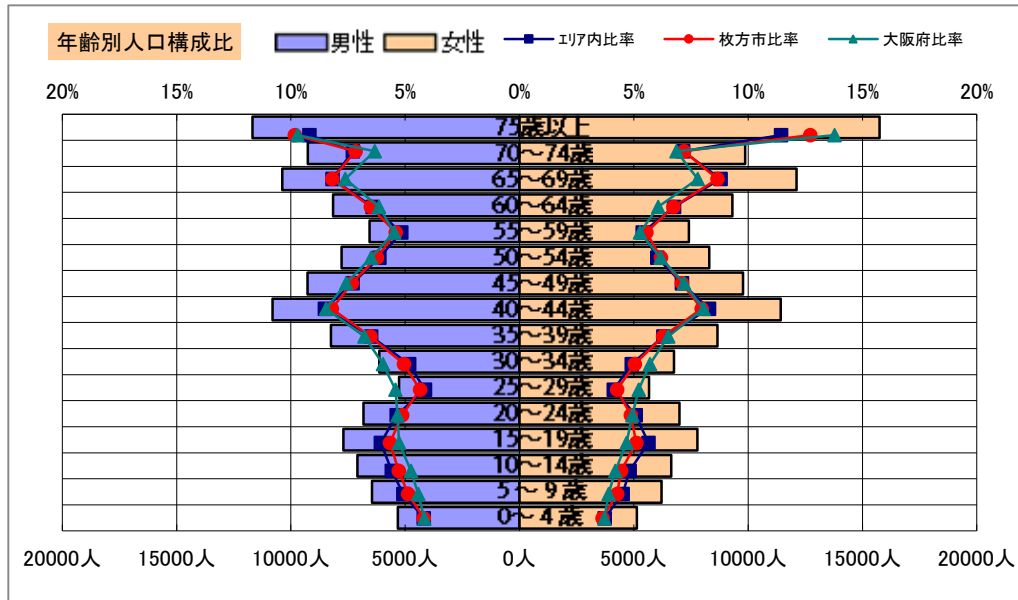


基本分析

調査地点 大阪府枚方市津田東町2丁目 エリア範囲 半径2km 半径3km 半径5km



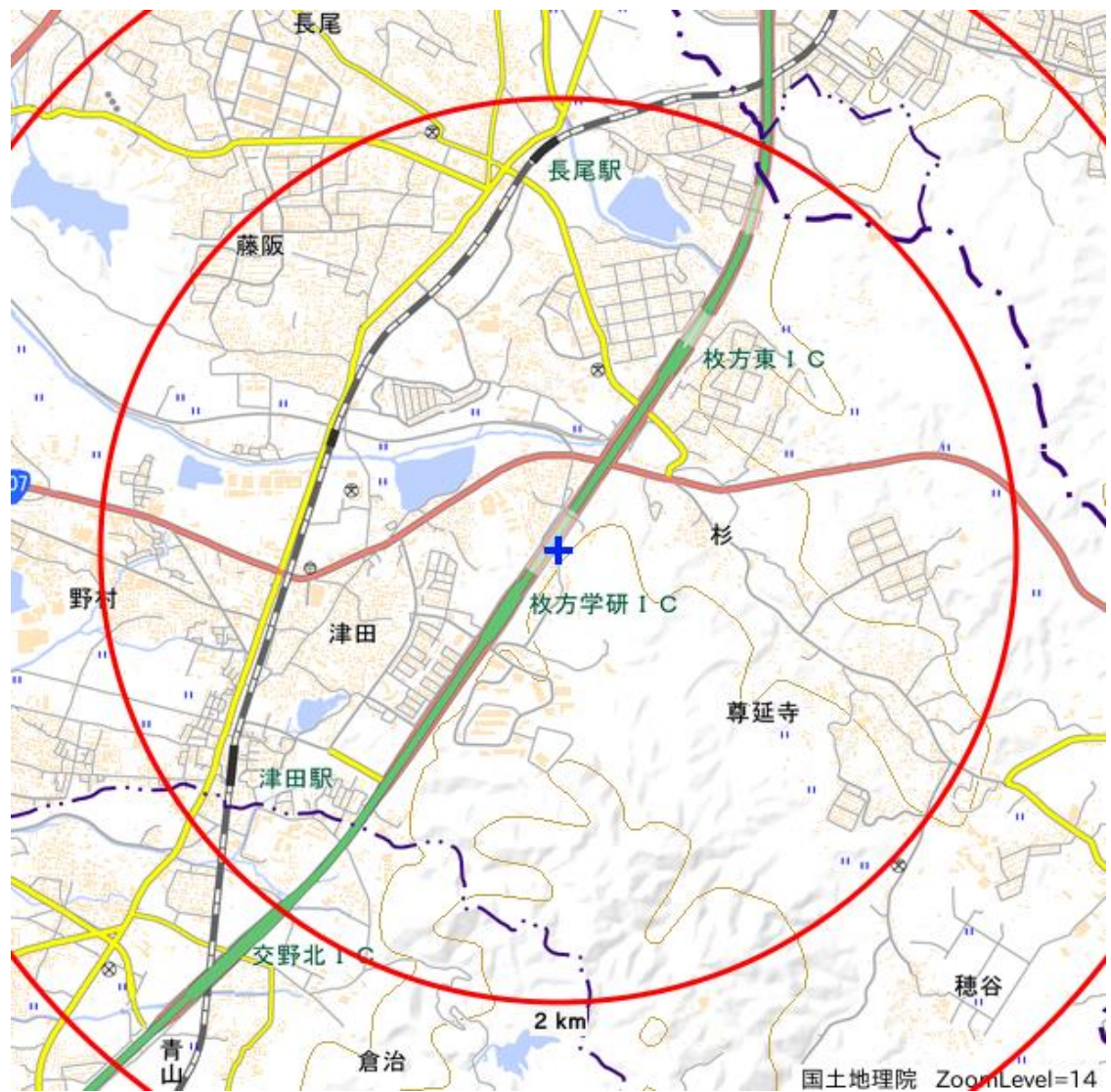
データ名	人口				
	半径2km	半径3km	半径5km	枚方市	大阪府
人口総数	51,741	98,974	271,737	404,152	8,839,469
男人口	24,922	47,763	130,681	192,816	4,256,049
女人口	26,819	51,210	141,056	211,336	4,583,420

75歳以上	5,131	9,003	27,435	44,334	1,030,480
70~74歳	3,449	6,387	19,130	28,079	575,811
65~69歳	4,271	7,939	22,505	32,981	672,033
60~64歳	3,349	6,243	17,466	25,883	531,662
55~59歳	2,646	5,064	13,977	21,422	467,690
50~54歳	3,038	5,954	16,077	24,265	551,324
45~49歳	3,565	7,197	19,056	28,177	643,324
40~44歳	4,298	8,618	22,226	31,602	718,598
35~39歳	3,415	6,454	16,909	24,998	578,529
30~34歳	2,598	4,735	12,895	19,706	508,261
25~29歳	2,034	3,741	10,935	16,842	463,425
20~24歳	2,350	4,638	13,822	19,517	446,399
15~19歳	2,749	5,814	15,474	20,975	432,442
10~14歳	2,660	5,609	13,739	18,920	388,630
5~9歳	2,578	5,129	12,665	17,797	361,836
0~4歳	2,191	4,038	10,452	15,208	342,645

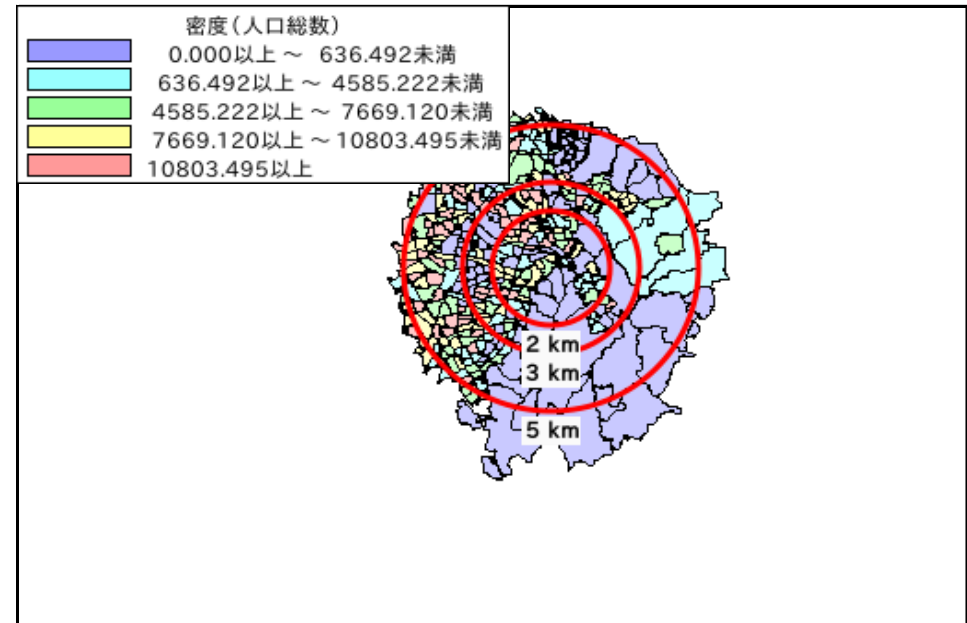
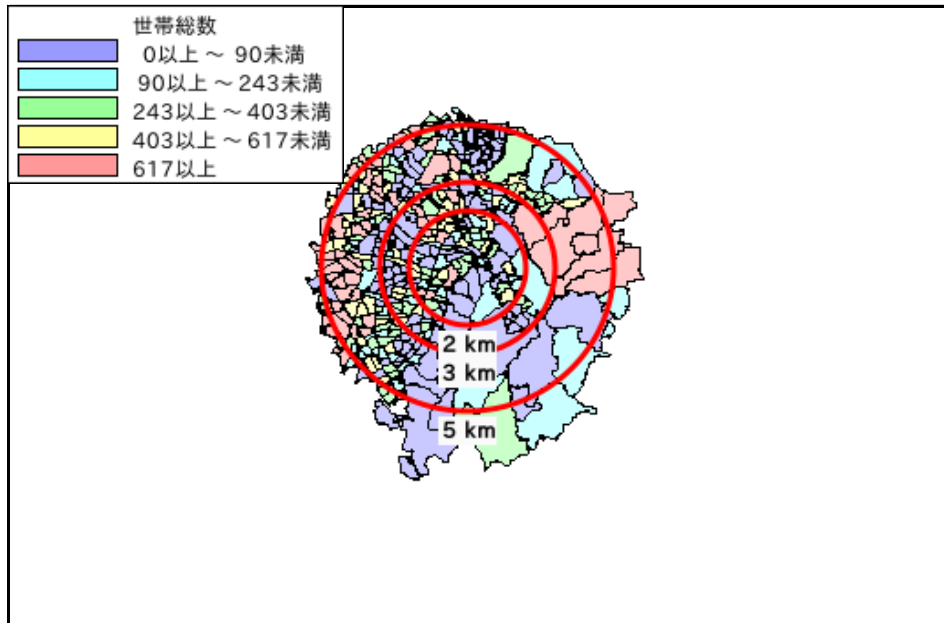

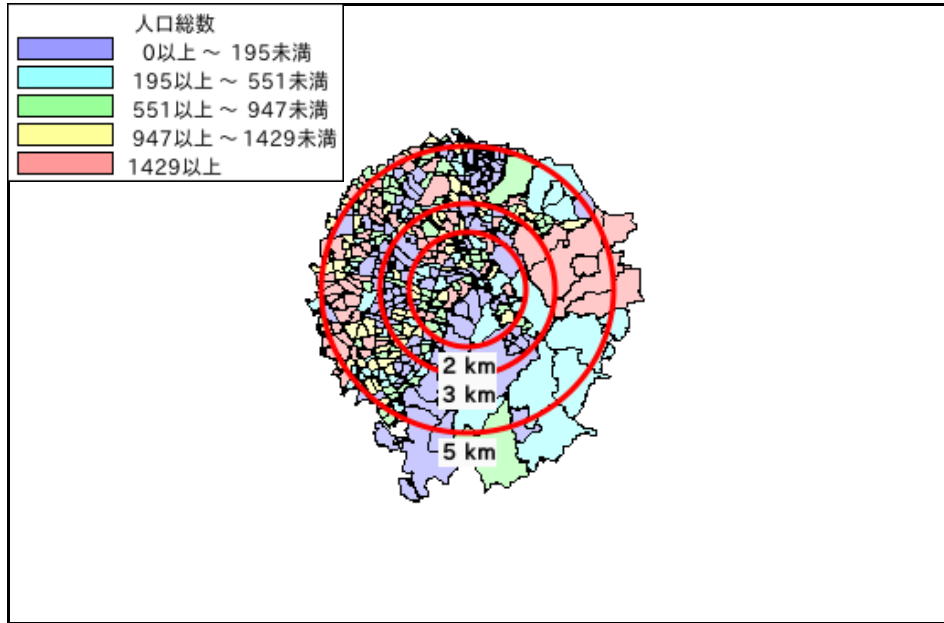
年少人口(0歳~14歳)	7,429	14,776	36,856	51,925	1,093,111
生産年齢人口(15歳~64歳)	30,041	58,457	158,836	233,387	5,341,654
老年人口(65歳以上)	12,851	23,329	69,070	105,394	2,278,324
15歳以上就業者数	21,614	42,209	115,138	168,905	3,777,655
後期高齢者数(75歳以上)	5,131	9,003	27,435	44,334	1,030,480

データ名	世帯数				
	半径2km	半径3km	半径5km	枚方市	大阪府
一般世帯総数	19,546	36,726	106,283	167,201	3,918,441
単身世帯	4,430	7,916	27,381	50,354	1,470,615
2人以上世帯	15,116	28,810	78,902	116,847	2,447,826
核家族世帯	13,638	26,169	71,516	106,169	2,197,734
夫婦のみの世帯	4,642	8,588	24,327	36,722	763,849
夫婦と子供から成る世帯	7,302	14,368	37,286	53,860	1,054,207
6歳未満世帯員のいる世帯	2,074	3,832	9,806	14,321	318,386
65歳以上世帯員のいる世帯	8,051	14,586	44,185	68,459	1,531,940
持ち家世帯	15,826	29,811	77,810	112,259	2,178,770
民営借家世帯	2,966	5,192	18,361	35,082	1,232,340

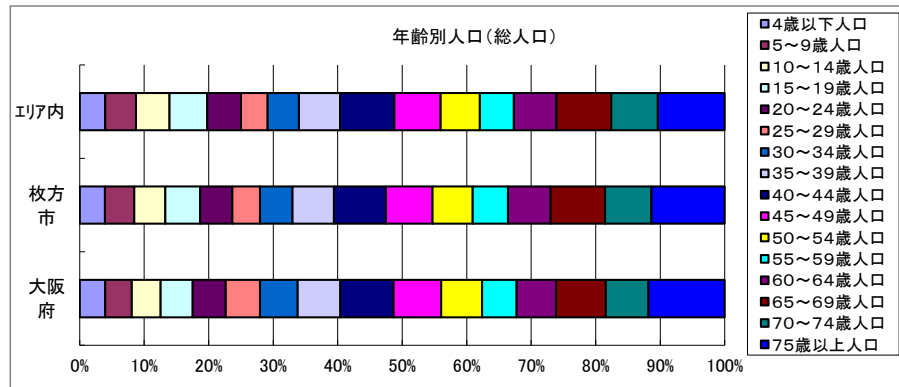
周辺地図



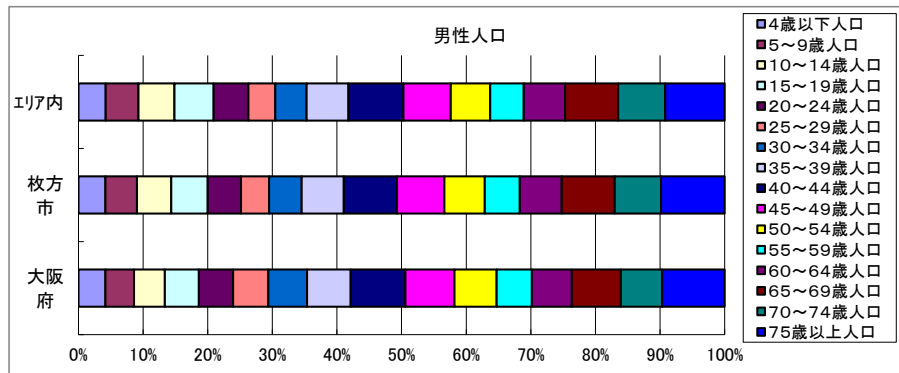
かかる小地域



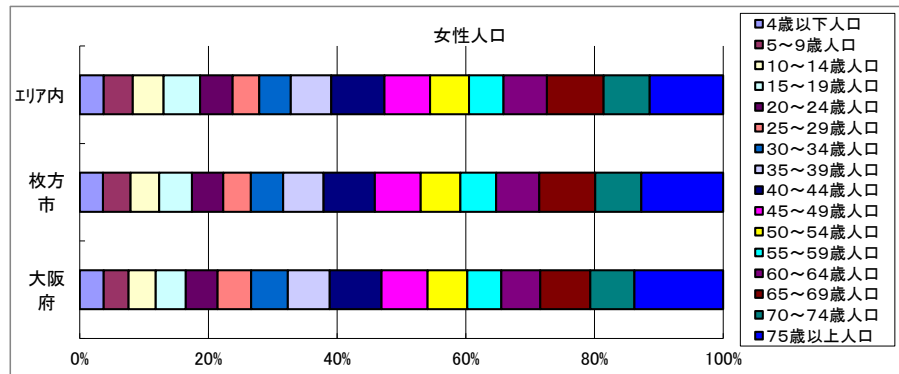
年齢別人口



データ名	半径2km	半径3km	半径5km	枚方市	大阪府	
総人口	51,741	98,974	271,737	404,152	8,839,469	
年齢別人口(総人口)	4歳以下人口	2,191	4,038	10,452	15,208	342,645
	5～9歳人口	2,578	5,129	12,665	17,797	361,836
	10～14歳人口	2,660	5,609	13,739	18,920	388,630
	15～19歳人口	2,749	5,814	15,474	20,975	432,442
	20～24歳人口	2,350	4,638	13,822	19,517	446,399
	25～29歳人口	2,034	3,741	10,935	16,842	463,425
	30～34歳人口	2,598	4,735	12,895	19,706	508,261
	35～39歳人口	3,415	6,454	16,909	24,998	578,529
	40～44歳人口	4,298	8,618	22,226	31,602	718,598
	45～49歳人口	3,565	7,197	19,056	28,177	643,324
	50～54歳人口	3,038	5,954	16,077	24,265	551,324
	55～59歳人口	2,646	5,064	13,977	21,422	467,690
	60～64歳人口	3,349	6,243	17,466	25,883	531,662
	65～69歳人口	4,271	7,939	22,505	32,981	672,033
	70～74歳人口	3,449	6,387	19,130	28,079	575,811
75歳以上人口	5,131	9,003	27,435	44,334	1,030,480	

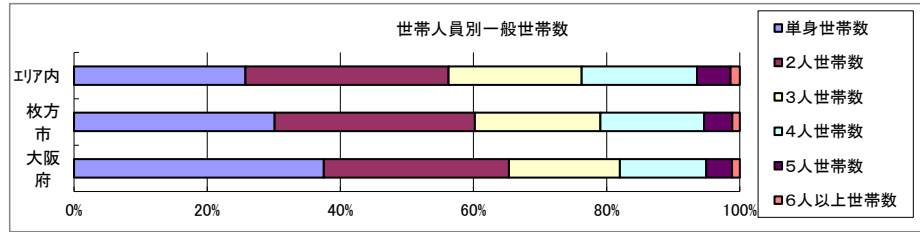


データ名	半径2km	半径3km	半径5km	枚方市	大阪府	
男性総人口	24,922	47,763	130,681	192,816	4,256,049	
年齢別人口(男性人口)	4歳以下人口	1,117	2,055	5,325	7,767	174,506
	5～9歳人口	1,293	2,590	6,455	9,026	185,319
	10～14歳人口	1,390	2,925	7,098	9,800	199,029
	15～19歳人口	1,347	2,834	7,699	10,509	220,305
	20～24歳人口	1,127	2,254	6,825	9,519	223,152
	25～29歳人口	938	1,753	5,264	8,071	227,414
	30～34歳人口	1,244	2,231	6,140	9,374	250,022
	35～39歳人口	1,622	3,123	8,247	12,106	283,946
	40～44歳人口	2,146	4,223	10,806	15,241	354,421
	45～49歳人口	1,744	3,538	9,276	13,598	317,665
	50～54歳人口	1,490	2,930	7,781	11,587	272,067
	55～59歳人口	1,233	2,403	6,565	10,051	229,542
	60～64歳人口	1,576	2,941	8,155	12,081	257,279
	65～69歳人口	1,982	3,713	10,385	15,203	319,015
	70～74歳人口	1,697	3,150	9,266	13,302	265,395
75歳以上人口	2,170	3,767	11,682	18,250	406,405	



データ名	半径2km	半径3km	半径5km	枚方市	大阪府	
女性総人口	26,819	51,210	141,056	211,336	4,583,420	
年齢別人口(女性人口)	4歳以下人口	1,074	1,983	5,127	7,441	168,139
	5～9歳人口	1,285	2,539	6,211	8,771	176,517
	10～14歳人口	1,270	2,684	6,641	9,120	189,601
	15～19歳人口	1,401	2,980	7,775	10,466	212,137
	20～24歳人口	1,223	2,384	6,997	9,998	223,247
	25～29歳人口	1,095	1,988	5,671	8,771	236,011
	30～34歳人口	1,354	2,503	6,755	10,332	258,239
	35～39歳人口	1,793	3,331	8,663	12,892	294,583
	40～44歳人口	2,152	4,395	11,420	16,361	364,177
	45～49歳人口	1,821	3,658	9,780	14,579	325,659
	50～54歳人口	1,548	3,024	8,296	12,678	279,257
	55～59歳人口	1,412	2,661	7,413	11,371	238,148
	60～64歳人口	1,773	3,302	9,310	13,802	274,383
	65～69歳人口	2,289	4,225	12,120	17,778	353,018
	70～74歳人口	1,752	3,237	9,864	14,777	310,416
75歳以上人口	2,960	5,236	15,753	26,084	624,075	

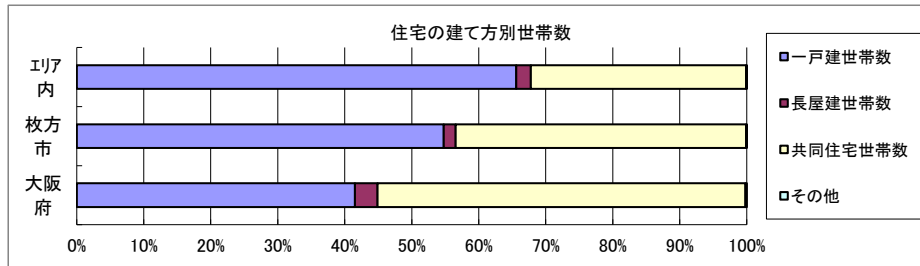
世帯数



データ名	半径2km	半径3km	半径5km	枚方市	大阪府	
一般世帯総数	19,546	36,726	106,283	167,201	3,918,441	
世帯人員別	単身世帯数	4,430	7,916	27,381	50,354	1,470,615
	2人世帯数	6,056	11,181	32,418	50,339	1,089,777
	3人世帯数	4,036	7,624	21,242	31,513	651,883
	4人世帯数	3,697	7,299	18,410	26,029	509,361
	5人世帯数	1,036	2,157	5,347	7,112	151,453
	6人以上世帯数	291	549	1,485	1,854	45,352

親族世帯	14,701	28,138	77,142	113,493	2,387,612
核家族世帯	13,638	26,169	71,516	106,169	2,197,734
その他の親族世帯	1,063	1,970	5,626	7,324	189,878

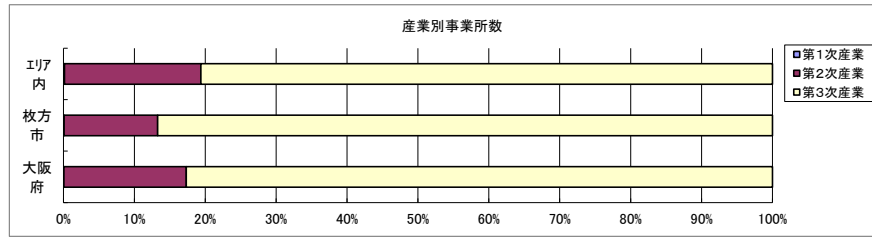
6歳未満世帯員のいる世帯	2,074	3,832	9,806	14,321	318,386
18歳未満世帯員のいる世帯	5,190	10,416	26,467	37,694	799,568
65歳以上世帯員のいる世帯	8,051	14,586	44,185	68,459	1,531,940



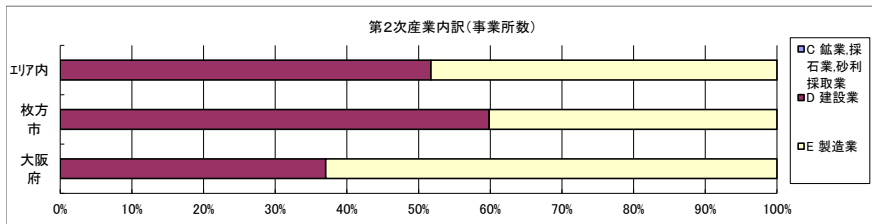
データ名	半径2km	半径3km	半径5km	枚方市	大阪府	
主世帯数	19,164	36,080	104,361	163,818	3,834,368	
住宅形態	一戸建世帯数	13,748	26,226	68,452	89,734	1,592,041
	長屋建世帯数	139	355	2,260	2,883	129,808
	共同住宅世帯数	5,254	9,467	33,544	71,024	2,105,158
	1～2階建て	845	1,603	5,370	10,468	196,555
	3～5階建て	2,783	4,745	19,217	34,028	731,276
	6～10階建て	1,006	1,819	5,672	14,798	605,722
	11階建て以上	620	1,301	3,285	11,730	571,605
	その他	23	32	104	177	7,361

データ名	半径2km	半径3km	半径5km	枚方市	大阪府
住宅に住む一般世帯	19,315	36,342	105,078	164,935	3,867,305
持ち家世帯数	15,826	29,811	77,810	112,259	2,178,770
民営の借家世帯数	2,966	5,192	18,361	35,082	1,232,340

経済センサス



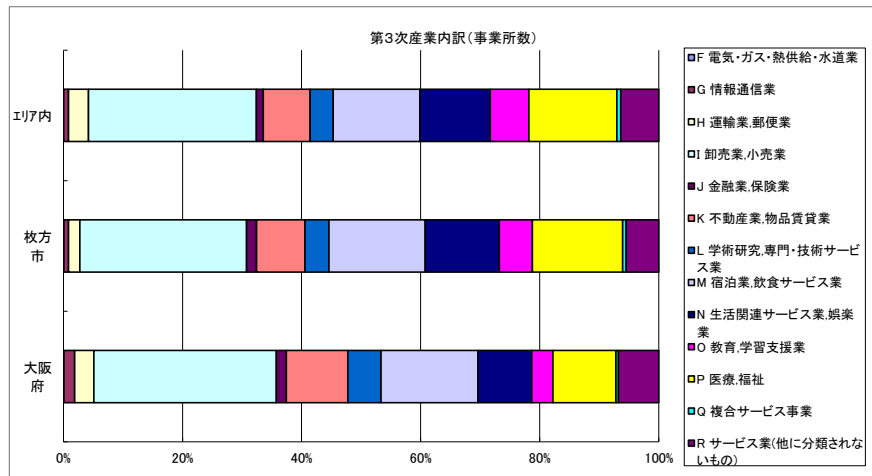
データ名	半径2km	半径3km	半径5km	枚方市	大阪府
全産業事業所数 (S公務を除く)	1,032	2,102	6,642	10,074	392,940
第1次産業	2	5	9	8	292
第2次産業	160	398	1,278	1,330	67,782
第3次産業	868	1,700	5,356	8,736	324,866



データ名	半径2km	半径3km	半径5km	枚方市	大阪府
全産業従業者数 (S公務を除く)	10,678	25,936	84,120	120,556	4,393,139
第1次産業	9	15	27	24	2,428
第2次産業	1,857	6,696	24,987	24,014	826,556
第3次産業	8,811	19,226	59,105	96,518	3,564,155

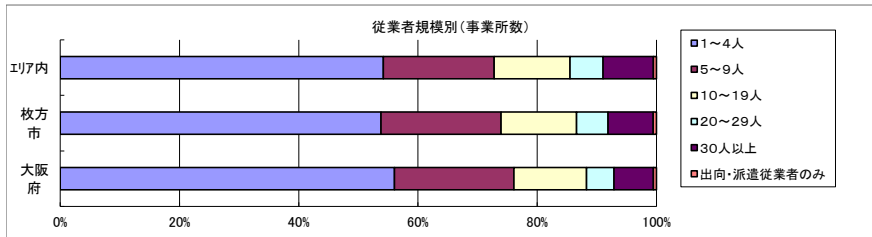
データ名	半径2km	半径3km	半径5km	枚方市	大阪府
第2次産業内訳 (事業所数)					
C 鉱業、採石業、砂利採取業	0	0	0	0	13
D 建設業	108	215	661	796	25,089
E 製造業	52	183	617	534	42,680

データ名	半径2km	半径3km	半径5km	枚方市	大阪府
第2次産業内訳 (従業者数)					
C 鉱業、採石業、砂利採取業	0	0	0	0	132
D 建設業	486	1,195	4,009	5,120	222,338
E 製造業	1,371	5,501	20,978	18,894	604,086



データ名	半径2km	半径3km	半径5km	枚方市	大阪府
第3次産業内訳 (事業所数)					
F 電気・ガス・熱供給・水道業	0	0	2	6	229
G 情報通信業	12	16	44	67	5,842
H 運輸業、郵便業	19	63	179	168	10,489
I 卸売業、小売業	216	449	1,510	2,445	99,597
J 金融業、保険業	11	23	63	147	5,442
K 不動産業、物品賃貸業	71	132	421	711	33,574
L 学術研究、専門・技術サービス業	42	69	208	352	18,083
M 宿泊業、飲食サービス業	97	215	779	1,412	52,979
N 生活関連サービス業、娯楽業	111	211	634	1,089	29,366
O 教育、学習支援業	54	115	348	485	11,546
P 医療、福祉	172	287	791	1,324	34,357
Q 複合サービス事業	8	12	35	50	1,380
R サービス業(他に分類されないもの)	55	108	342	480	21,982

データ名	半径2km	半径3km	半径5km	枚方市	大阪府
第3次産業内訳 (従業者数)					
F 電気・ガス・熱供給・水道業	0	0	10	97	12,504
G 情報通信業	31	46	173	382	139,601
H 運輸業、郵便業	339	1,604	5,032	5,707	256,896
I 卸売業、小売業	2,035	4,962	15,243	23,095	1,002,387
J 金融業、保険業	126	255	658	2,412	124,950
K 不動産業、物品賃貸業	214	523	1,576	3,163	146,899
L 学術研究、専門・技術サービス業	253	386	1,366	2,010	146,694
M 宿泊業、飲食サービス業	729	1,864	6,809	12,426	415,766
N 生活関連サービス業、娯楽業	571	1,288	3,767	6,107	169,344
O 教育、学習支援業	380	1,011	3,694	5,356	143,651
P 医療、福祉	3,576	6,012	16,387	26,821	574,571
Q 複合サービス事業	186	220	517	806	21,080
R サービス業(他に分類されないもの)	371	1,055	3,873	8,136	409,812



データ名	半径2km	半径3km	半径5km	枚方市	大阪府
従業者規模別 (事業所数)					
1~4人	599	1,115	3,600	5,421	220,240
5~9人	180	379	1,233	2,026	78,768
10~19人	130	288	846	1,278	47,879
20~29人	54	126	367	532	18,039
30人以上	64	187	562	761	25,989
出向・派遣従業者のみ	5	7	34	56	2,025

データ名	半径2km	半径3km	半径5km	枚方市	大阪府
従業者規模別 (従業者数)					
1~4人	1,303	2,419	7,693	11,658	477,134
5~9人	1,221	2,556	8,163	13,362	516,481
10~19人	1,720	3,877	11,453	17,249	647,503
20~29人	1,265	2,986	8,708	12,673	429,026
30人以上	5,168	14,099	48,103	65,614	2,322,995

人口増減



H27-H22人口増減	
Blue	-447以上 ~ -143未満
Cyan	-143以上 ~ 161未満
Light Green	161以上 ~ 465未満
Yellow	465以上 ~ 769未満
Red	769以上

世帯数増減



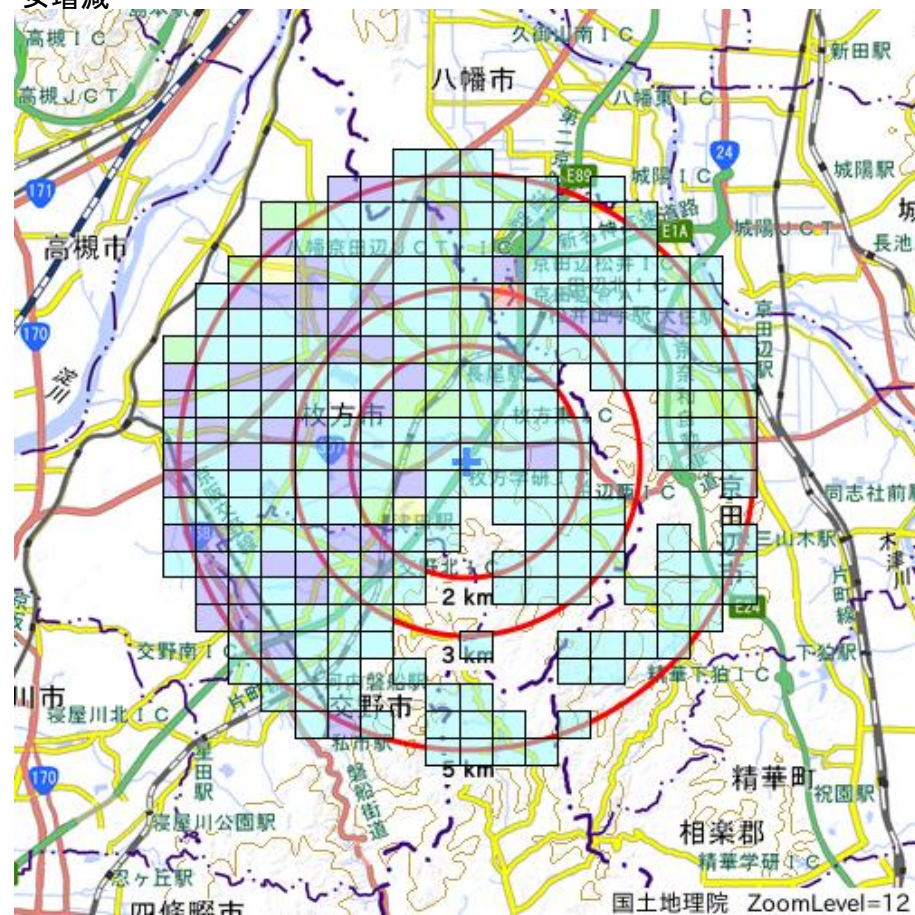
H27-H22世帯数増減	
Blue	-411以上 ~ -262未満
Cyan	-262以上 ~ -113未満
Light Green	-113以上 ~ 36未満
Yellow	36以上 ~ 185未満
Red	185以上

男増減



H27-H22男増減	
Blue	-365以上 ~ -182未満
Cyan	-182以上 ~ 1未満
Green	1以上 ~ 184未満
Yellow	184以上 ~ 367未満
Red	367以上

女増減



H27-H22女増減	
Blue	-177以上 ~ -37未満
Cyan	-37以上 ~ 103未満
Green	103以上 ~ 243未満
Yellow	243以上 ~ 383未満
Red	383以上