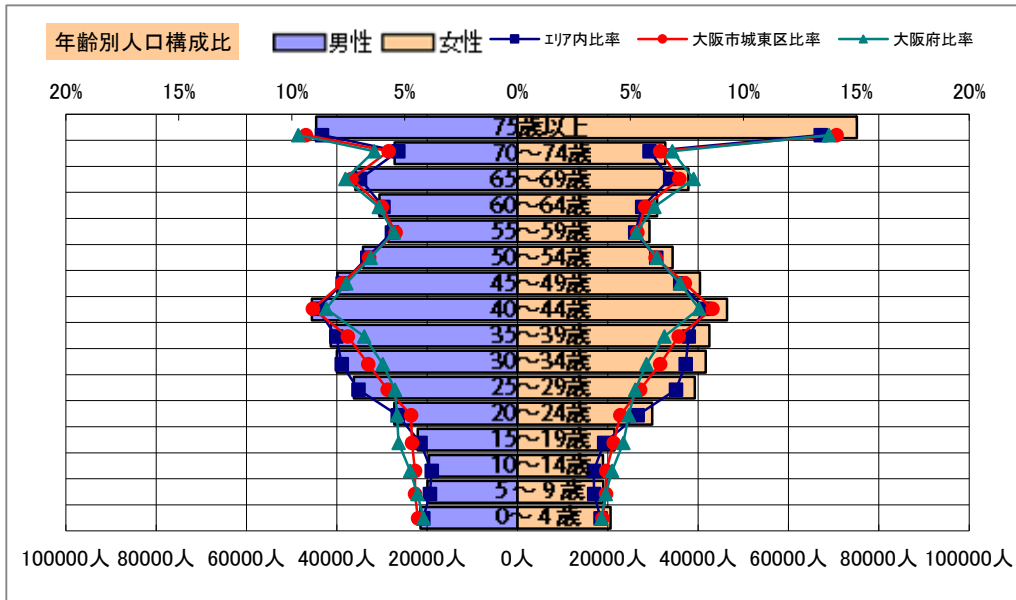


基本分析

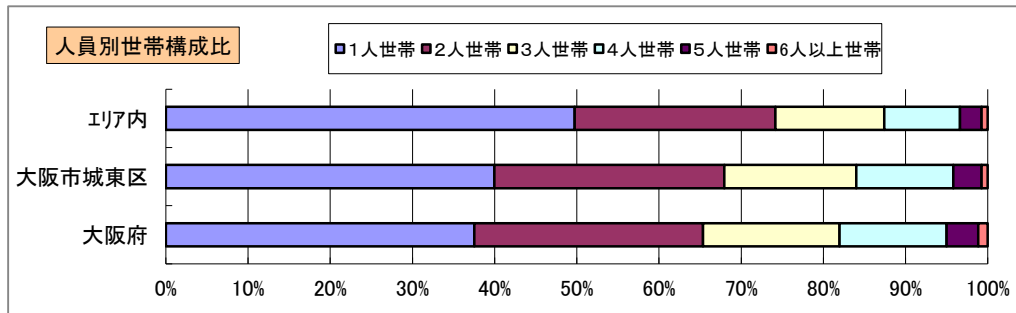
調査地点 大阪府大阪市城東区蒲生2丁目 エリア範囲 半径2km 半径3km 半径5km



データ名	人口				
	半径2km	半径3km	半径5km	大阪市城東区	大阪府
人口総数	211,771	489,290	1,096,447	164,697	8,839,469
男人口	101,269	233,429	526,414	78,463	4,256,049
女人口	110,502	255,861	570,033	86,234	4,583,420

75歳以上	24,360	53,285	119,719	19,381	1,030,480
70~74歳	12,067	26,515	59,940	9,849	575,811
65~69歳	14,904	33,381	73,699	11,852	672,033
60~64歳	12,237	28,063	61,427	9,520	531,662
55~59歳	11,287	26,508	57,828	8,745	467,690
50~54歳	13,186	30,854	68,551	10,339	551,324
45~49歳	15,687	36,134	80,206	12,370	643,324
40~44歳	18,419	42,294	91,933	14,442	718,598
35~39歳	15,815	37,846	83,805	11,952	578,529
30~34歳	14,521	35,668	81,699	10,554	508,261
25~29歳	13,149	31,608	75,462	9,119	463,425
20~24歳	10,136	23,543	57,102	7,569	446,399
15~19歳	8,685	19,693	43,571	7,284	432,442
10~14歳	7,981	18,278	38,453	6,889	388,630
5~9歳	8,047	18,847	38,916	6,881	361,836
0~4歳	8,188	19,781	42,074	6,650	342,645

年少人口(0歳~14歳)	24,216	56,906	119,443	20,420	1,093,111
生産年齢人口(15歳~64歳)	133,120	312,210	701,584	101,894	5,341,654
老年人口(65歳以上)	51,330	113,181	253,358	41,082	2,278,324
15歳以上就業者数	92,745	215,728	472,537	72,500	3,777,655
後期高齢者数(75歳以上)	24,360	53,285	119,719	19,381	1,030,480



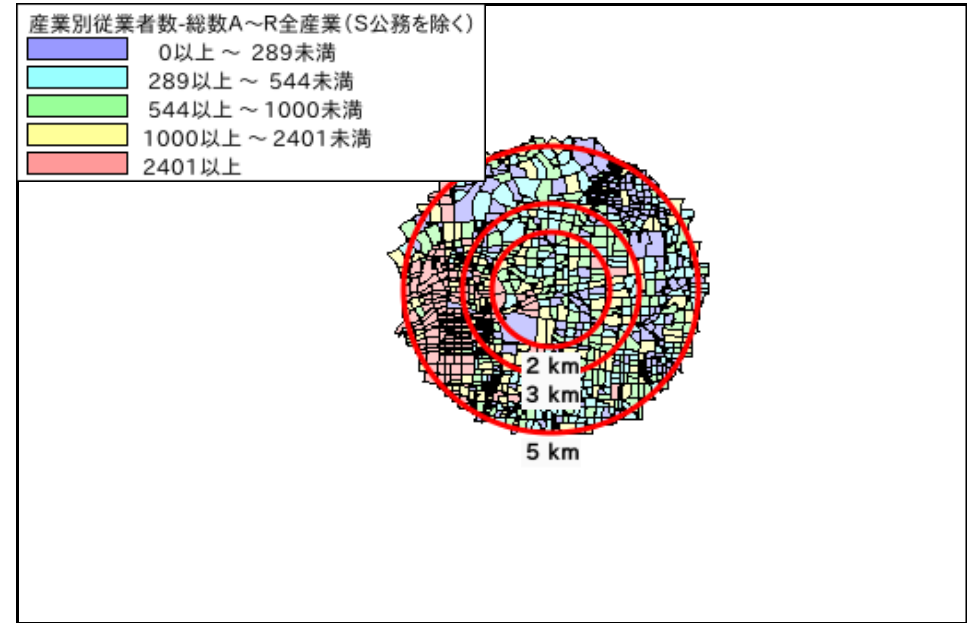
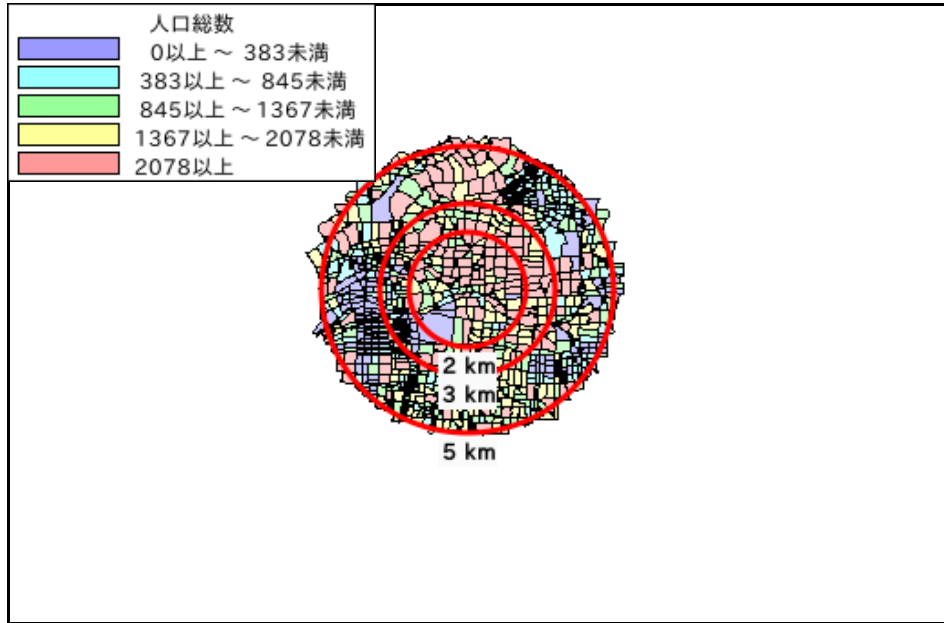


データ名	世帯数				
	半径2km	半径3km	半径5km	大阪市城東区	大阪府
一般世帯総数	104,394	241,350	560,502	76,379	3,918,441
単身世帯	48,064	111,031	278,701	30,526	1,470,615
2人以上世帯	56,330	130,319	281,801	45,853	2,447,826
核家族世帯	49,834	115,175	247,176	40,851	2,197,734
夫婦のみの世帯	18,130	42,049	90,972	14,334	763,849
夫婦と子供から成る世帯	22,669	52,387	109,792	19,086	1,054,207
6歳未満世帯員のいる世帯	7,632	18,452	39,139	6,241	318,386
65歳以上世帯員のいる世帯	36,108	79,658	179,226	28,812	1,531,940
持ち家世帯	50,349	115,652	254,410	39,763	2,178,770
民営借家世帯	40,225	93,735	242,867	24,153	1,232,340

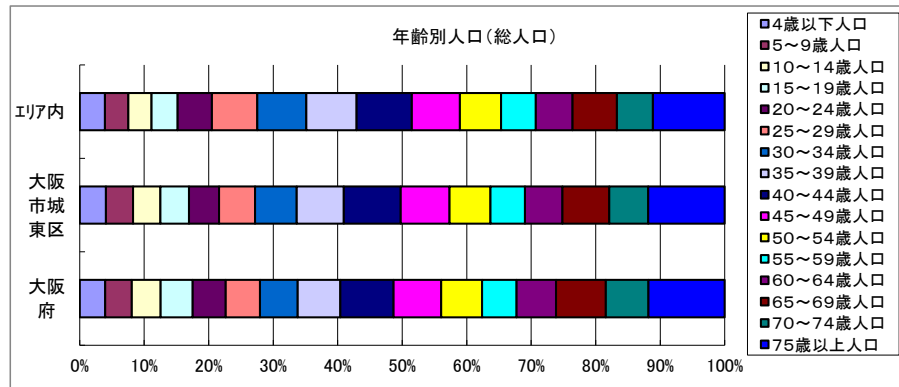
周辺地図



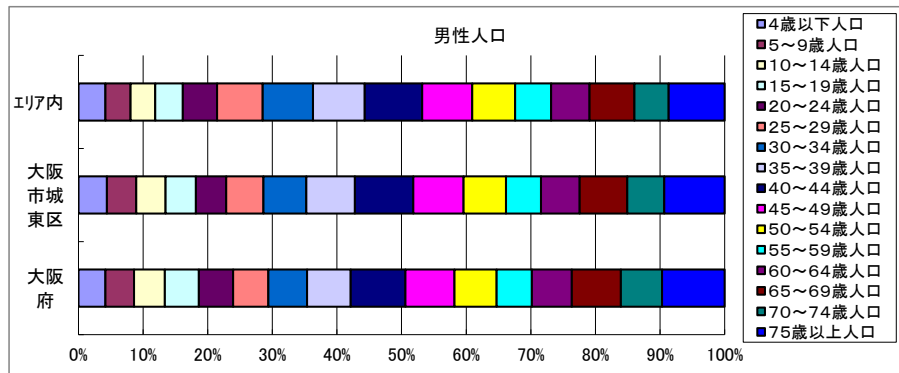
かかる小地域



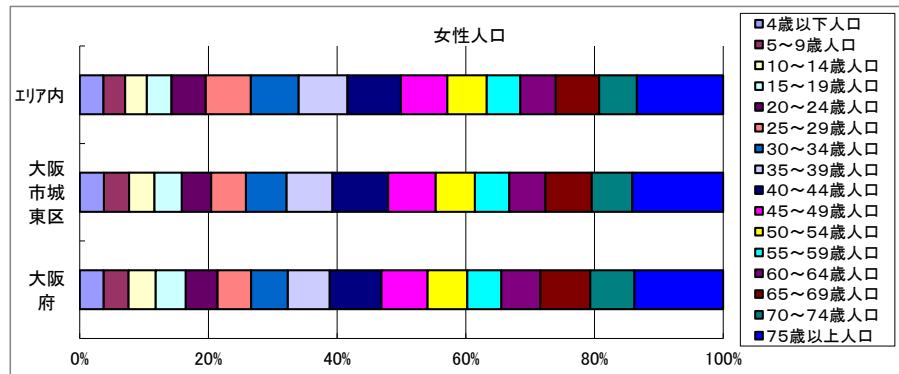
年齢別人口



データ名	半径2km	半径3km	半径5km	大阪市城東区	大阪府	
総人口	211,771	489,290	1,096,447	164,697	8,839,469	
年齢別人口(総人口)	4歳以下人口	8,188	19,781	42,074	6,650	342,645
	5～9歳人口	8,047	18,847	38,916	6,881	361,836
	10～14歳人口	7,981	18,278	38,453	6,889	388,630
	15～19歳人口	8,685	19,693	43,571	7,284	432,442
	20～24歳人口	10,136	23,543	57,102	7,569	446,399
	25～29歳人口	13,149	31,608	75,462	9,119	463,425
	30～34歳人口	14,521	35,668	81,699	10,554	508,261
	35～39歳人口	15,815	37,846	83,805	11,952	578,529
	40～44歳人口	18,419	42,294	91,933	14,442	718,598
	45～49歳人口	15,687	36,134	80,206	12,370	643,324
	50～54歳人口	13,186	30,854	68,551	10,339	551,324
	55～59歳人口	11,287	26,508	57,828	8,745	467,690
	60～64歳人口	12,237	28,063	61,427	9,520	531,662
	65～69歳人口	14,904	33,381	73,699	11,852	672,033
	70～74歳人口	12,067	26,515	59,940	9,849	575,811
75歳以上人口	24,360	53,285	119,719	19,381	1,030,480	

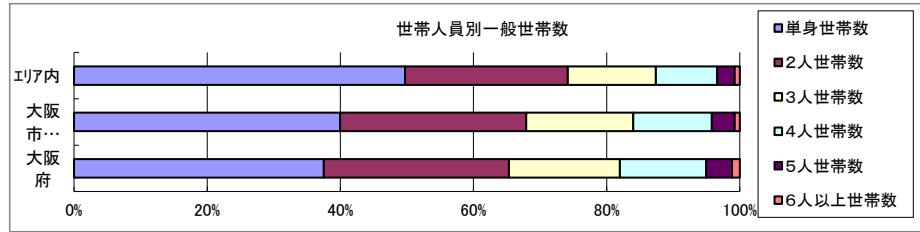


データ名	半径2km	半径3km	半径5km	大阪市城東区	大阪府	
男性総人口	101,269	233,429	526,414	78,463	4,256,049	
年齢別人口(男性人口)	4歳以下人口	4,246	10,119	21,504	3,434	174,506
	5～9歳人口	4,099	9,626	19,936	3,531	185,319
	10～14歳人口	4,079	9,369	19,576	3,530	199,029
	15～19歳人口	4,344	9,938	22,088	3,640	220,305
	20～24歳人口	4,912	11,129	27,310	3,672	223,152
	25～29歳人口	6,365	15,046	36,209	4,474	227,414
	30～34歳人口	7,040	17,195	40,027	5,151	250,022
	35～39歳人口	7,741	18,491	41,329	5,848	283,946
	40～44歳人口	9,084	20,816	45,553	7,059	354,421
	45～49歳人口	7,733	17,775	39,846	6,037	317,665
	50～54歳人口	6,580	15,273	34,207	5,112	272,067
	55～59歳人口	5,542	12,882	28,640	4,208	229,542
	60～64歳人口	6,074	13,905	30,557	4,678	257,279
	65～69歳人口	7,251	16,169	35,873	5,719	319,015
	70～74歳人口	5,452	12,001	27,196	4,444	265,395
75歳以上人口	9,103	19,918	44,568	7,292	406,405	



データ名	半径2km	半径3km	半径5km	大阪市城東区	大阪府	
女性総人口	110,502	255,861	570,033	86,234	4,583,420	
年齢別人口(女性人口)	4歳以下人口	3,942	9,663	20,571	3,216	168,139
	5～9歳人口	3,948	9,221	18,979	3,350	176,517
	10～14歳人口	3,902	8,909	18,878	3,359	189,601
	15～19歳人口	4,342	9,755	21,484	3,644	212,137
	20～24歳人口	5,224	12,414	29,792	3,897	223,247
	25～29歳人口	6,783	16,561	39,253	4,645	236,011
	30～34歳人口	7,481	18,473	41,672	5,403	258,239
	35～39歳人口	8,074	19,356	42,477	6,104	294,583
	40～44歳人口	9,334	21,478	46,380	7,383	364,177
	45～49歳人口	7,953	18,358	40,360	6,333	325,659
	50～54歳人口	6,606	15,580	34,344	5,227	279,257
	55～59歳人口	5,746	13,626	29,188	4,537	238,148
	60～64歳人口	6,163	14,158	30,870	4,842	274,383
	65～69歳人口	7,653	17,212	37,826	6,133	353,018
	70～74歳人口	6,615	14,514	32,744	5,405	310,416
75歳以上人口	15,257	33,367	75,151	12,089	624,075	

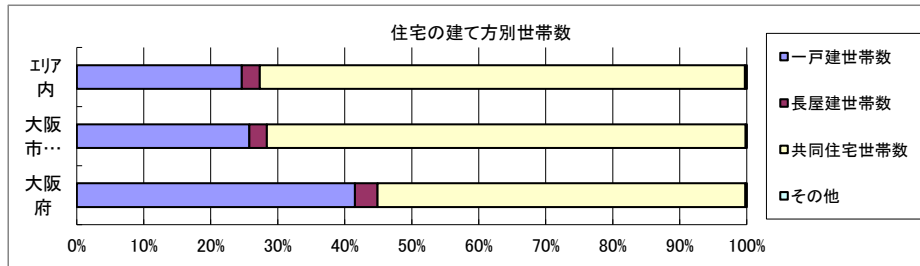
世帯数



データ名	半径2km	半径3km	半径5km	大阪市城東区	大阪府	
一般世帯総数	104,394	241,350	560,502	76,379	3,918,441	
世帯人員別	単身世帯数	48,064	111,031	278,701	30,526	1,470,615
	2人世帯数	27,032	62,431	136,984	21,357	1,089,777
	3人世帯数	14,849	34,698	74,200	12,279	651,883
	4人世帯数	10,655	24,687	51,654	9,023	509,361
	5人世帯数	3,077	6,837	14,700	2,608	151,453
	6人以上世帯数	717	1,666	4,263	586	45,352

親族世帯	53,916	124,564	268,886	44,051	2,387,612
核家族世帯	49,834	115,175	247,176	40,851	2,197,734
その他の親族世帯	4,082	9,389	21,710	3,200	189,878

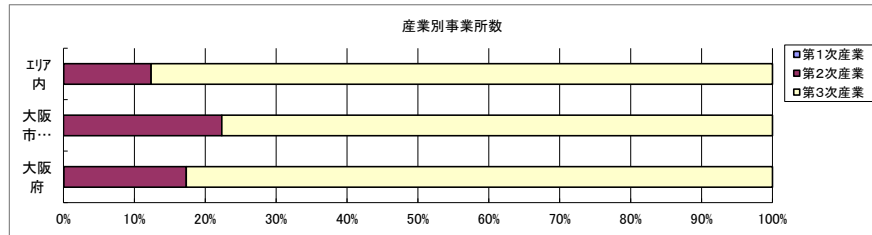
6歳未満世帯員のいる世帯	7,632	18,452	39,139	6,241	318,386
18歳未満世帯員のいる世帯	18,051	42,334	89,461	15,099	799,568
65歳以上世帯員のいる世帯	36,108	79,658	179,226	28,812	1,531,940



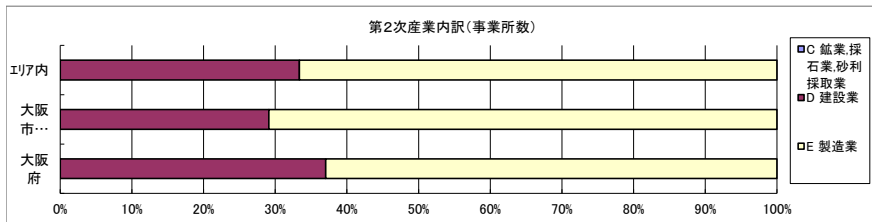
データ名	半径2km	半径3km	半径5km	大阪市城東区	大阪府	
主世帯数	102,694	237,053	549,661	75,036	3,834,368	
住宅形態	一戸建世帯数	23,905	52,501	135,400	19,319	1,592,041
	長屋建世帯数	2,474	4,884	14,795	1,958	129,808
	共同住宅世帯数	76,140	179,075	397,994	53,638	2,105,158
	1~2階建て	1,909	4,068	11,975	1,382	196,555
	3~5階建て	15,850	34,134	81,312	11,021	731,276
	6~10階建て	27,120	59,057	137,528	17,605	605,722
	11階建て以上	31,261	81,816	167,180	23,630	571,605
その他	175	595	1,472	121	7,361	

データ名	半径2km	半径3km	半径5km	大阪市城東区	大阪府
住宅に住む一般世帯	103,443	238,809	554,185	75,593	3,867,305
持ち家世帯数	50,349	115,652	254,410	39,763	2,178,770
持ち家形態	40,225	93,735	242,867	24,153	1,232,340
民営の借家世帯数					

経済センサス

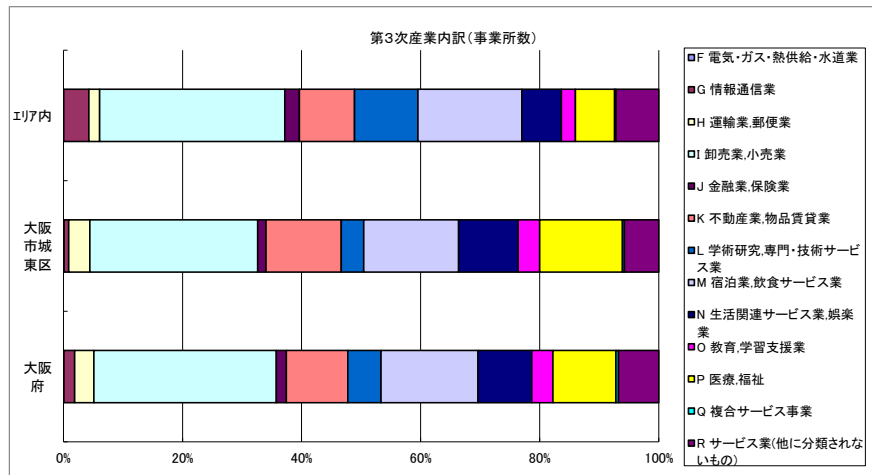


データ名	半径2km	半径3km	半径5km	大阪市城東区	大阪府
全産業事業所数 (S公務を除く)	10,033	29,853	104,432	5,524	392,940
第1次産業	2	7	23	0	292
第2次産業	1,670	4,290	12,882	1,233	67,782
第3次産業	8,360	25,556	91,528	4,291	324,866



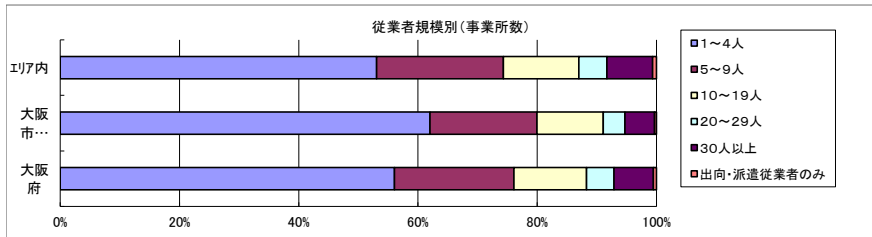
データ名	半径2km	半径3km	半径5km	大阪市城東区	大阪府
第2次産業内訳 (事業所数)					
C 鉱業, 採石業, 砂利採取業	1	1	2	0	13
D 建設業	606	1,538	4,297	359	25,089
E 製造業	1,063	2,751	8,583	874	42,680

データ名	半径2km	半径3km	半径5km	大阪市城東区	大阪府
第2次産業内訳 (従業者数)					
C 鉱業, 採石業, 砂利採取業	4	6	8	0	132
D 建設業	7,349	18,205	69,989	2,601	222,338
E 製造業	9,994	27,983	97,033	7,592	604,086



データ名	半径2km	半径3km	半径5km	大阪市城東区	大阪府
第3次産業内訳 (事業所数)					
F 電気・ガス・熱供給・水道業	6	9	46	5	229
G 情報通信業	183	1,058	3,868	33	5,842
H 運輸業, 郵便業	176	462	1,646	152	10,489
I 卸売業, 小売業	2,390	7,047	28,473	1,210	99,597
J 金融業, 保険業	158	413	2,244	59	5,442
K 不動産業, 物品賃貸業	989	2,726	8,460	543	33,574
L 学術研究, 専門・技術サービス業	406	3,286	9,760	162	18,083
M 宿泊業, 飲食サービス業	1,540	3,995	15,982	685	52,979
N 生活関連サービス業, 娯楽業	751	1,800	6,084	428	29,366
O 教育, 学習支援業	283	721	2,161	155	11,546
P 医療, 福祉	903	2,225	6,005	598	34,357
Q 複合サービス事業	26	71	199	13	1,380
R サービス業(他に分類されないもの)	549	1,743	6,600	248	21,982

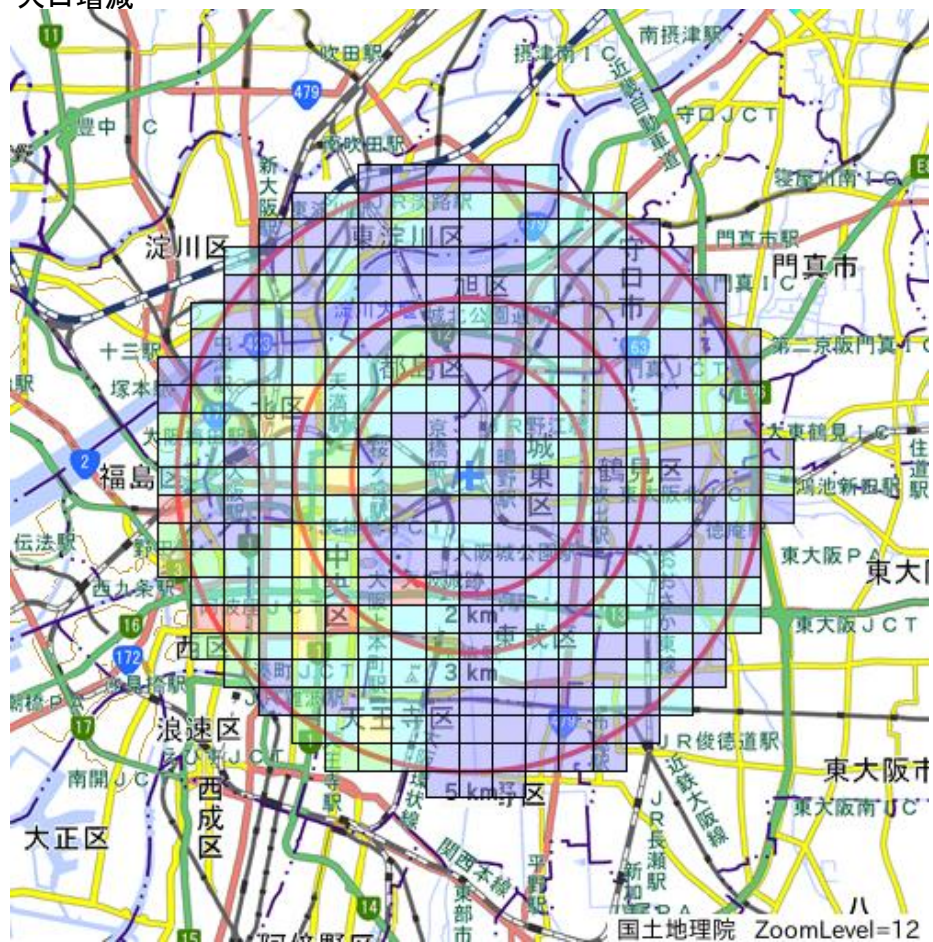
データ名	半径2km	半径3km	半径5km	大阪市城東区	大阪府
第3次産業内訳 (従業者数)					
F 電気・ガス・熱供給・水道業	249	291	6,762	219	12,504
G 情報通信業	10,831	27,632	105,746	347	139,601
H 運輸業, 郵便業	4,807	9,909	41,268	3,471	256,896
I 卸売業, 小売業	32,128	80,350	343,286	10,495	1,002,387
J 金融業, 保険業	7,219	11,527	72,075	1,067	124,950
K 不動産業, 物品賃貸業	4,643	12,515	57,788	1,739	146,899
L 学術研究, 専門・技術サービス業	4,386	20,655	78,947	1,217	146,694
M 宿泊業, 飲食サービス業	13,226	28,652	141,266	3,892	415,766
N 生活関連サービス業, 娯楽業	4,968	10,548	46,138	1,901	169,344
O 教育, 学習支援業	2,487	7,841	25,780	1,422	143,651
P 医療, 福祉	15,363	36,487	126,668	10,183	574,571
Q 複合サービス事業	191	2,120	3,494	89	21,080
R サービス業(他に分類されないもの)	15,037	38,773	219,339	2,123	409,812



データ名	半径2km	半径3km	半径5km	大阪市城東区	大阪府
従業者規模別 (事業所数)					
1~4人	5,670	17,267	65,424	3,425	220,240
5~9人	1,933	5,992	22,181	992	78,768
10~19人	1,217	3,414	13,219	614	47,879
20~29人	445	1,213	4,938	201	18,039
30人以上	714	1,809	7,999	273	25,989
出向・派遣従業者のみ	53	158	670	19	2,025

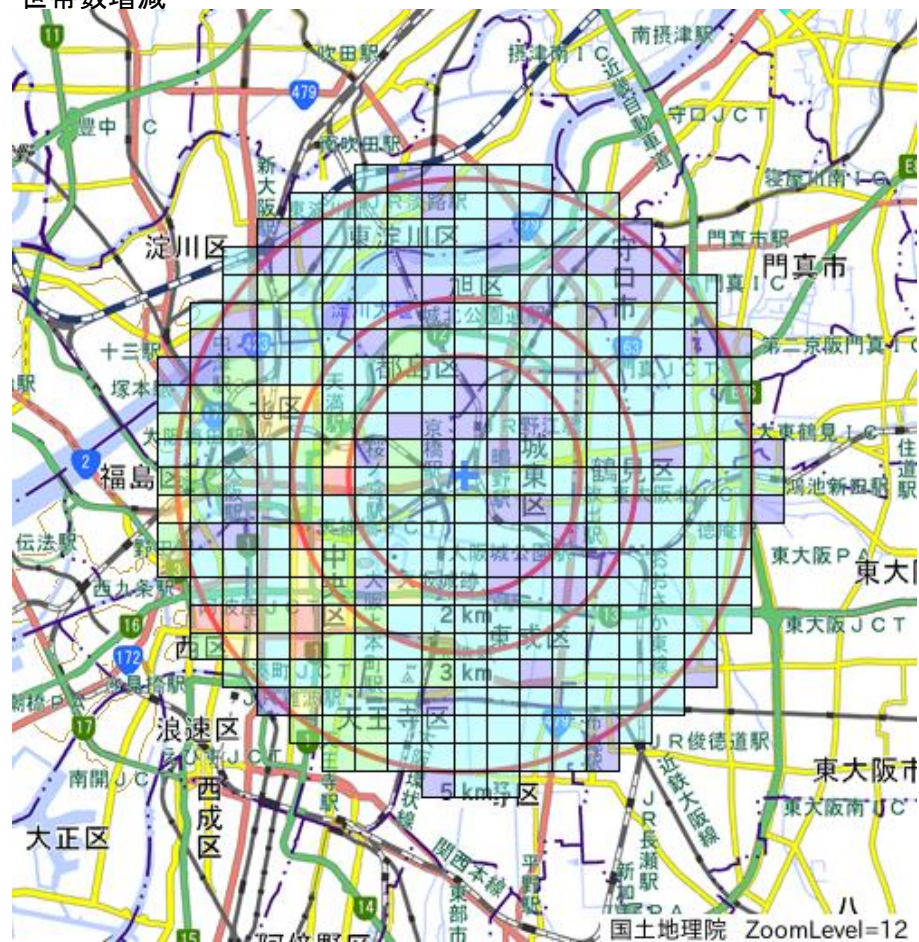
データ名	半径2km	半径3km	半径5km	大阪市城東区	大阪府
従業者規模別 (従業者数)					
1~4人	12,190	37,727	124,045	7,132	477,134
5~9人	12,716	39,160	145,283	6,495	516,481
10~19人	16,426	46,000	178,264	8,210	647,503
20~29人	10,637	28,789	117,181	4,803	429,026
30人以上	80,916	181,852	836,977	21,718	2,322,995

人口増減



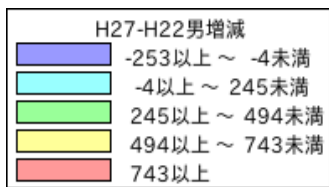
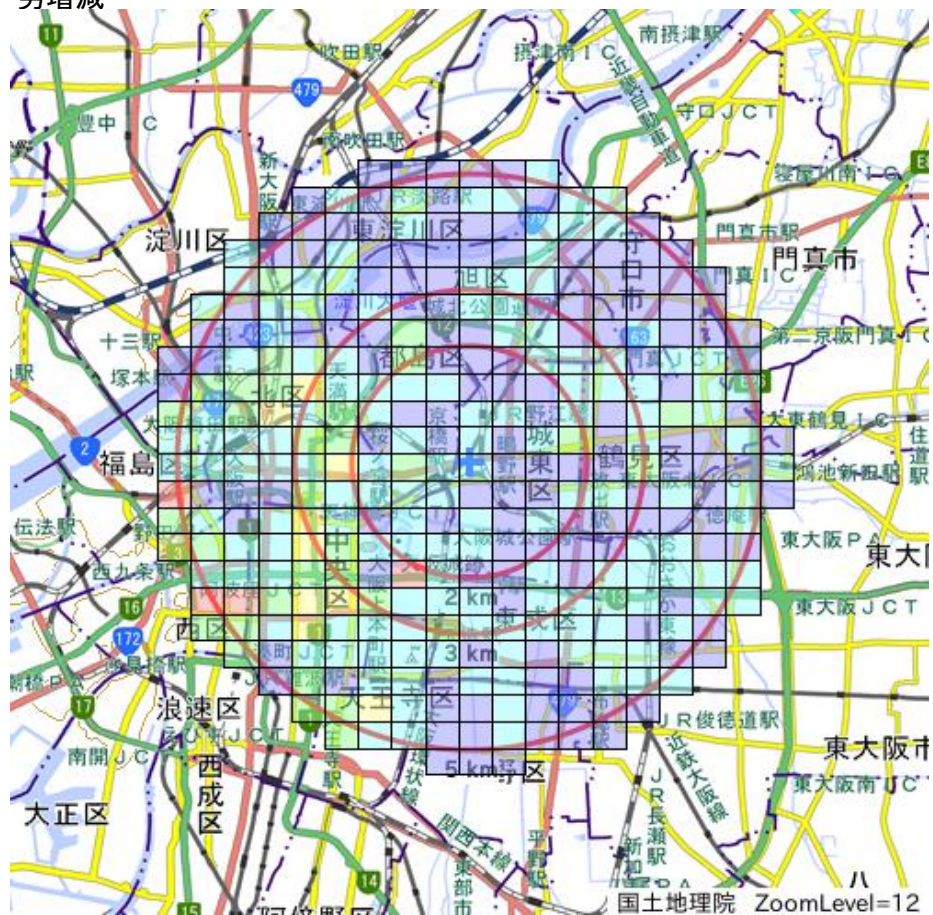
H27-H22人口増減	
Blue	-459以上 ~ 43未満
Cyan	43以上 ~ 545未満
Light Green	545以上 ~ 1047未満
Yellow	1047以上 ~ 1549未満
Red	1549以上

世帯数増減



H27-H22世帯数増減	
Blue	-332以上 ~ -43未満
Cyan	-43以上 ~ 246未満
Light Green	246以上 ~ 535未満
Yellow	535以上 ~ 824未満
Red	824以上

男増減



女増減

