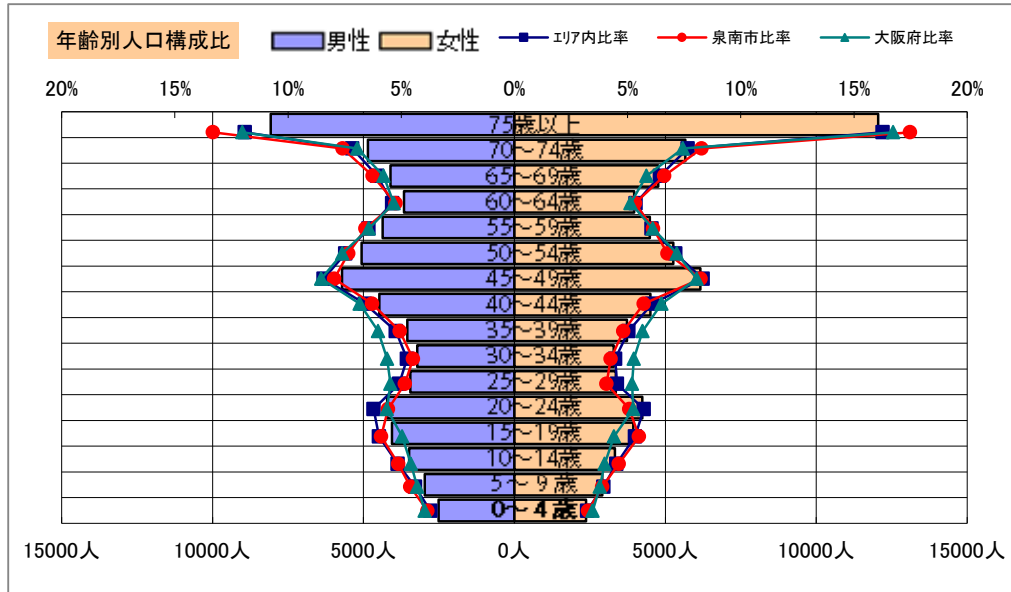


# 基本分析

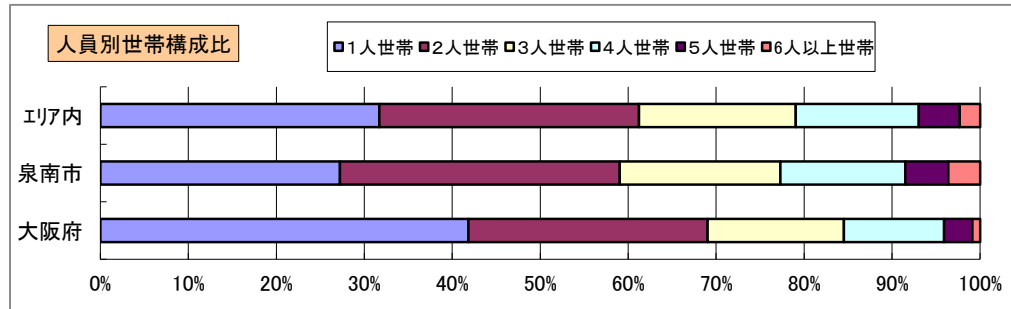
調査地点 大阪府泉南市信達市場 エリア範囲 半径2km 半径3km 半径5km



データ名	人口				
	半径2km	半径3km	半径5km	泉南市	大阪府
人口総数	33,827	60,160	143,251	60,102	8,837,685
男人口	16,240	28,754	68,516	28,718	4,235,956
女人口	17,587	31,406	74,735	31,384	4,601,729

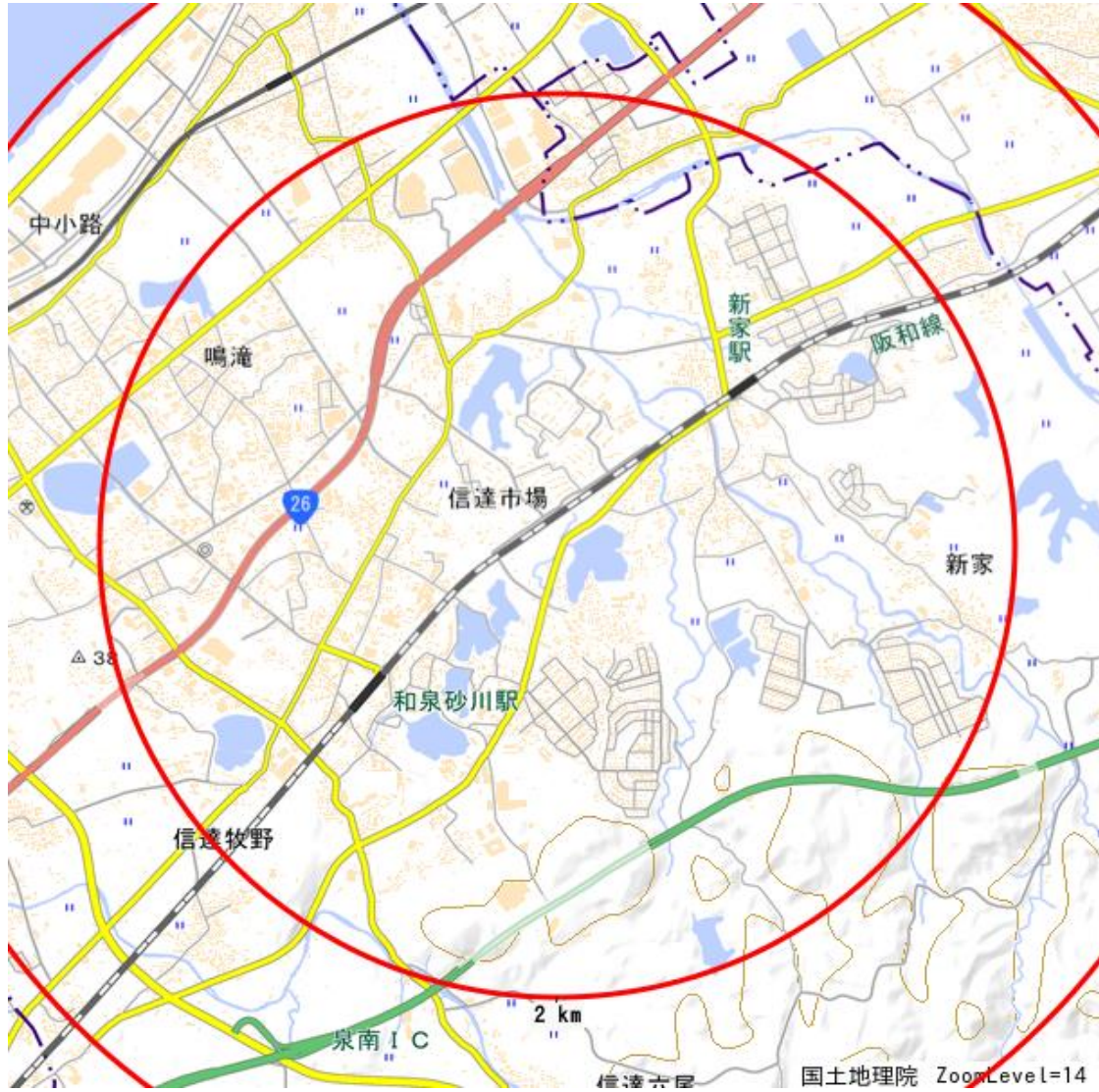
75歳以上	5,045	9,152	20,118	9,214	1,243,742
70~74	2,725	4,634	10,513	4,728	618,732
65~69	2,207	3,838	8,871	3,834	499,249
60~64	1,802	3,213	7,620	3,149	448,981
55~59	2,043	3,765	8,858	3,771	538,085
50~54	2,171	4,167	10,321	4,190	633,679
45~49	2,583	4,739	11,876	4,817	711,919
40~44	1,989	3,603	8,990	3,563	572,362
35~39	1,712	3,027	7,273	2,938	501,482
30~34	1,508	2,649	6,508	2,594	467,024
25~29	1,457	2,653	6,802	2,641	457,956
20~24	1,734	3,143	8,447	3,161	467,195
15~19	1,887	3,314	7,997	3,385	400,821
10~14	1,722	2,922	6,823	2,895	366,145
5~9	1,549	2,584	5,883	2,514	345,940
0~4	1,320	2,169	4,892	2,103	317,414

年少人口(0歳~14歳)	4,592	7,675	17,597	7,512	1,029,499
生産年齢人口(15歳~64歳)	18,887	34,272	84,691	34,209	5,199,504
老年人口(65歳以上)	9,978	17,624	39,501	17,776	2,361,723
15歳以上就業者数	13,221	24,594	61,895	24,089	3,635,394
後期高齢者数(75歳以上)	5,045	9,152	20,118	9,214	1,243,742

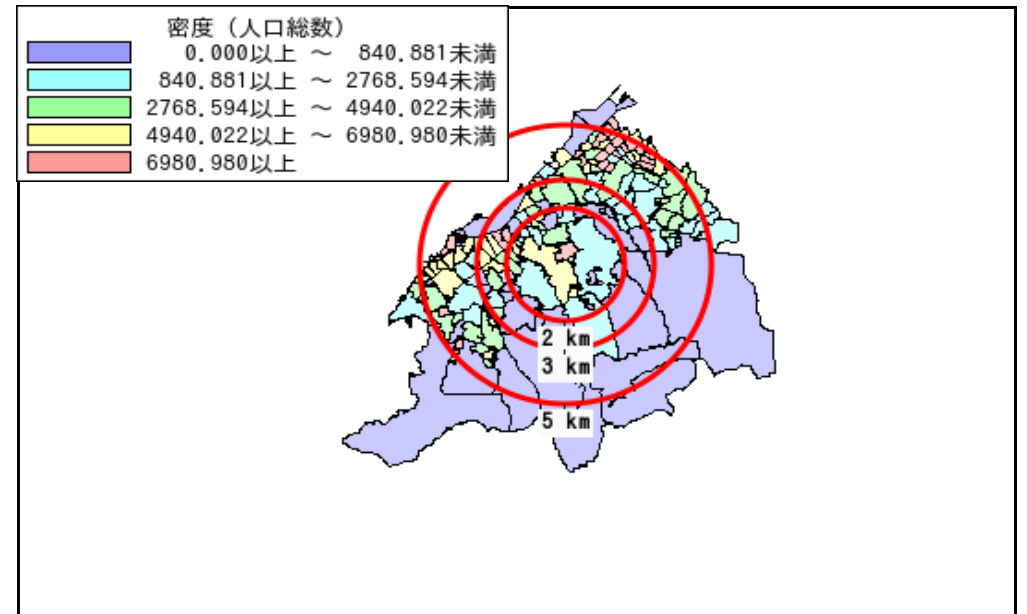
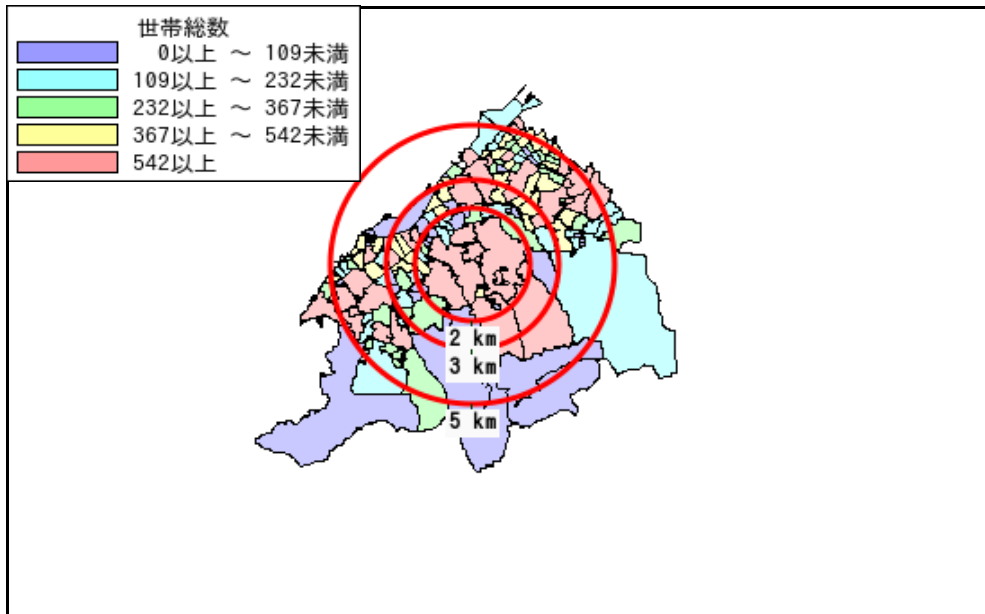
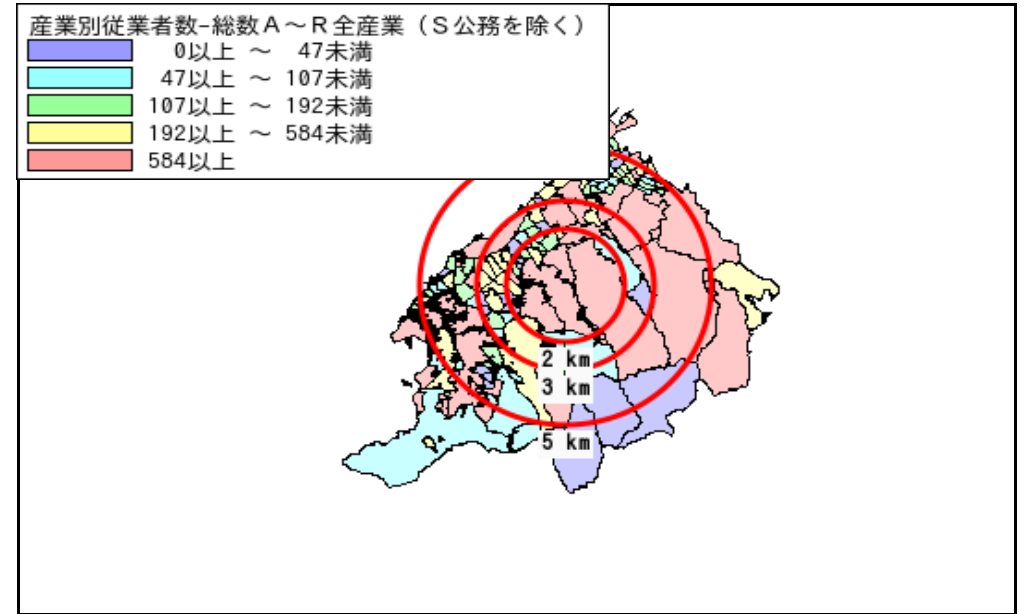
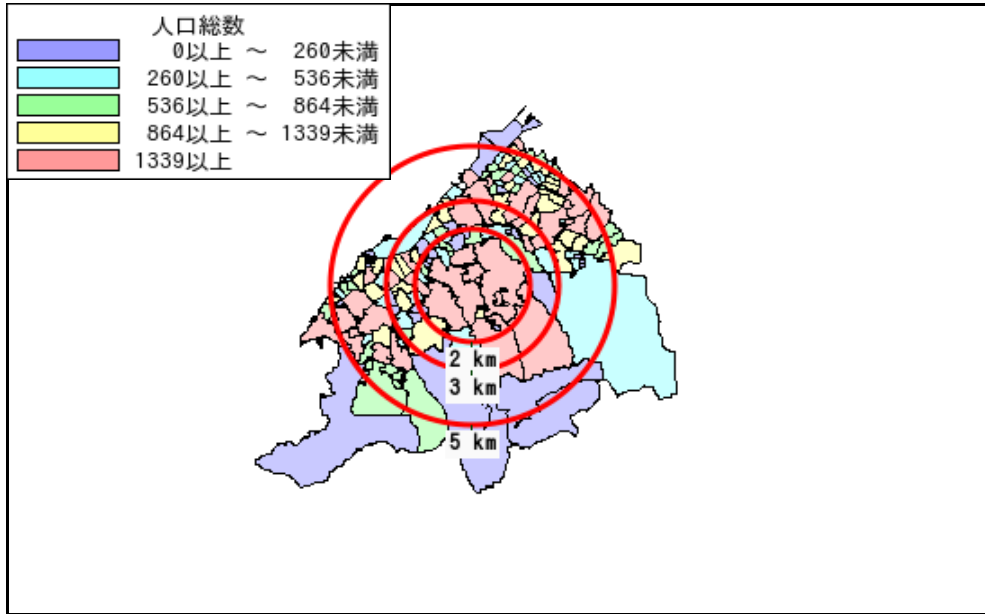


データ名	世帯数				
	半径2km	半径3km	半径5km	泉南市	大阪府
一般世帯総数	12,933	23,214	58,613	23,053	4,126,995
単身世帯	3,548	6,422	18,592	6,278	1,727,107
2人以上世帯	9,385	16,792	40,021	16,775	2,399,888
核家族世帯	8,307	14,839	35,836	14,852	2,192,989
夫婦のみの世帯	2,990	5,132	12,175	5,184	774,121
夫婦と子供から成る世帯	3,884	7,086	17,231	7,042	1,020,391
6歳未満世帯員のいる世帯	1,161	1,938	4,486	1,882	296,413
65歳以上世帯員のいる世帯	6,302	11,150	25,366	11,172	1,568,487
持ち家世帯	9,036	16,431	38,457	16,475	2,249,351
民営借家世帯	1,823	3,664	11,347	3,605	1,371,914

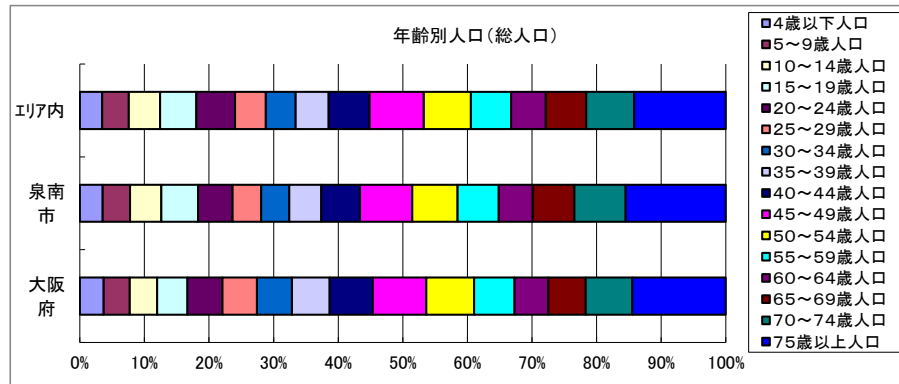
# 周辺地図



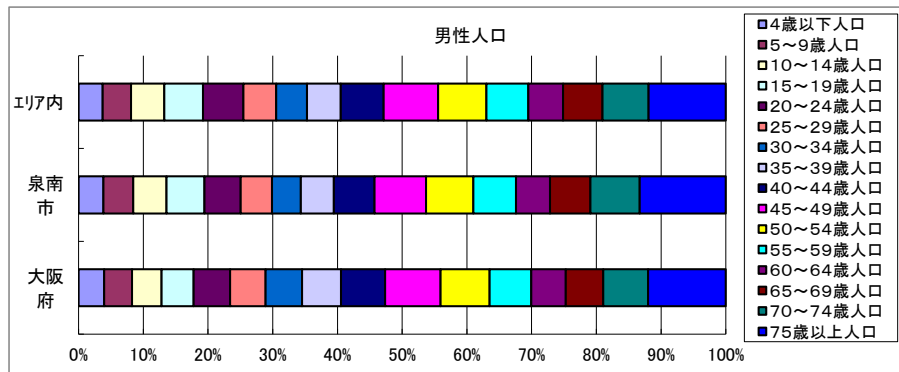
# かかる小地域



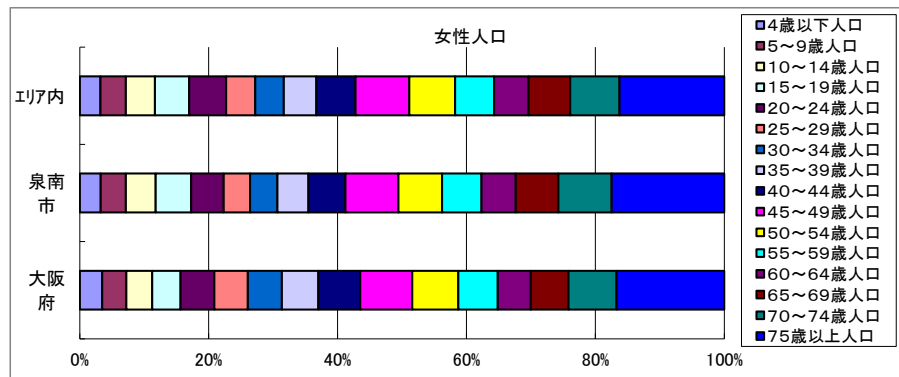
# 年齢別人口



データ名	半径2km	半径3km	半径5km	泉南市	大阪府
総人口	33,827	60,160	143,251	60,102	8,837,685
4歳以下人口	1,320	2,169	4,892	2,103	317,414
5～9歳人口	1,549	2,584	5,883	2,514	345,940
10～14歳人口	1,722	2,922	6,823	2,895	366,145
15～19歳人口	1,887	3,314	7,997	3,385	400,821
20～24歳人口	1,734	3,143	8,447	3,161	467,195
25～29歳人口	1,457	2,653	6,802	2,641	457,956
30～34歳人口	1,508	2,649	6,508	2,594	467,024
35～39歳人口	1,712	3,027	7,273	2,938	501,482
40～44歳人口	1,989	3,603	8,990	3,563	572,362
45～49歳人口	2,583	4,739	11,876	4,817	711,919
50～54歳人口	2,171	4,167	10,321	4,190	633,679
55～59歳人口	2,043	3,765	8,858	3,771	538,085
60～64歳人口	1,802	3,213	7,620	3,149	448,981
65～69歳人口	2,207	3,838	8,871	3,834	499,249
70～74歳人口	2,725	4,634	10,513	4,728	618,732
75歳以上人口	5,045	9,152	20,118	9,214	1,243,742

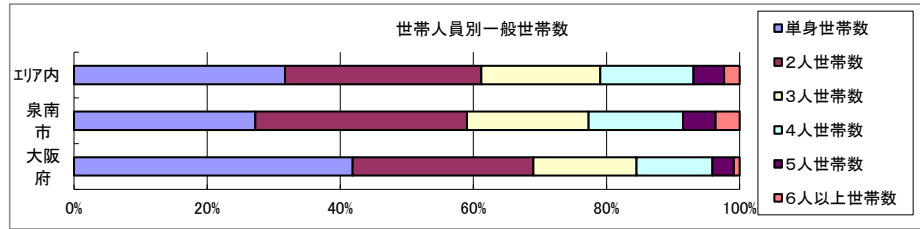


データ名	半径2km	半径3km	半径5km	泉南市	大阪府
男性総人口	16,240	28,754	68,516	28,718	4,235,956
4歳以下人口	694	1,125	2,516	1,094	162,354
5～9歳人口	790	1,330	2,970	1,309	176,474
10～14歳人口	883	1,488	3,492	1,462	187,534
15～19歳人口	932	1,639	4,056	1,677	203,718
20～24歳人口	893	1,575	4,213	1,587	231,542
25～29歳人口	747	1,370	3,447	1,377	224,908
30～34歳人口	718	1,289	3,217	1,273	230,653
35～39歳人口	852	1,487	3,548	1,443	247,335
40～44歳人口	1,003	1,830	4,480	1,789	280,736
45～49歳人口	1,247	2,243	5,714	2,265	350,481
50～54歳人口	1,085	2,062	5,062	2,090	311,958
55～59歳人口	1,014	1,874	4,370	1,871	264,101
60～64歳人口	834	1,515	3,654	1,496	218,762
65～69歳人口	1,008	1,785	4,106	1,782	237,306
70～74歳人口	1,231	2,128	4,850	2,161	284,877
75歳以上人口	2,154	3,762	8,072	3,789	493,162



データ名	半径2km	半径3km	半径5km	泉南市	大阪府
女性総人口	17,587	31,406	74,735	31,384	4,601,729
4歳以下人口	626	1,044	2,376	1,009	155,060
5～9歳人口	760	1,254	2,912	1,205	169,466
10～14歳人口	839	1,433	3,331	1,433	178,611
15～19歳人口	955	1,674	3,941	1,708	197,103
20～24歳人口	841	1,568	4,234	1,574	235,653
25～29歳人口	710	1,283	3,355	1,264	233,048
30～34歳人口	790	1,359	3,291	1,321	236,371
35～39歳人口	860	1,540	3,724	1,495	254,147
40～44歳人口	986	1,773	4,510	1,774	291,626
45～49歳人口	1,336	2,496	6,161	2,552	361,438
50～54歳人口	1,085	2,105	5,259	2,100	321,721
55～59歳人口	1,029	1,891	4,488	1,900	273,984
60～64歳人口	969	1,698	3,966	1,653	230,219
65～69歳人口	1,199	2,053	4,765	2,052	261,943
70～74歳人口	1,495	2,506	5,663	2,567	333,855
75歳以上人口	2,891	5,390	12,046	5,425	750,580

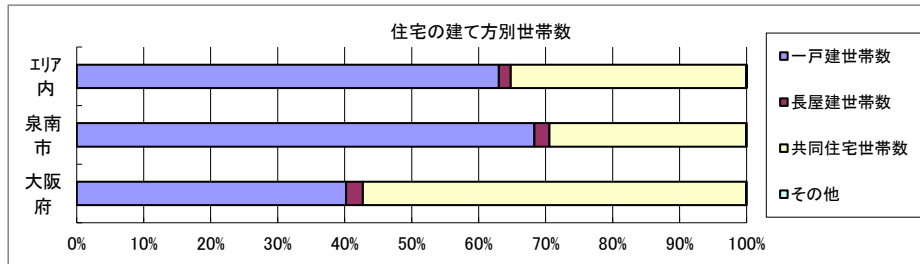
# 世帯数



データ名	半径2km	半径3km	半径5km	泉南市	大阪府	
一般世帯総数	12,933	23,214	58,613	23,053	4,126,995	
世帯人員別	単身世帯数	3,548	6,422	18,592	6,278	1,727,107
	2人世帯数	4,159	7,260	17,287	7,336	1,121,971
	3人世帯数	2,300	4,236	10,458	4,206	638,834
	4人世帯数	1,722	3,322	8,205	3,272	470,392
	5人世帯数	632	1,155	2,707	1,129	133,140
	6人以上世帯数	572	819	1,364	832	35,551

親族のみの世帯	9,273	16,611	39,578	16,579	2,350,796
核家族世帯	8,307	14,839	35,836	14,852	2,192,989
その他の親族世帯	966	1,771	3,742	1,727	157,807

6歳未満世帯員のいる世帯	1,161	1,938	4,486	1,882	296,413
18歳未満世帯員のいる世帯	2,951	5,179	12,438	5,092	749,041
65歳以上世帯員のいる世帯	6,302	11,150	25,366	11,172	1,568,487

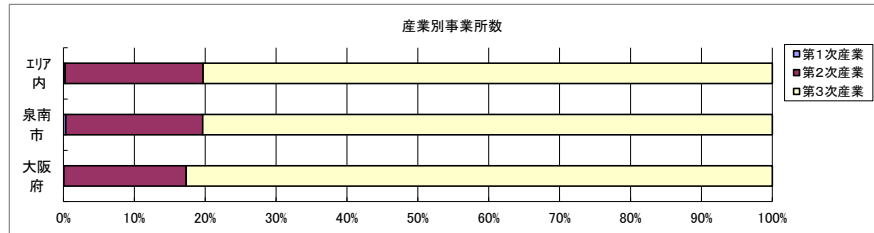


データ名	半径2km	半径3km	半径5km	泉南市	大阪府	
主世帯数	12,719	22,818	57,030	22,670	4,045,691	
住宅形態	一戸建世帯数	8,320	15,737	35,942	15,488	1,626,462
	長屋建世帯数	272	500	1,000	513	102,115
	共同住宅世帯数	4,120	6,564	20,047	6,650	2,313,875
	1~2階建て	607	1,538	5,049	1,464	202,287
	3~5階建て	1,850	2,983	8,283	2,783	784,129
	6~10階建て	905	1,241	3,713	1,273	669,644
	11階建て以上	758	801	3,003	1,130	657,815
	その他	8	18	41	19	3,239

データ名	半径2km	半径3km	半径5km	泉南市	大阪府	
住宅に住む一般世帯	12,862	23,052	57,683	22,906	4,090,622	
持ち家形態	持ち家世帯数	9,036	16,431	38,457	16,475	2,249,351
	民営の借家世帯数	1,823	3,664	11,347	3,605	1,371,914

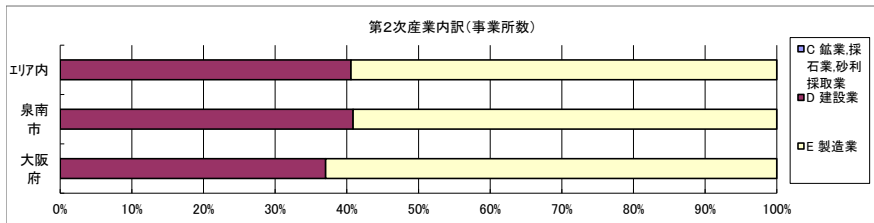


# 経済センサス



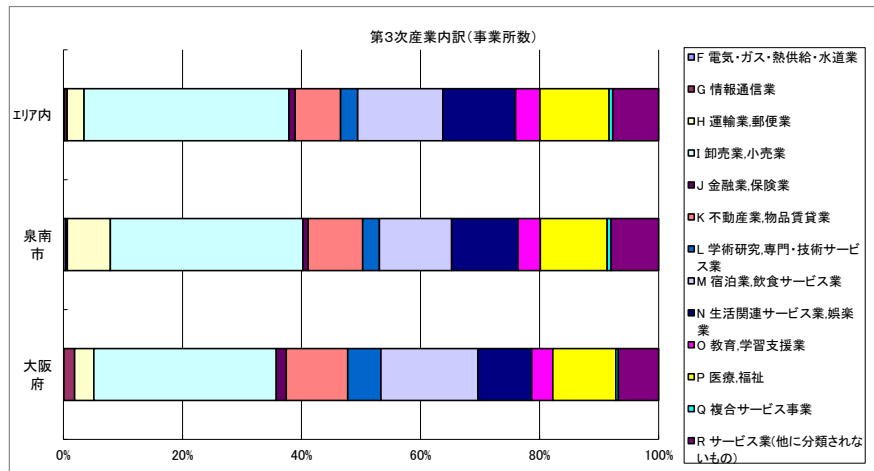
データ名	半径2km	半径3km	半径5km	泉南市	大阪府
全産業事業所数 (S公務を除く)	929	2,018	4,718	2,128	392,940
第1次産業	1	4	12	7	292
第2次産業	192	408	917	411	67,782
第3次産業	736	1,606	3,789	1,710	324,866

データ名	半径2km	半径3km	半径5km	泉南市	大阪府
全産業従業者数 (S公務を除く)	7,440	17,342	42,157	23,101	4,393,139
第1次産業	3	21	89	66	2,428
第2次産業	1,474	3,991	9,125	5,926	826,556
第3次産業	5,966	13,331	32,941	17,109	3,564,155



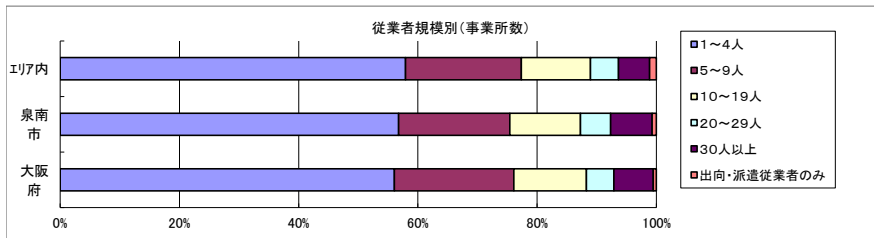
データ名	半径2km	半径3km	半径5km	泉南市	大阪府
第2次産業内訳 (事業所数)					
C 鉱業、採石業、砂利採取業	0	0	0	0	13
D 建設業	84	173	372	168	25,089
E 製造業	108	235	545	243	42,680

データ名	半径2km	半径3km	半径5km	泉南市	大阪府
第2次産業内訳 (従業者数)					
C 鉱業、採石業、砂利採取業	0	0	0	0	132
D 建設業	501	981	2,025	981	222,338
E 製造業	973	3,010	7,100	4,945	604,086



データ名	半径2km	半径3km	半径5km	泉南市	大阪府
第3次産業内訳 (事業所数)					
F 電気・ガス・熱供給・水道業	2	4	8	6	229
G 情報通信業	2	3	15	5	5,842
H 運輸業、郵便業	15	40	108	124	10,489
I 卸売業、小売業	236	542	1,305	553	99,597
J 金融業、保険業	8	17	39	15	5,442
K 不動産業、物品賃貸業	70	156	289	157	33,574
L 学術研究、専門・技術サービス業	24	45	109	48	18,083
M 宿泊業、飲食サービス業	86	203	542	207	52,979
N 生活関連サービス業、娯楽業	100	195	463	191	29,366
O 教育、学習支援業	26	61	156	64	11,546
P 医療、福祉	103	197	440	192	34,357
Q 複合サービス事業	6	12	23	11	1,380
R サービス業(他に分類されないもの)	58	131	292	137	21,982

データ名	半径2km	半径3km	半径5km	泉南市	大阪府
第3次産業内訳 (従業者数)					
F 電気・ガス・熱供給・水道業	19	87	125	125	12,504
G 情報通信業	5	9	89	14	139,601
H 運輸業、郵便業	455	833	2,142	3,422	256,896
I 卸売業、小売業	1,456	4,056	10,293	4,346	1,002,387
J 金融業、保険業	96	195	436	184	124,950
K 不動産業、物品賃貸業	216	434	991	419	146,899
L 学術研究、専門・技術サービス業	84	252	562	341	146,694
M 宿泊業、飲食サービス業	624	1,630	4,185	1,695	415,766
N 生活関連サービス業、娯楽業	544	970	2,341	1,000	169,344
O 教育、学習支援業	134	318	867	319	143,651
P 医療、福祉	1,881	3,375	7,529	3,665	574,571
Q 複合サービス事業	27	228	375	222	21,080
R サービス業(他に分類されないもの)	425	944	3,006	1,357	409,812



データ名	半径2km	半径3km	半径5km	泉南市	大阪府
従業者規模別 (事業所数)					
1~4人	559	1,225	2,733	1,208	220,240
5~9人	178	366	916	397	78,768
10~19人	101	212	547	252	47,879
20~29人	45	98	223	108	18,039
30人以上	41	105	246	148	25,989
出向・派遣従業者のみ	4	11	53	15	2,025

データ名	半径2km	半径3km	半径5km	泉南市	大阪府
従業者規模別 (従業者数)					
1~4人	1,159	2,529	5,806	2,525	477,134
5~9人	1,174	2,428	6,075	2,661	516,481
10~19人	1,416	2,950	7,501	3,523	647,503
20~29人	1,076	2,331	5,279	2,558	429,026
30人以上	2,615	7,103	17,496	11,834	2,322,995

### 人口増減



R02-H27人口増減	
Blue	-377以上 ~ -243未満
Cyan	-243以上 ~ -109未満
Green	-109以上 ~ 25未満
Yellow	25以上 ~ 159未満
Red	159以上

### 世帯数増減



R02-H27世帯数増減	
Blue	-103以上 ~ -42未満
Cyan	-42以上 ~ 19未満
Green	19以上 ~ 80未満
Yellow	80以上 ~ 141未満
Red	141以上



### 男増減



R02-H27男増減	
Blue	-178以上 ~ -115未満
Cyan	-115以上 ~ -52未満
Green	-52以上 ~ 11未満
Yellow	11以上 ~ 74未満
Red	74以上

### 女増減



R02-H27女増減	
Blue	-209以上 ~ -128未満
Cyan	-128以上 ~ -47未満
Green	-47以上 ~ 34未満
Yellow	34以上 ~ 115未満
Red	115以上