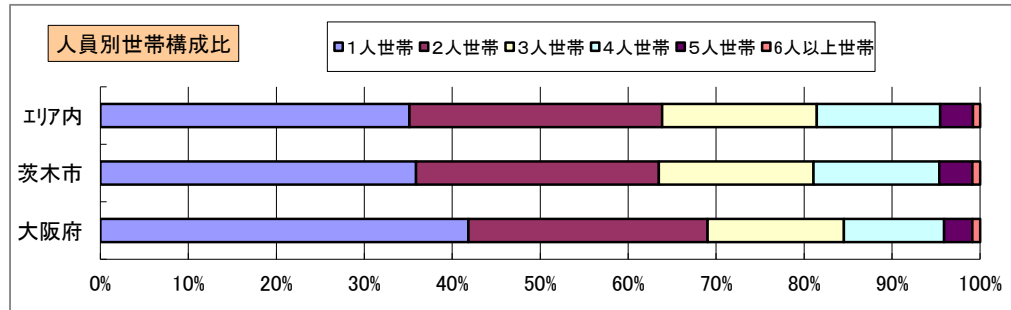
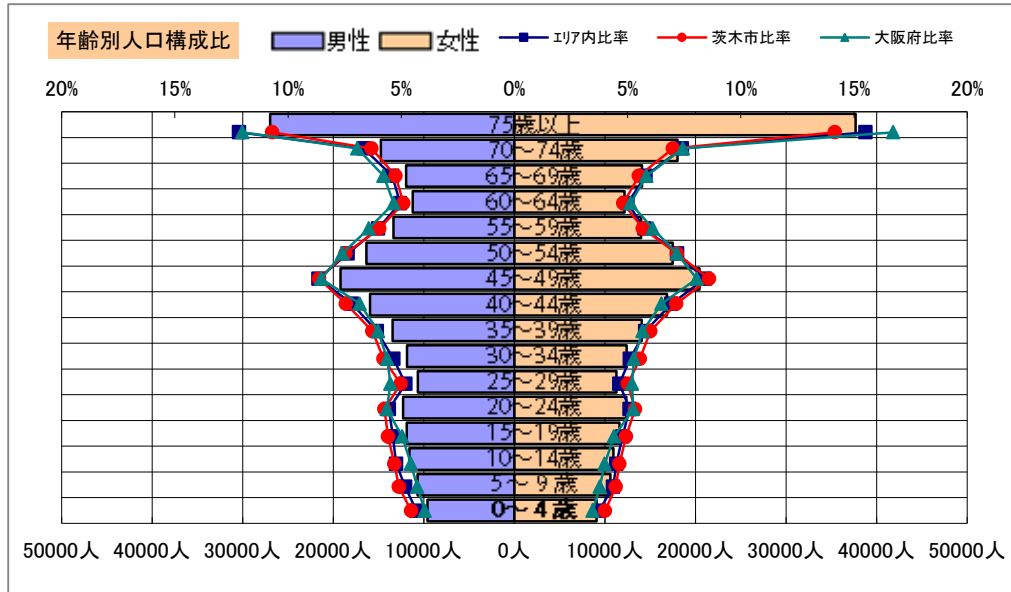


# 基本分析

調査地点 大阪府茨木市東安威二丁目 エリア範囲 半径2km 半径3km 半径5km



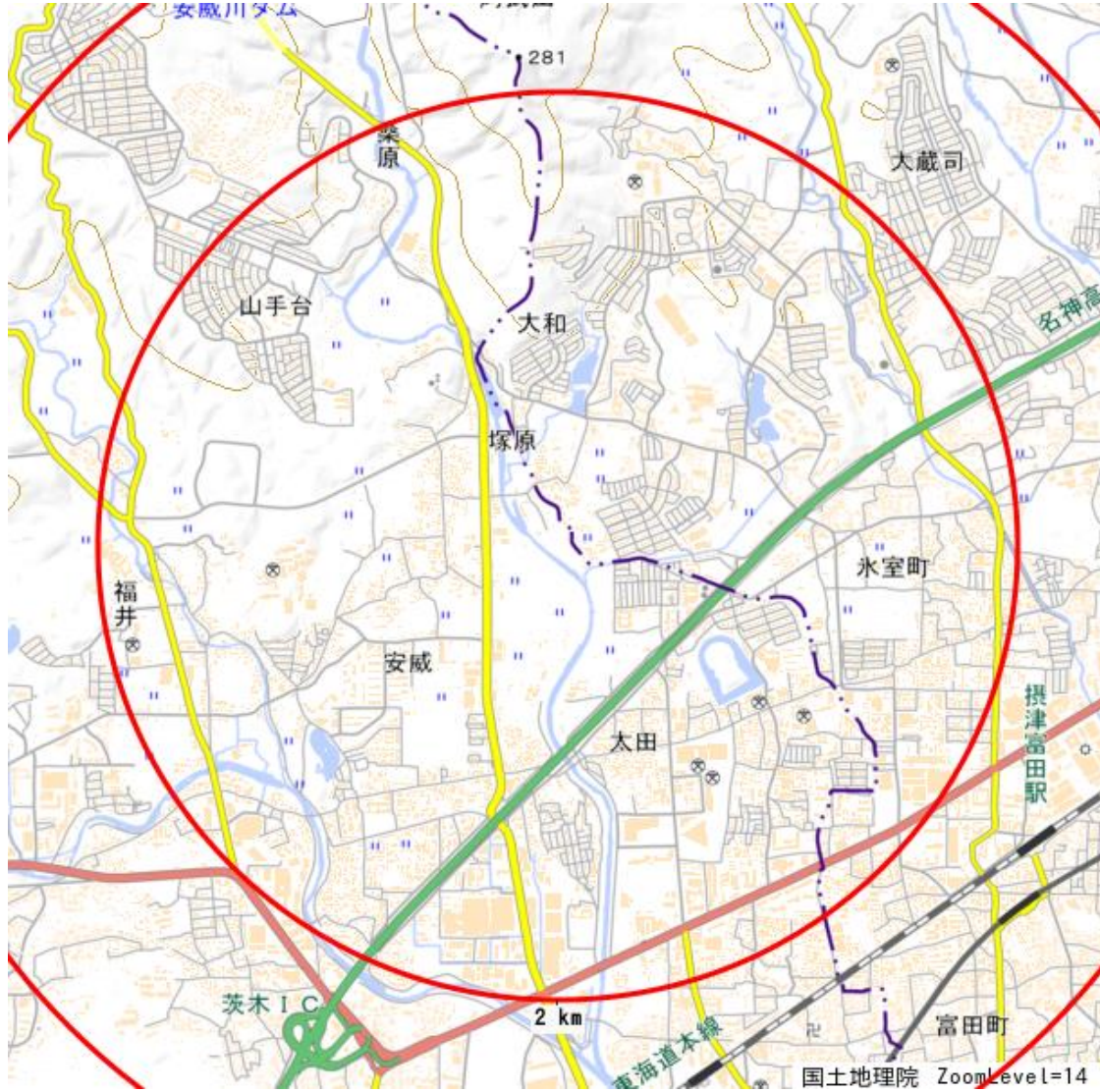
データ名	人口				
	半径2km	半径3km	半径5km	茨木市	大阪府
人口総数	73,409	156,746	477,017	287,730	8,837,685
男人口	35,270	75,597	228,739	138,658	4,235,956
女人口	38,139	81,149	248,278	149,072	4,601,729

75歳以上	9,833	21,048	64,656	34,967	1,243,742
70-74	5,436	11,155	32,764	18,676	618,732
65-69	4,362	8,846	26,062	15,058	499,249
60-64	3,723	7,795	23,370	13,586	448,981
55-59	4,447	8,965	27,356	16,279	538,085
50-54	5,308	10,806	33,814	20,460	633,679
45-49	6,516	13,077	39,651	24,096	711,919
40-44	4,845	10,768	32,778	20,408	572,362
35-39	3,475	8,772	27,505	17,157	501,482
30-34	3,276	8,081	24,256	15,816	467,024
25-29	2,907	6,998	21,951	14,031	457,956
20-24	3,866	7,913	24,644	15,456	467,195
15-19	4,422	8,148	23,489	14,675	400,821
10-14	3,837	7,698	22,532	13,887	366,145
5-9	3,095	7,043	21,318	13,373	345,940
0-4	2,477	6,099	18,684	11,961	317,414

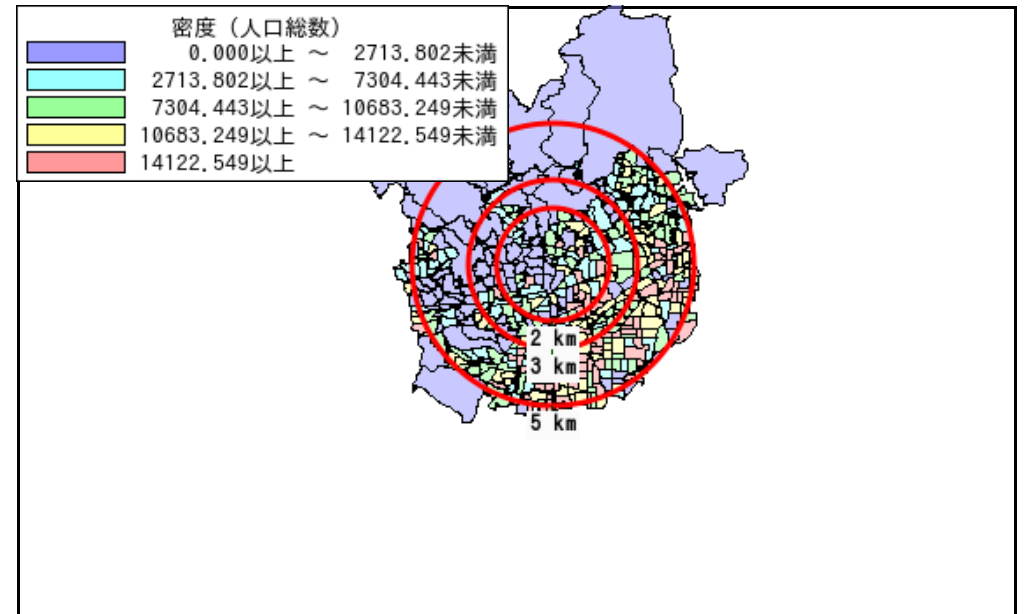
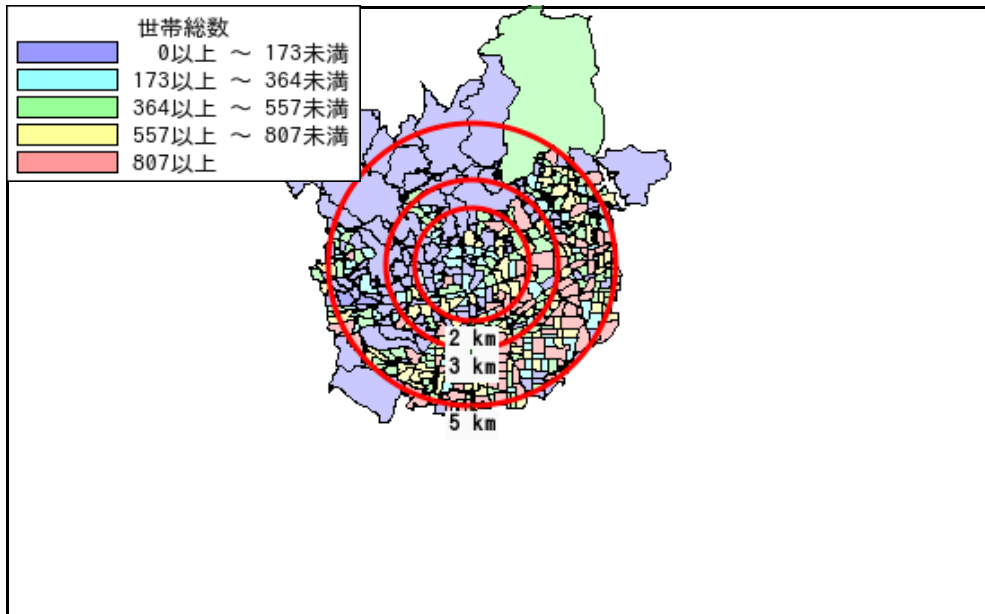
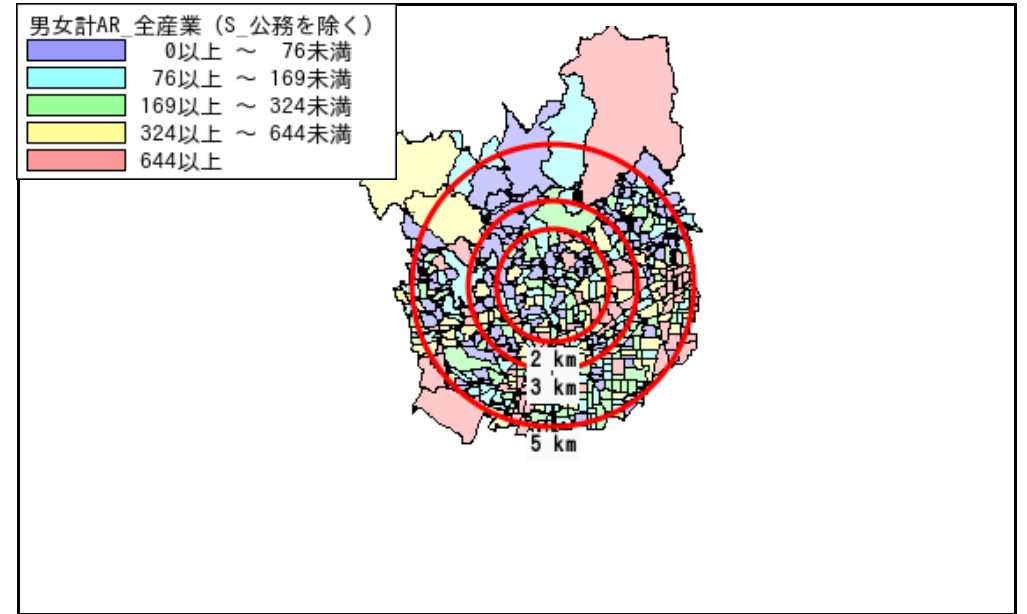
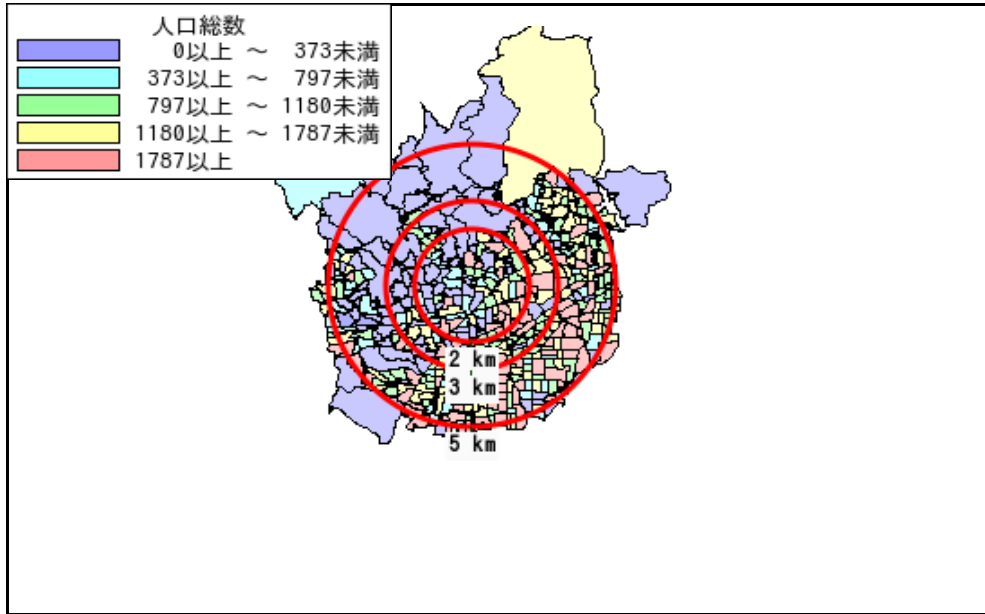
年少人口(0歳~14歳)	9,409	20,839	62,534	39,221	1,029,499
生産年齢人口(15歳~64歳)	42,784	91,322	278,816	171,964	5,199,504
老年人口(65歳以上)	19,631	41,048	123,482	68,701	2,361,723
15歳以上就業者数	30,731	66,088	202,353	124,046	3,635,394
後期高齢者数(75歳以上)	9,833	21,048	64,656	34,967	1,243,742

データ名	世帯数				
	半径2km	半径3km	半径5km	茨木市	大阪府
一般世帯総数	28,733	65,394	207,872	124,953	4,126,995
単身世帯	7,498	20,881	73,037	44,862	1,727,107
2人以上世帯	21,235	44,513	134,835	80,091	2,399,888
核家族世帯	19,716	41,207	125,060	74,396	2,192,989
夫婦のみの世帯	6,725	14,199	43,609	25,018	774,121
夫婦と子供から成る世帯	10,035	20,695	62,221	37,861	1,020,391
6歳未満世帯員のいる世帯	2,365	5,771	17,662	11,273	296,413
65歳以上世帯員のいる世帯	11,952	25,803	79,445	43,849	1,568,487
持ち家世帯	20,154	41,752	126,909	69,930	2,249,351
民営借家世帯	5,603	17,354	59,207	42,758	1,371,914

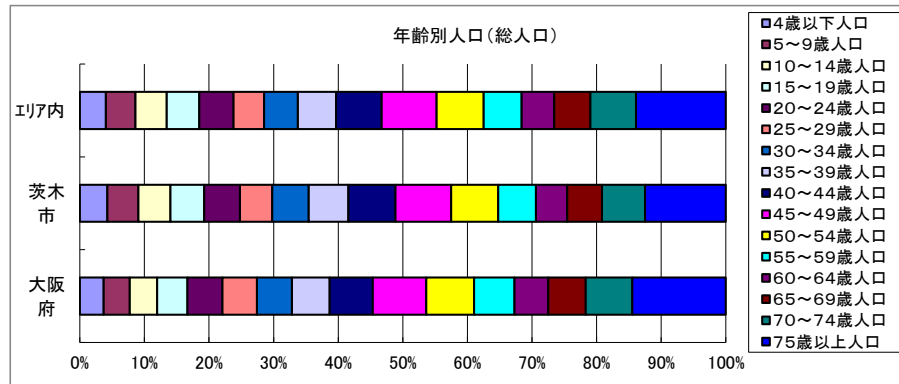
# 周辺地図



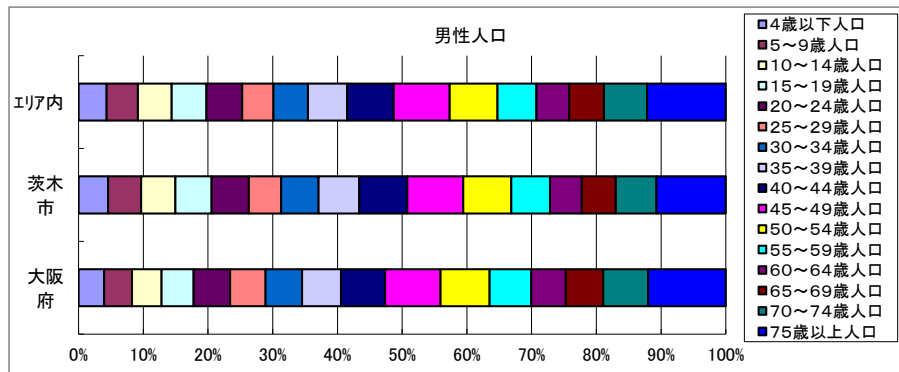
# かかる小地域



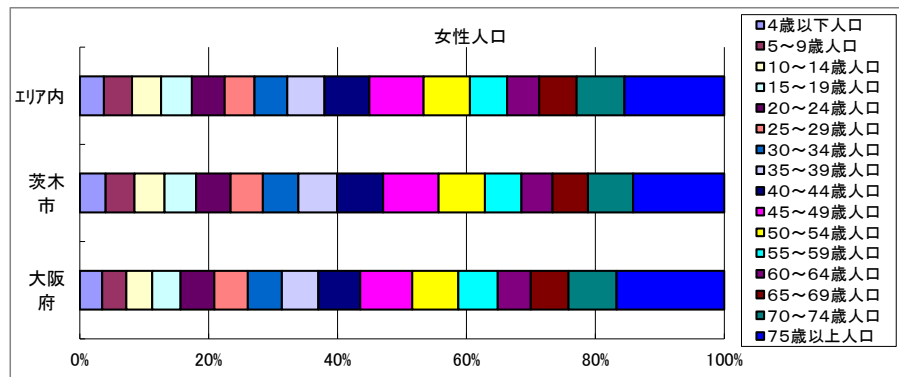
# 年齢別人口



データ名	半径2km	半径3km	半径5km	茨木市	大阪府
総人口	73,409	156,746	477,017	287,730	8,837,685
4歳以下人口	2,477	6,099	18,684	11,961	317,414
5～9歳人口	3,095	7,043	21,318	13,373	345,940
10～14歳人口	3,837	7,698	22,532	13,887	366,145
15～19歳人口	4,422	8,148	23,489	14,675	400,821
20～24歳人口	3,866	7,913	24,644	15,456	467,195
25～29歳人口	2,907	6,998	21,951	14,031	457,956
30～34歳人口	3,276	8,081	24,256	15,816	467,024
35～39歳人口	3,475	8,772	27,505	17,157	501,482
40～44歳人口	4,845	10,768	32,778	20,408	572,362
45～49歳人口	6,516	13,077	39,651	24,096	711,919
50～54歳人口	5,308	10,806	33,814	20,460	633,679
55～59歳人口	4,447	8,965	27,356	16,279	538,085
60～64歳人口	3,723	7,795	23,370	13,586	448,981
65～69歳人口	4,362	8,846	26,062	15,058	499,249
70～74歳人口	5,436	11,155	32,764	18,676	618,732
75歳以上人口	9,833	21,048	64,656	34,967	1,243,742

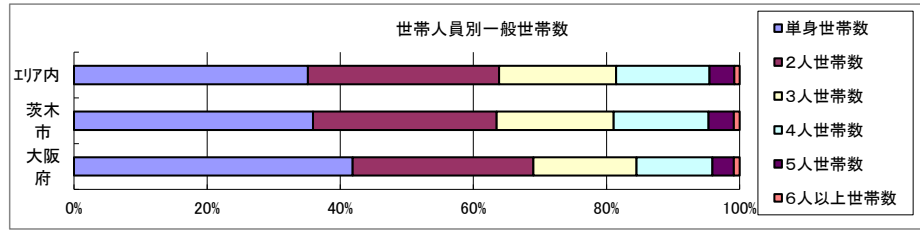


データ名	半径2km	半径3km	半径5km	茨木市	大阪府
男性総人口	35,270	75,597	228,739	138,658	4,235,956
4歳以下人口	1,270	3,102	9,602	6,130	162,354
5～9歳人口	1,571	3,642	10,714	6,854	176,474
10～14歳人口	1,960	3,978	11,598	7,132	187,534
15～19歳人口	2,226	4,090	11,903	7,503	203,718
20～24歳人口	1,977	3,947	12,291	7,708	231,542
25～29歳人口	1,421	3,397	10,678	6,742	224,908
30～34歳人口	1,613	3,996	11,862	7,760	230,653
35～39歳人口	1,703	4,356	13,464	8,421	247,335
40～44歳人口	2,320	5,261	15,933	10,006	280,736
45～49歳人口	3,112	6,334	19,203	11,586	350,481
50～54歳人口	2,599	5,363	16,338	10,008	311,958
55～59歳人口	2,167	4,390	13,373	8,020	264,101
60～64歳人口	1,796	3,752	11,218	6,580	218,762
65～69歳人口	2,049	4,120	11,975	7,054	237,306
70～74歳人口	2,442	5,070	14,768	8,478	284,877
75歳以上人口	4,248	8,862	26,973	14,370	493,162



データ名	半径2km	半径3km	半径5km	茨木市	大阪府
女性総人口	38,139	81,149	248,278	149,072	4,601,729
4歳以下人口	1,207	2,997	9,082	5,831	155,060
5～9歳人口	1,524	3,401	10,604	6,519	169,466
10～14歳人口	1,878	3,720	10,935	6,755	178,611
15～19歳人口	2,195	4,059	11,586	7,172	197,103
20～24歳人口	1,889	3,966	12,353	7,748	235,653
25～29歳人口	1,486	3,602	11,273	7,289	233,048
30～34歳人口	1,664	4,085	12,394	8,056	236,371
35～39歳人口	1,772	4,416	14,041	8,736	254,147
40～44歳人口	2,525	5,507	16,845	10,402	291,626
45～49歳人口	3,403	6,743	20,448	12,510	361,438
50～54歳人口	2,709	5,443	17,477	10,452	321,721
55～59歳人口	2,280	4,575	13,984	8,259	273,984
60～64歳人口	1,927	4,043	12,152	7,006	230,219
65～69歳人口	2,313	4,726	14,088	8,004	261,943
70～74歳人口	2,993	6,085	17,997	10,198	333,855
75歳以上人口	5,586	12,186	37,683	20,597	750,580

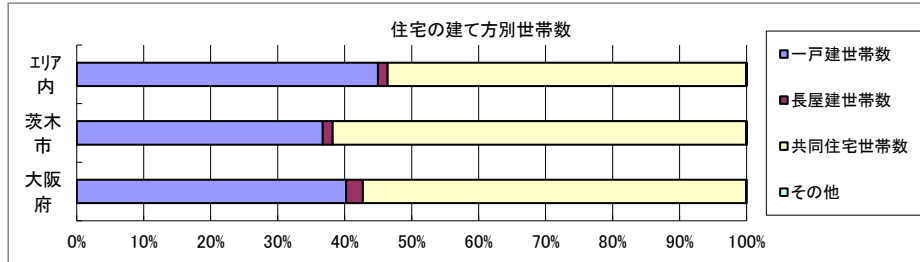
# 世帯数



データ名	半径2km	半径3km	半径5km	茨木市	大阪府	
一般世帯総数	28,733	65,394	207,872	124,953	4,126,995	
世帯人員別	単身世帯数	7,498	20,881	73,037	44,862	1,727,107
	2人世帯数	9,009	19,366	59,693	34,471	1,121,971
	3人世帯数	5,787	12,040	36,583	21,971	638,834
	4人世帯数	4,775	9,729	29,139	17,835	470,392
	5人世帯数	1,346	2,745	7,736	4,735	133,140
	6人以上世帯数	318	633	1,684	1,079	35,551

親族のみの世帯	20,981	43,885	132,791	78,988	2,350,796
核家族世帯	19,716	41,207	125,060	74,396	2,192,989
その他の親族世帯	1,265	2,678	7,731	4,592	157,807

6歳未満世帯員のいる世帯	2,365	5,771	17,662	11,273	296,413
18歳未満世帯員のいる世帯	7,116	15,053	45,055	28,276	749,041
65歳以上世帯員のいる世帯	11,952	25,803	79,445	43,849	1,568,487

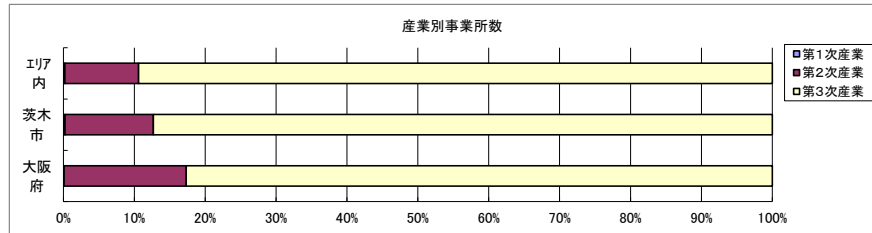


データ名	半径2km	半径3km	半径5km	茨木市	大阪府	
主世帯数	28,196	64,111	203,729	122,595	4,045,691	
住宅形態	一戸建世帯数	14,177	30,727	91,576	45,033	1,626,462
	長屋建世帯数	426	1,068	2,984	1,810	102,115
	共同住宅世帯数	13,585	32,289	109,052	75,686	2,313,875
	1～2階建て	1,862	4,652	13,062	8,678	202,287
	3～5階建て	6,457	15,167	51,679	33,118	784,129
	6～10階建て	2,645	6,691	26,601	20,831	669,644
	11階建て以上	2,621	5,779	17,710	13,059	657,815
	その他	8	27	117	66	3,239

データ名	半径2km	半径3km	半径5km	茨木市	大阪府	
住宅に住む一般世帯	28,447	64,657	205,564	123,607	4,090,622	
持ち家形態	持ち家世帯数	20,154	41,752	126,909	69,930	2,249,351
	民営の借家世帯数	5,603	17,354	59,207	42,758	1,371,914

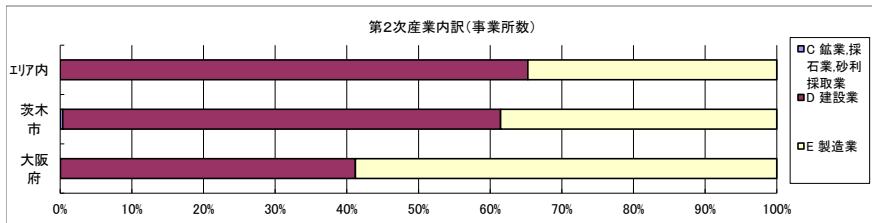


# 経済センサス



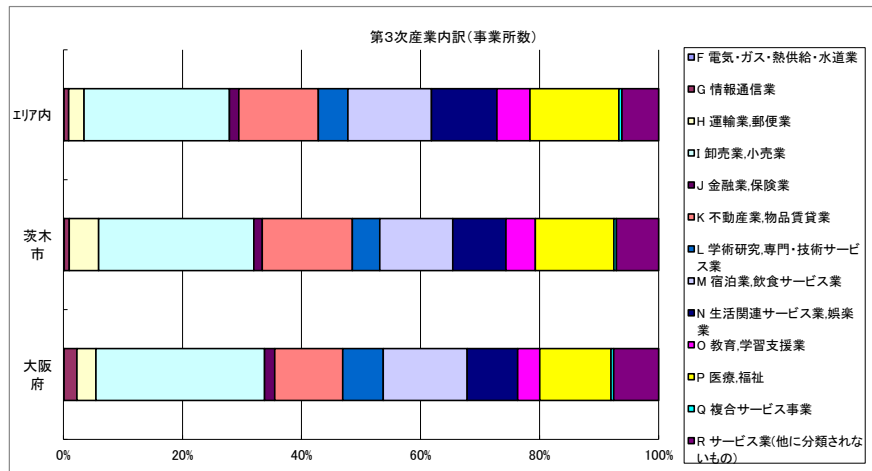
データ名	半径2km	半径3km	半径5km	茨木市	大阪府
全産業事業所数 (S公務を除く)	1,410	3,573	13,359	8,945	384,332
第1次産業	4	12	26	19	366
第2次産業	235	507	1,390	1,116	66,214
第3次産業	1,169	3,053	11,942	7,810	317,752

データ名	半径2km	半径3km	半径5km	茨木市	大阪府
全産業従業者数 (S公務を除く)	21,341	47,133	149,773	107,328	4,528,208
第1次産業	23	56	215	165	2,932
第2次産業	5,061	9,546	20,426	16,231	836,156
第3次産業	16,256	37,532	129,131	90,932	3,689,120



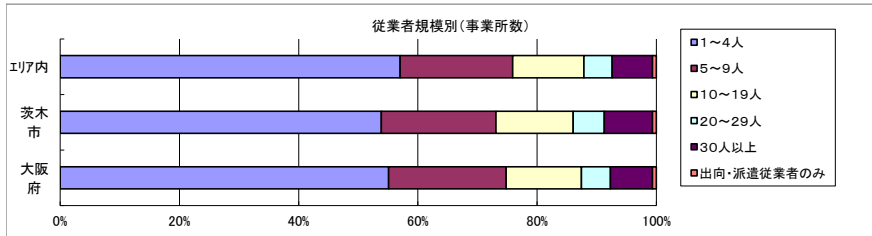
データ名	半径2km	半径3km	半径5km	茨木市	大阪府
第2次産業内訳 (事業所数)					
C 鉱業、採石業、砂利採取業	0	0	0	4	17
D 建設業	138	321	907	682	27,254
E 製造業	97	186	483	430	38,943

データ名	半径2km	半径3km	半径5km	茨木市	大阪府
第2次産業内訳 (従業者数)					
C 鉱業、採石業、砂利採取業	0	0	7	32	207
D 建設業	830	2,285	6,313	5,113	242,668
E 製造業	4,231	7,261	14,106	11,086	593,281



データ名	半径2km	半径3km	半径5km	茨木市	大阪府
第3次産業内訳 (事業所数)					
F 電気・ガス・熱供給・水道業	5	7	13	11	340
G 情報通信業	10	26	93	66	6,909
H 運輸業、郵便業	68	146	308	384	10,121
I 卸売業、小売業	317	736	2,917	2,037	90,008
J 金融業、保険業	8	27	188	112	5,412
K 不動産業、物品賃貸業	139	447	1,597	1,181	36,325
L 学術研究、専門・技術サービス業	39	117	590	359	21,640
M 宿泊業、飲食サービス業	104	338	1,678	958	44,729
N 生活関連サービス業、娯楽業	110	313	1,314	699	27,032
O 教育、学習支援業	81	178	663	385	11,746
P 医療福祉	179	466	1,785	1,031	38,092
Q 複合サービス事業	8	18	60	33	1,373
R サービス業(他に分類されないもの)	101	234	736	554	24,025

データ名	半径2km	半径3km	半径5km	茨木市	大阪府
第3次産業内訳 (従業者数)					
F 電気・ガス・熱供給・水道業	9	38	60	158	15,774
G 情報通信業	48	1,809	2,135	1,387	182,399
H 運輸業、郵便業	2,028	5,199	10,830	12,840	272,347
I 卸売業、小売業	4,323	8,597	30,849	23,881	970,064
J 金融業、保険業	36	256	3,219	1,959	117,785
K 不動産業、物品賃貸業	411	1,291	5,117	3,945	167,919
L 学術研究、専門・技術サービス業	140	652	6,006	5,168	175,058
M 宿泊業、飲食サービス業	1,237	3,169	13,763	8,064	362,394
N 生活関連サービス業、娯楽業	385	1,147	5,924	3,252	152,666
O 教育、学習支援業	1,682	2,683	8,937	5,717	159,319
P 医療福祉	5,105	10,275	32,822	17,298	648,267
Q 複合サービス事業	55	159	805	308	20,377
R サービス業(他に分類されないもの)	797	2,257	8,664	6,955	444,751



データ名	半径2km	半径3km	半径5km	茨木市	大阪府
従業者規模別 (事業所数)					
1~4人	736	1,995	7,617	4,819	211,677
5~9人	265	646	2,523	1,719	75,781
10~19人	175	432	1,595	1,159	48,579
20~29人	80	186	636	468	18,664
30人以上	136	289	900	721	27,107
出向・派遣従業者のみ	17	25	89	59	2,524

データ名	半径2km	半径3km	半径5km	茨木市	大阪府
従業者規模別 (従業者数)					
1~4人	1,479	3,987	15,604	9,936	450,513
5~9人	1,771	4,273	16,601	11,461	499,008
10~19人	2,374	5,798	21,551	15,672	656,408
20~29人	1,906	4,419	15,167	11,195	443,322
30人以上	13,811	28,657	80,850	59,064	2,478,957

### 人口増減



R02-H27人口増減	
Blue	-264以上 ~ -9未満
Cyan	-9以上 ~ 246未満
Light Green	246以上 ~ 501未満
Yellow	501以上 ~ 756未満
Red	756以上

### 世帯数増減



R02-H27世帯数増減	
Blue	-146以上 ~ -23未満
Cyan	-23以上 ~ 100未満
Light Green	100以上 ~ 223未満
Yellow	223以上 ~ 346未満
Red	346以上



### 男増減



R02-H27男増減	
Dark Blue	-147以上 ~ -14未満
Light Blue	-14以上 ~ 119未満
Green	119以上 ~ 252未満
Yellow	252以上 ~ 385未満
Red	385以上

### 女増減



R02-H27女増減	
Dark Blue	-172以上 ~ -28未満
Light Blue	-28以上 ~ 116未満
Green	116以上 ~ 260未満
Yellow	260以上 ~ 404未満
Red	404以上