

# 基本分析

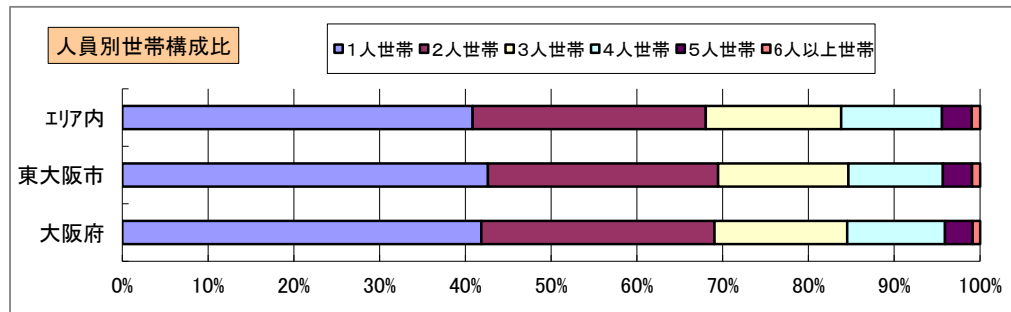
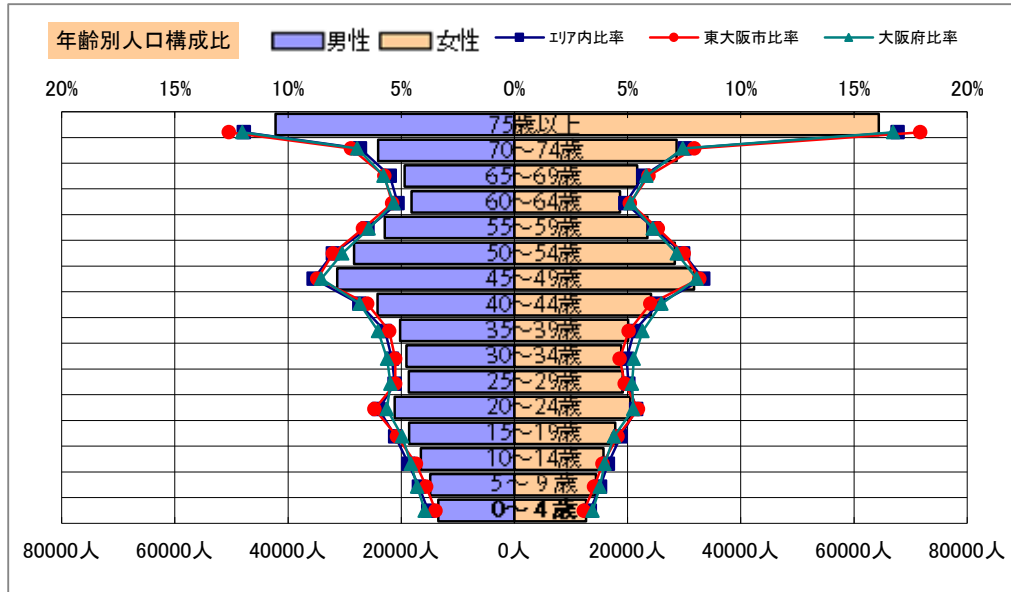
調査地点 大阪府東大阪市横枕西 エリア範囲 半径2km 半径3km 半径5km

データ名	人口				
	半径2km	半径3km	半径5km	東大阪市	大阪府
人口総数	107,048	260,840	760,409	493,940	8,837,685
男人口	52,298	126,836	367,574	240,288	4,235,956
女人口	54,750	134,004	392,835	253,652	4,601,729

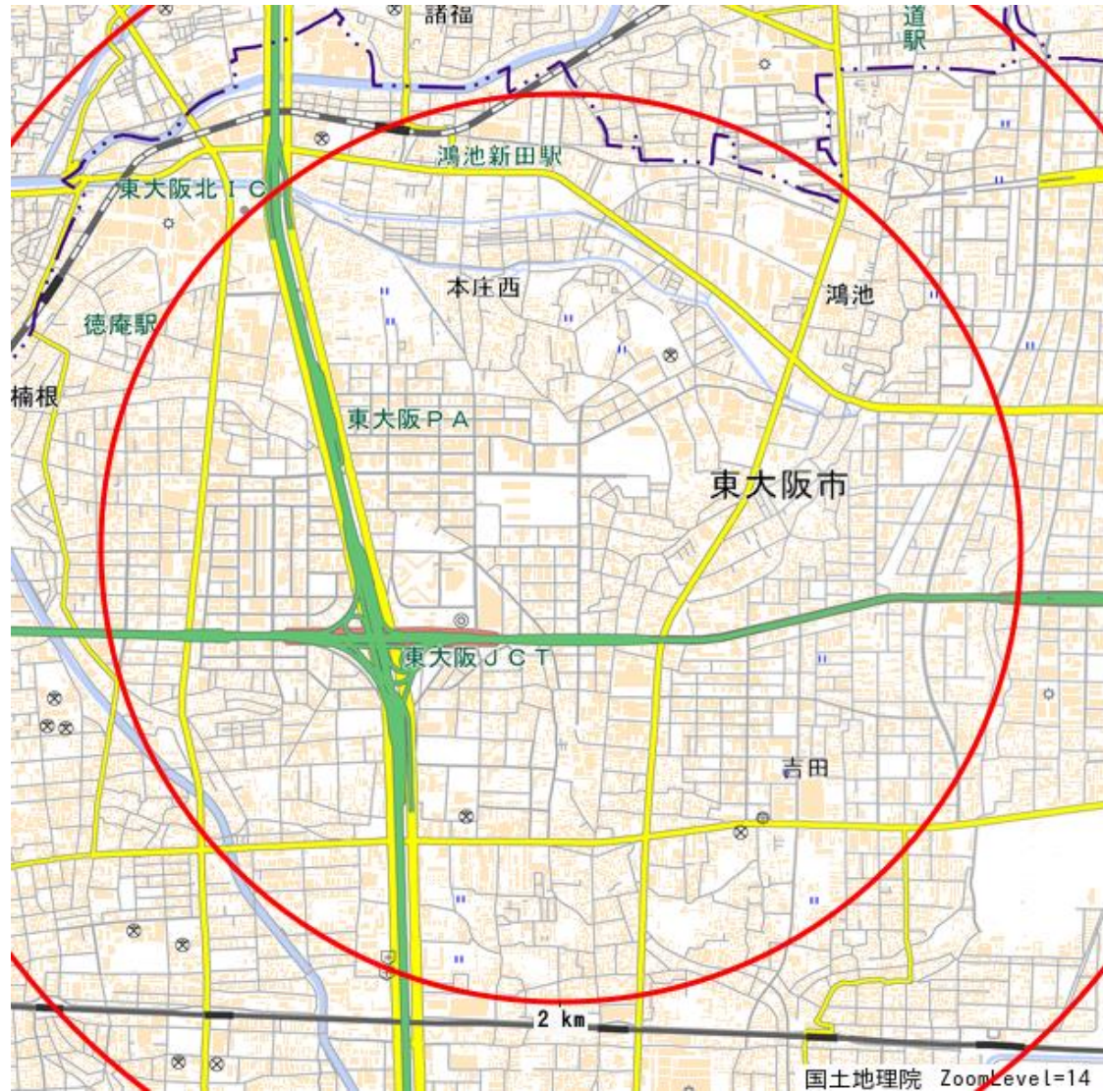
75歳以上	13,887	35,032	106,573	72,434	1,243,742
70-74	7,112	18,165	52,752	35,835	618,732
65-69	5,608	14,252	41,105	27,522	499,249
60-64	4,893	12,619	36,846	24,717	448,981
55-59	6,509	16,022	46,428	30,684	538,085
50-54	8,574	20,108	56,667	36,488	633,679
45-49	9,476	22,157	63,039	39,766	711,919
40-44	6,954	16,555	48,328	29,457	572,362
35-39	5,732	14,061	40,301	24,919	501,482
30-34	5,415	13,154	37,964	23,333	467,024
25-29	5,449	13,249	37,839	23,878	457,956
20-24	5,857	14,195	41,630	27,417	467,195
15-19	5,343	12,403	36,410	22,930	400,821
10-14	4,710	10,982	32,251	19,391	366,145
5-9	4,192	9,967	29,327	17,465	345,940
0-4	3,698	8,951	26,120	15,413	317,414

年少人口(0歳~14歳)	12,601	29,899	87,697	52,269	1,029,499
生産年齢人口(15歳~64歳)	64,202	154,521	445,453	283,589	5,199,504
老年人口(65歳以上)	26,607	67,450	200,430	135,791	2,361,723
15歳以上就業者数	41,653	104,038	302,789	192,042	3,635,394
後期高齢者数(75歳以上)	13,887	35,032	106,573	72,434	1,243,742

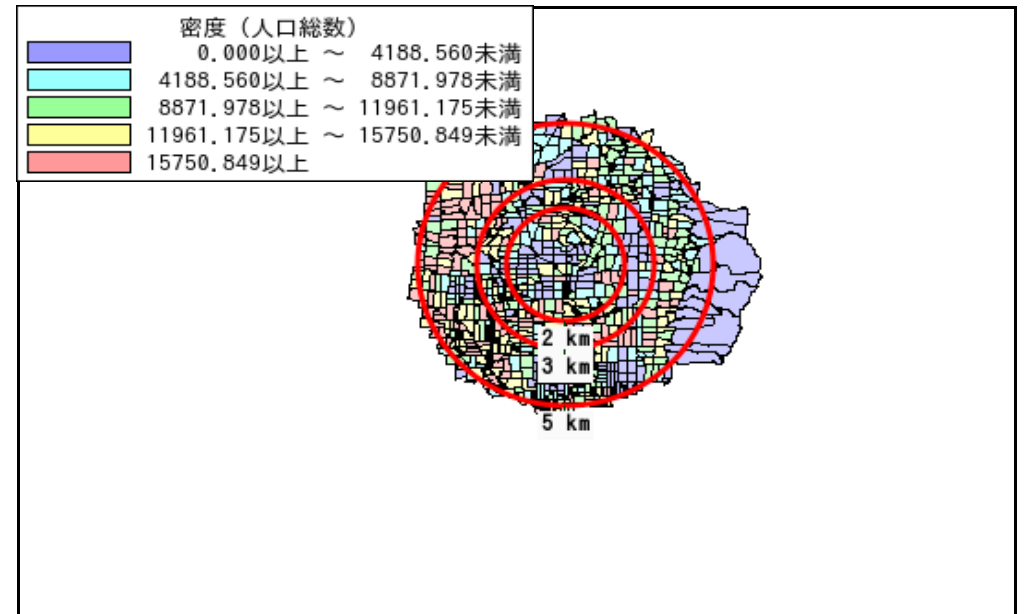
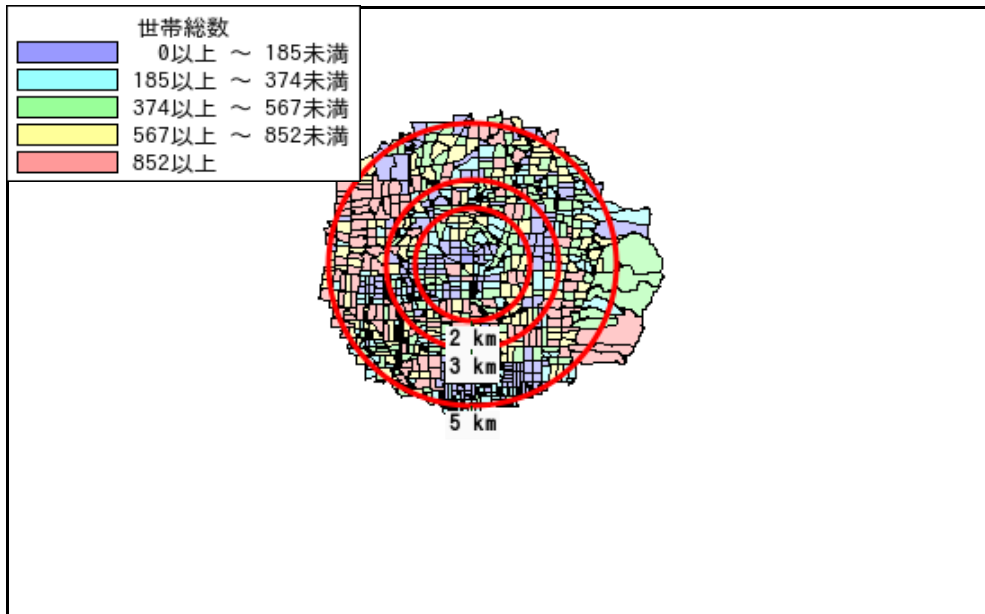
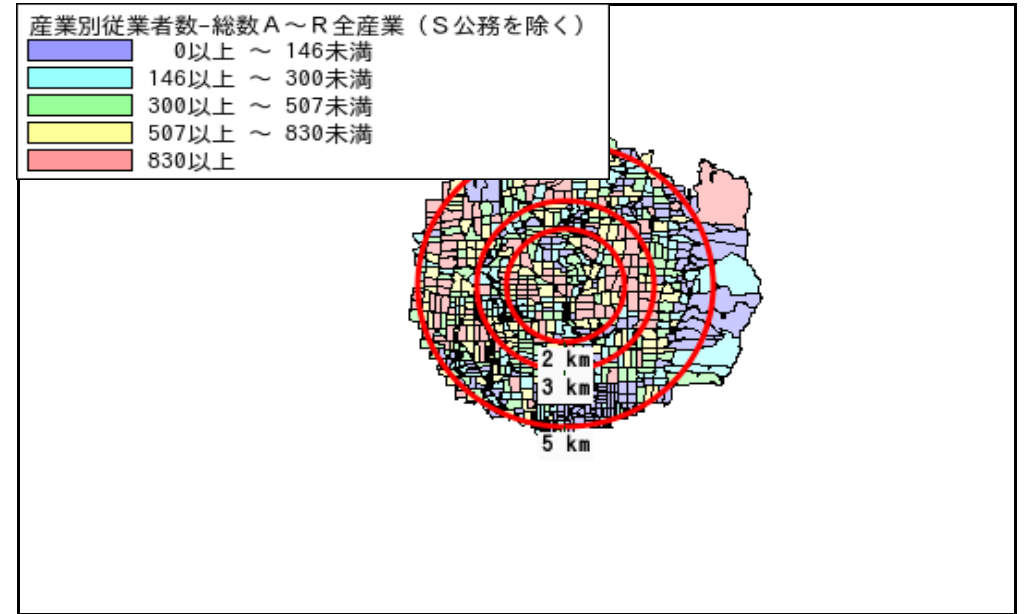
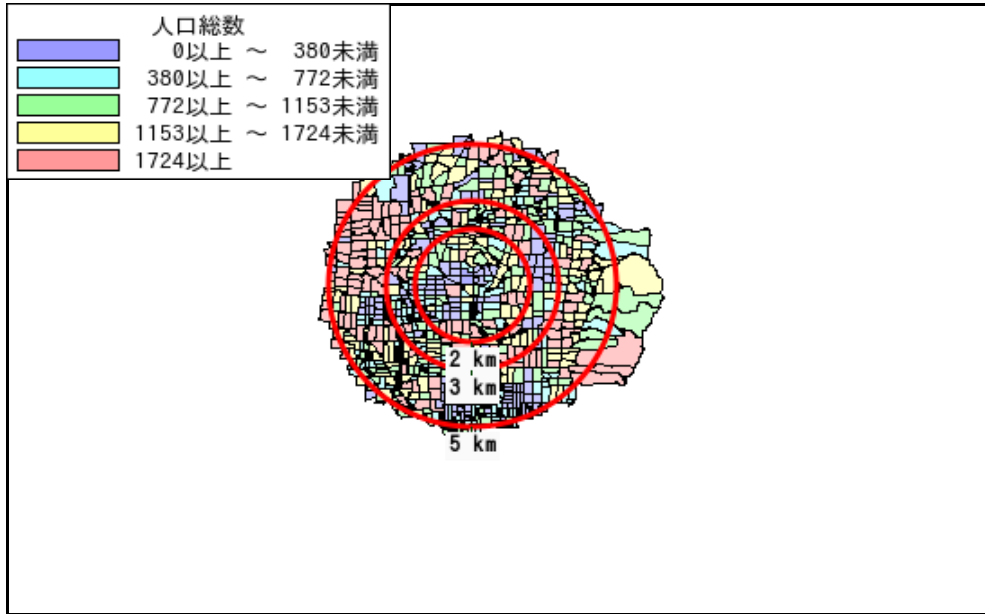
データ名	世帯数				
	半径2km	半径3km	半径5km	東大阪市	大阪府
一般世帯総数	48,531	119,689	350,886	231,950	4,126,995
単身世帯	19,020	47,780	143,339	98,901	1,727,107
2人以上世帯	29,511	71,909	207,547	133,049	2,399,888
核家族世帯	26,717	65,155	188,811	120,127	2,192,989
夫婦のみの世帯	8,944	22,140	63,793	41,564	774,121
夫婦と子供から成る世帯	12,502	30,258	88,229	54,949	1,020,391
6歳未満世帯員のいる世帯	3,444	8,343	24,412	14,361	296,413
65歳以上世帯員のいる世帯	17,823	45,547	135,107	90,973	1,568,487
持ち家世帯	25,019	65,870	191,521	131,956	2,249,351
民営借家世帯	16,835	42,402	122,773	84,791	1,371,914



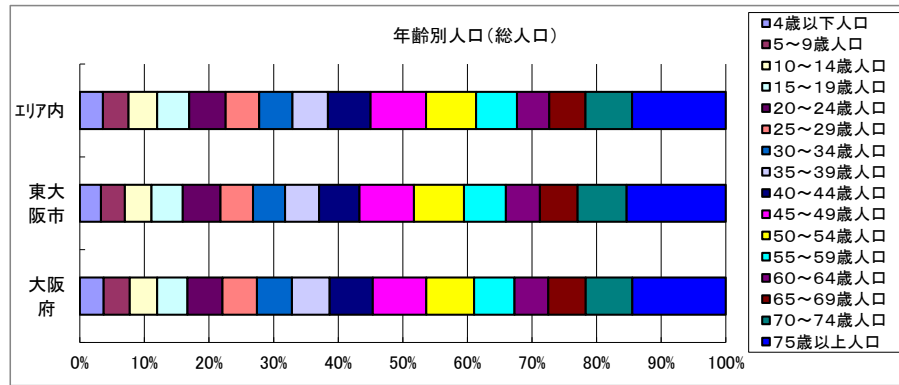
# 周辺地図



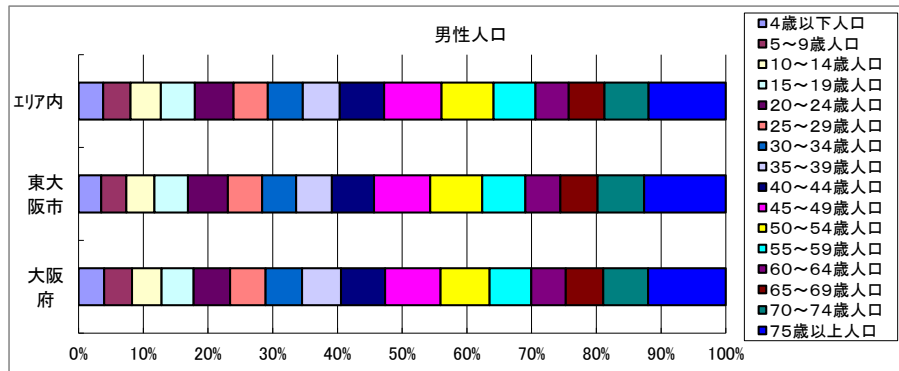
# かかる小地域



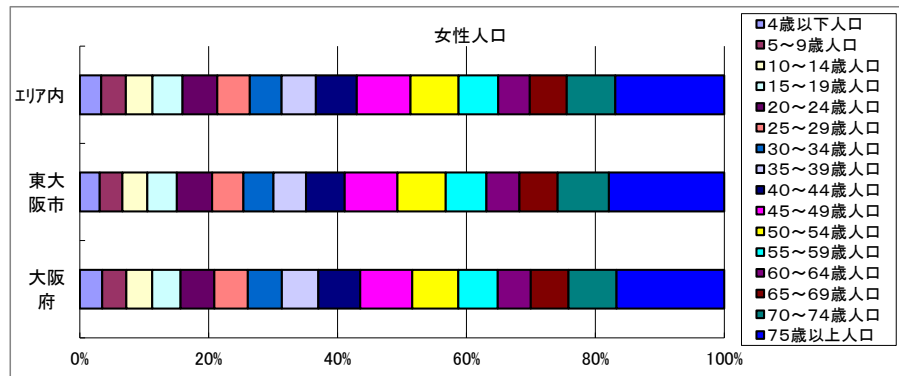
# 年齢別人口



データ名	半径2km	半径3km	半径5km	東大阪市	大阪府
総人口	107,048	260,840	760,409	493,940	8,837,685
4歳以下人口	3,698	8,951	26,120	15,413	317,414
5～9歳人口	4,192	9,967	29,327	17,465	345,940
10～14歳人口	4,710	10,982	32,251	19,391	366,145
15～19歳人口	5,343	12,403	36,410	22,930	400,821
20～24歳人口	5,857	14,195	41,630	27,417	467,195
25～29歳人口	5,449	13,249	37,839	23,878	457,956
30～34歳人口	5,415	13,154	37,964	23,333	467,024
35～39歳人口	5,732	14,061	40,301	24,919	501,482
40～44歳人口	6,954	16,555	48,328	29,457	572,362
45～49歳人口	9,476	22,157	63,039	39,766	711,919
50～54歳人口	8,574	20,108	56,667	36,488	633,679
55～59歳人口	6,509	16,022	46,428	30,684	538,085
60～64歳人口	4,893	12,619	36,846	24,717	448,981
65～69歳人口	5,608	14,252	41,105	27,522	499,249
70～74歳人口	7,112	18,165	52,752	35,835	618,732
75歳以上人口	13,887	35,032	106,573	72,434	1,243,742

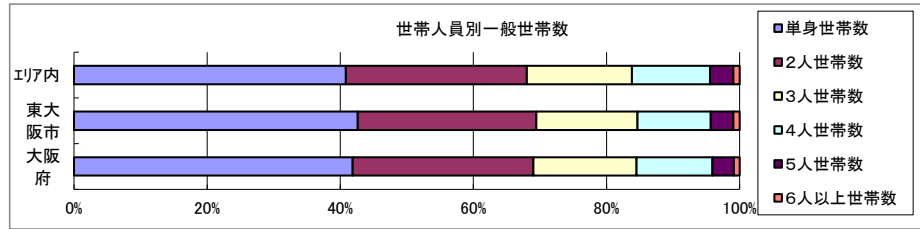


データ名	半径2km	半径3km	半径5km	東大阪市	大阪府
男性総人口	52,298	126,836	367,574	240,288	4,235,956
4歳以下人口	1,902	4,598	13,448	7,930	162,354
5～9歳人口	2,144	5,064	14,896	8,881	176,474
10～14歳人口	2,413	5,592	16,510	9,893	187,534
15～19歳人口	2,730	6,250	18,588	11,802	203,718
20～24歳人口	3,024	7,260	21,175	14,084	231,542
25～29歳人口	2,753	6,652	18,679	12,000	224,908
30～34歳人口	2,754	6,695	19,108	11,982	230,653
35～39歳人口	2,903	7,120	20,202	12,605	247,335
40～44歳人口	3,485	8,263	24,190	14,808	280,736
45～49歳人口	4,683	10,992	31,289	19,833	350,481
50～54歳人口	4,352	10,122	28,328	18,253	311,958
55～59歳人口	3,319	7,956	22,923	15,217	264,101
60～64歳人口	2,440	6,312	18,198	12,288	218,762
65～69歳人口	2,640	6,702	19,415	13,081	237,306
70～74歳人口	3,220	8,278	24,085	16,445	284,877
75歳以上人口	5,508	14,044	42,187	28,737	493,162



データ名	半径2km	半径3km	半径5km	東大阪市	大阪府
女性総人口	54,750	134,004	392,835	253,652	4,601,729
4歳以下人口	1,796	4,352	12,671	7,483	155,060
5～9歳人口	2,048	4,903	14,431	8,584	169,466
10～14歳人口	2,297	5,390	15,741	9,498	178,611
15～19歳人口	2,614	6,153	17,822	11,128	197,103
20～24歳人口	2,833	6,935	20,456	13,333	235,653
25～29歳人口	2,696	6,596	19,160	11,878	233,048
30～34歳人口	2,661	6,459	18,856	11,351	236,371
35～39歳人口	2,829	6,940	20,099	12,314	254,147
40～44歳人口	3,468	8,292	24,138	14,649	291,626
45～49歳人口	4,792	11,164	31,751	19,933	361,438
50～54歳人口	4,222	9,986	28,340	18,235	321,721
55～59歳人口	3,189	8,065	23,505	15,467	273,984
60～64歳人口	2,453	6,306	18,648	12,429	230,219
65～69歳人口	2,968	7,550	21,690	14,441	261,943
70～74歳人口	3,893	9,887	28,668	19,390	333,855
75歳以上人口	8,379	20,988	64,385	43,697	750,580

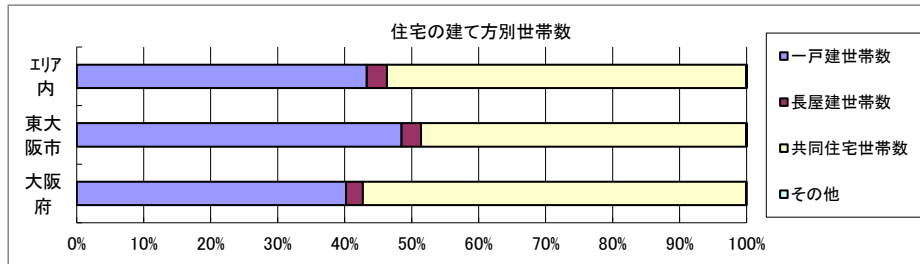
# 世帯数



データ名	半径2km	半径3km	半径5km	東大阪市	大阪府	
一般世帯総数	48,531	119,689	350,886	231,950	4,126,995	
世帯人員別	単身世帯数	19,020	47,780	143,339	98,901	1,727,107
	2人世帯数	13,353	33,040	95,353	62,201	1,121,971
	3人世帯数	7,897	19,273	55,350	35,246	638,834
	4人世帯数	6,008	14,233	41,228	25,540	470,392
	5人世帯数	1,782	4,210	12,264	7,863	133,140
	6人以上世帯数	471	1,153	3,352	2,199	35,551

親族のみの世帯	28,965	70,576	203,579	130,463	2,350,796
核家族世帯	26,717	65,155	188,811	120,127	2,192,989
その他の親族世帯	2,248	5,421	14,768	10,336	157,807

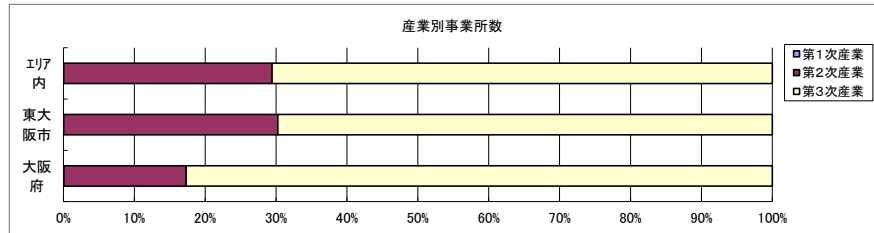
6歳未満世帯員のいる世帯	3,444	8,343	24,412	14,361	296,413
18歳未満世帯員のいる世帯	9,353	22,087	64,379	38,473	749,041
65歳以上世帯員のいる世帯	17,823	45,547	135,107	90,973	1,568,487



データ名	半径2km	半径3km	半径5km	東大阪市	大阪府	
主世帯数	47,686	117,759	345,404	228,333	4,045,691	
住宅形態	一戸建世帯数	19,598	50,177	149,603	110,706	1,626,462
	長屋建世帯数	751	2,819	10,336	6,643	102,115
	共同住宅世帯数	27,307	64,697	185,239	110,831	2,313,875
	1～2階建て	3,003	8,045	20,508	15,567	202,287
	3～5階建て	6,818	20,996	65,529	40,934	784,129
	6～10階建て	9,852	19,504	54,897	32,161	669,644
	11階建て以上	7,633	16,153	44,305	22,169	657,815
	その他	30	66	226	153	3,239

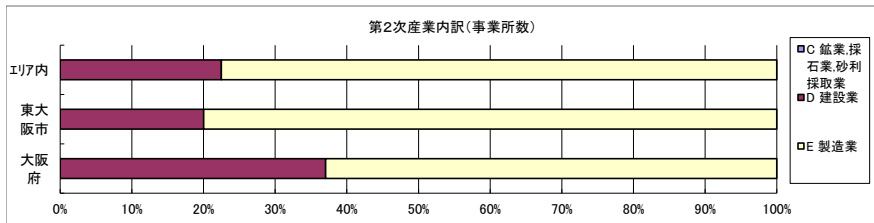
データ名	半径2km	半径3km	半径5km	東大阪市	大阪府	
住宅に住む一般世帯	48,113	118,912	348,849	230,524	4,090,622	
持ち家形態	持ち家世帯数	25,019	65,870	191,521	131,956	2,249,351
	民営の借家世帯数	16,835	42,402	122,773	84,791	1,371,914

# 経済センサス



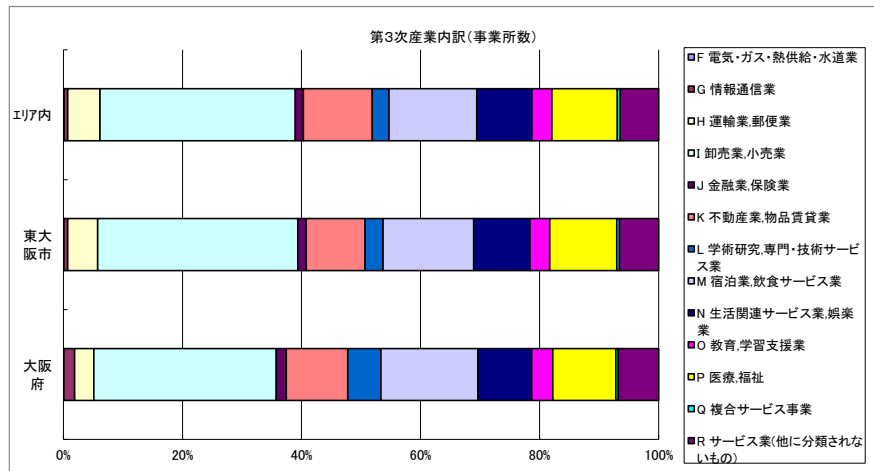
データ名	半径2km	半径3km	半径5km	東大阪市	大阪府
全産業事業所数 (S公務を除く)	5,817	13,131	34,960	24,644	392,940
第1次産業	3	5	14	11	292
第2次産業	1,622	3,899	10,273	7,445	67,782
第3次産業	4,193	9,228	24,674	17,188	324,866

データ名	半径2km	半径3km	半径5km	東大阪市	大阪府
全産業従業者数 (S公務を除く)	69,195	141,475	342,510	231,607	4,393,139
第1次産業	8	13	62	66	2,428
第2次産業	20,026	47,725	108,653	72,467	826,556
第3次産業	49,163	93,736	233,796	159,074	3,564,155



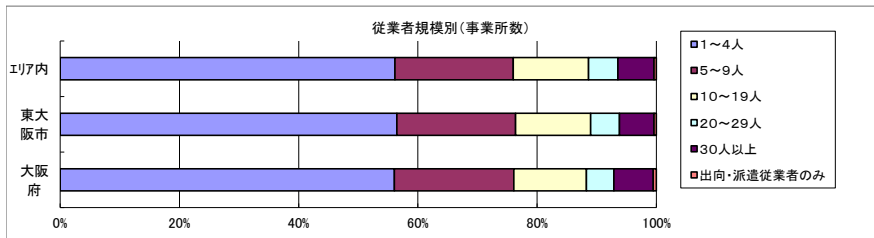
データ名	半径2km	半径3km	半径5km	東大阪市	大阪府
第2次産業内訳 (事業所数)					
C 鉱業, 採石業, 砂利採取業	0	0	0	0	13
D 建設業	375	869	2,311	1,491	25,089
E 製造業	1,247	3,030	7,962	5,954	42,680

データ名	半径2km	半径3km	半径5km	東大阪市	大阪府
第2次産業内訳 (従業者数)					
C 鉱業, 採石業, 砂利採取業	0	0	0	0	132
D 建設業	3,082	6,168	15,243	9,470	222,338
E 製造業	16,944	41,557	93,410	62,997	604,086



データ名	半径2km	半径3km	半径5km	東大阪市	大阪府
第3次産業内訳 (事業所数)					
F 電気・ガス・熱供給・水道業	3	12	26	15	229
G 情報通信業	37	67	148	111	5,842
H 運輸業, 郵便業	369	649	1,337	865	10,489
I 卸売業, 小売業	1,675	3,245	8,099	5,776	99,597
J 金融業, 保険業	55	120	336	247	5,442
K 不動産業, 物品賃貸業	458	1,032	2,857	1,693	33,574
L 学術研究, 専門・技術サービス業	129	281	697	522	18,083
M 宿泊業, 飲食サービス業	460	1,210	3,631	2,617	52,979
N 生活関連サービス業, 娯楽業	272	783	2,288	1,624	29,366
O 教育, 学習支援業	109	296	829	576	11,546
P 医療, 福祉	307	870	2,713	1,932	34,357
Q 複合サービス事業	19	39	118	79	1,380
R サービス業(他に分類されないもの)	300	624	1,595	1,131	21,982

データ名	半径2km	半径3km	半径5km	東大阪市	大阪府
第3次産業内訳 (従業者数)					
F 電気・ガス・熱供給・水道業	294	632	843	679	12,504
G 情報通信業	389	637	1,221	879	139,601
H 運輸業, 郵便業	9,041	14,580	29,611	19,063	256,896
I 卸売業, 小売業	20,318	34,907	76,087	53,954	1,002,387
J 金融業, 保険業	1,120	1,960	5,833	4,514	124,950
K 不動産業, 物品賃貸業	1,745	3,919	9,597	6,012	146,899
L 学術研究, 専門・技術サービス業	898	1,836	4,371	2,981	146,694
M 宿泊業, 飲食サービス業	3,979	8,856	25,261	15,950	415,766
N 生活関連サービス業, 娯楽業	1,435	3,792	10,340	7,021	169,344
O 教育, 学習支援業	643	2,866	11,321	8,089	143,651
P 医療, 福祉	5,790	13,769	42,179	28,867	574,571
Q 複合サービス事業	417	625	1,669	1,062	21,080
R サービス業(他に分類されないもの)	3,094	5,357	15,463	10,003	409,812



データ名	半径2km	半径3km	半径5km	東大阪市	大阪府
従業者規模別 (事業所数)					
1~4人	2,695	6,811	19,630	13,919	220,240
5~9人	1,273	2,741	6,936	4,905	78,768
10~19人	949	1,833	4,413	3,105	47,879
20~29人	403	766	1,727	1,193	18,039
30人以上	463	916	2,117	1,424	25,989
出向・派遣従業者のみ	35	63	137	98	2,025

データ名	半径2km	半径3km	半径5km	東大阪市	大阪府
従業者規模別 (従業者数)					
1~4人	6,116	15,076	42,467	30,146	477,134
5~9人	8,447	18,078	45,578	32,209	516,481
10~19人	12,871	24,834	59,689	41,924	647,503
20~29人	9,568	18,197	41,108	28,325	429,026
30人以上	32,194	65,288	153,669	99,003	2,322,995

### 人口増減



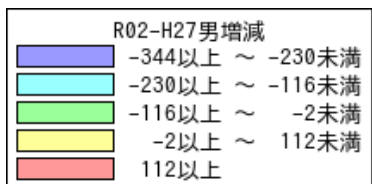
R02-H27人口増減	
Dark Blue	-701以上 ~ -469未満
Light Blue	-469以上 ~ -237未満
Green	-237以上 ~ -5未満
Yellow	-5以上 ~ 227未満
Red	227以上

### 世帯数増減



R02-H27世帯数増減	
Dark Blue	-206以上 ~ -80未満
Light Blue	-80以上 ~ 46未満
Green	46以上 ~ 172未満
Yellow	172以上 ~ 298未満
Red	298以上

### 男増減



### 女増減

