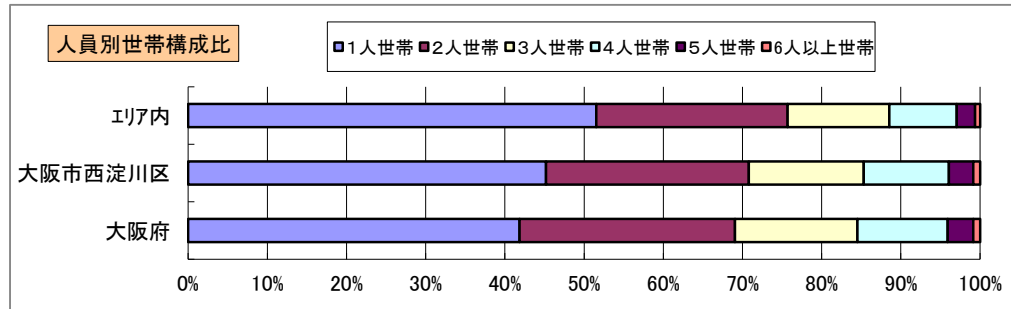
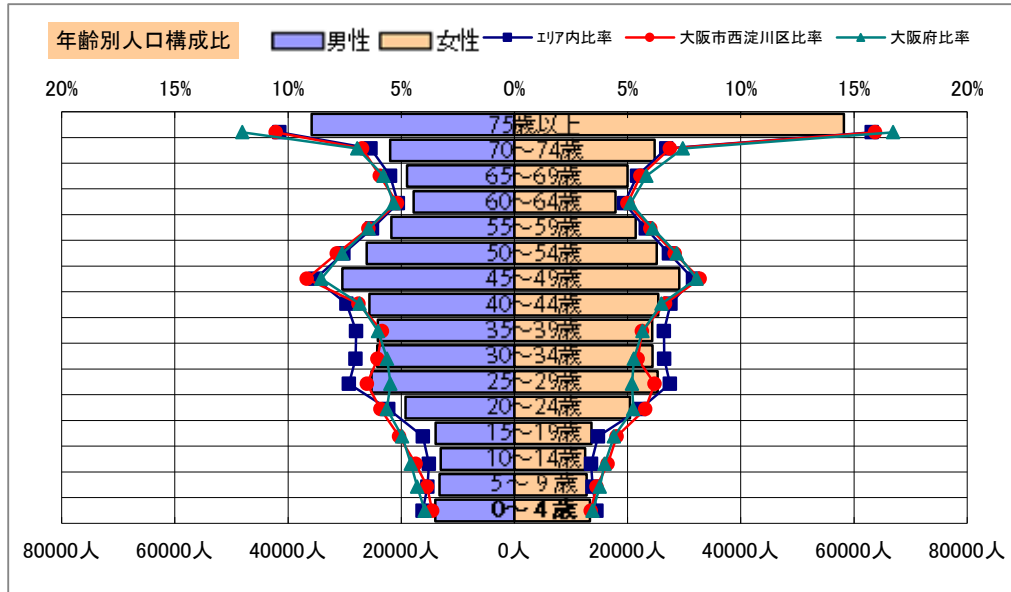


# 基本分析

調査地点 大阪府大阪市西淀川区千舟二丁目 エリア範囲 半径2km 半径3km 半径5km



データ名	人口				
	半径2km	半径3km	半径5km	大阪市西淀川	大阪府
人口総数	126,919	263,012	754,106	95,864	8,837,685
男人口	61,996	128,225	367,083	47,067	4,235,956
女人口	64,922	134,787	387,023	48,797	4,601,729

75歳以上	16,829	34,975	94,080	12,562	1,243,742
70~74	8,415	17,153	46,696	6,432	618,732
65~69	7,140	14,298	38,966	5,435	499,249
60~64	6,386	12,854	35,673	4,810	448,981
55~59	7,700	15,636	43,147	5,879	538,085
50~54	9,244	18,351	51,278	7,050	633,679
45~49	10,517	20,970	59,527	8,198	711,919
40~44	8,130	16,922	51,081	6,393	572,362
35~39	7,086	15,676	48,488	5,426	501,482
30~34	7,238	15,786	48,653	5,424	467,024
25~29	7,839	16,297	50,586	6,001	457,956
20~24	6,972	13,684	39,684	5,524	467,195
15~19	5,668	10,471	27,574	4,534	400,821
10~14	4,897	9,573	25,529	4,006	366,145
5~9	4,452	9,049	25,998	3,529	345,940
0~4	4,260	9,386	27,363	3,307	317,414

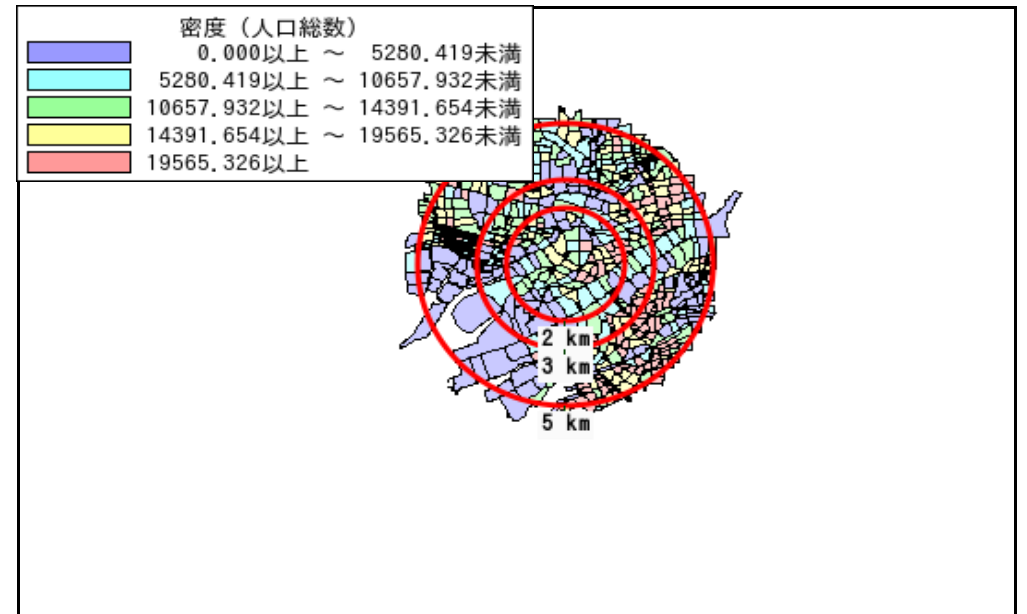
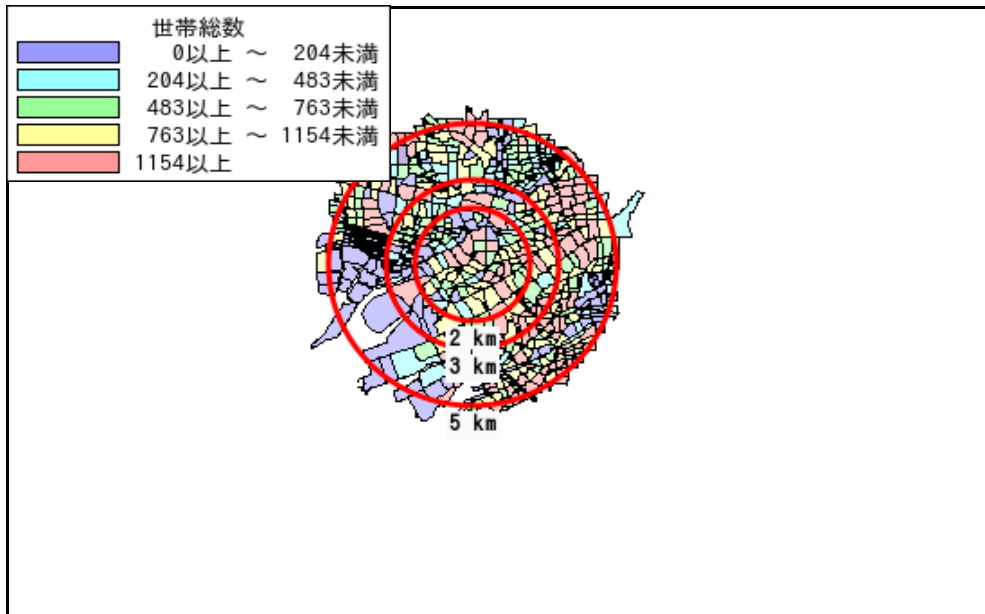

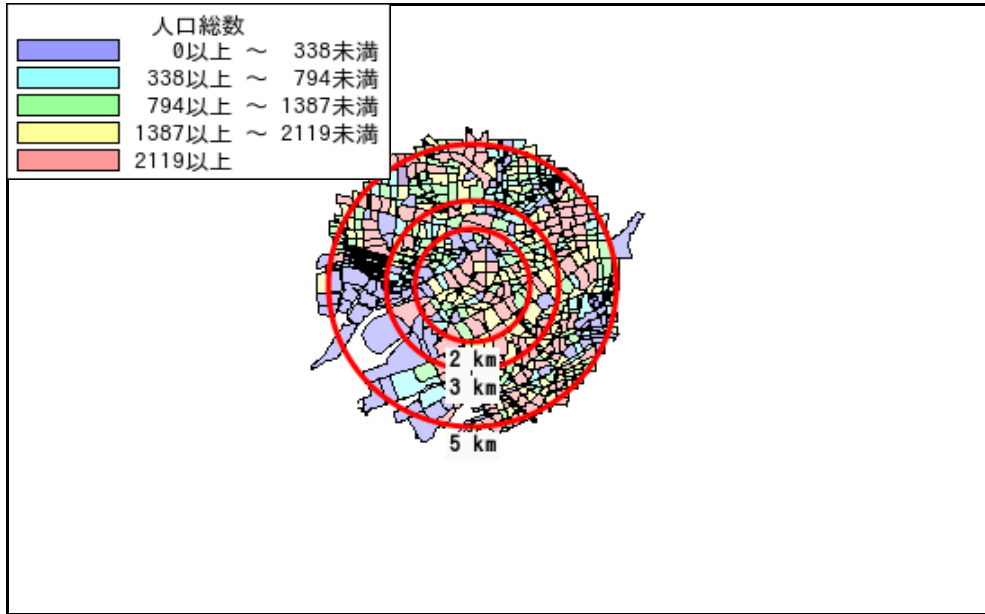
年少人口(0歳~14歳)	13,609	28,008	78,890	10,842	1,029,499
生産年齢人口(15歳~64歳)	76,779	156,648	455,690	59,239	5,199,504
老年人口(65歳以上)	32,384	66,426	179,743	24,429	2,361,723
15歳以上就業者数	51,560	106,349	309,968	39,236	3,635,394
後期高齢者数(75歳以上)	16,829	34,975	94,080	12,562	1,243,742

データ名	世帯数				
	半径2km	半径3km	半径5km	大阪市西淀川	大阪府
一般世帯総数	62,675	132,324	393,843	46,221	4,126,995
単身世帯	29,320	63,918	202,918	20,884	1,727,107
2人以上世帯	33,355	68,406	190,925	25,337	2,399,888
核家族世帯	30,092	61,187	170,701	23,102	2,192,989
夫婦のみの世帯	10,379	21,609	62,297	7,854	774,121
夫婦と子供から成る世帯	13,771	27,368	75,401	10,863	1,020,391
6歳未満世帯員のいる世帯	3,943	8,662	25,534	3,040	296,413
65歳以上世帯員のいる世帯	22,481	45,981	124,179	16,732	1,568,487
持ち家世帯	31,508	63,684	179,888	24,460	2,249,351
民営借家世帯	22,147	46,703	163,739	15,599	1,371,914

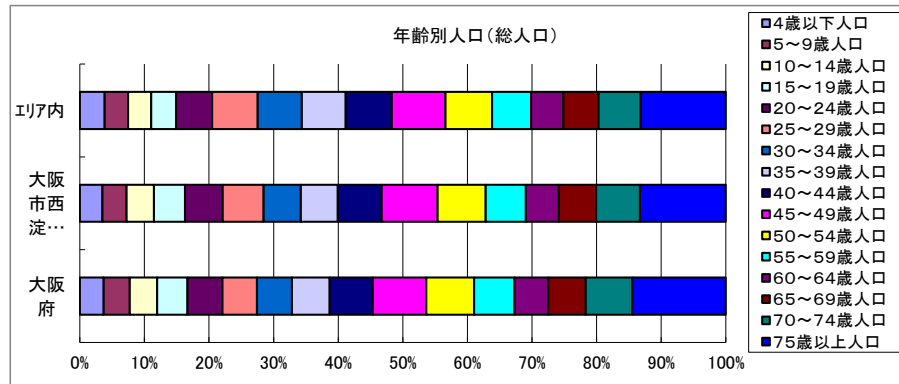
# 周辺地図



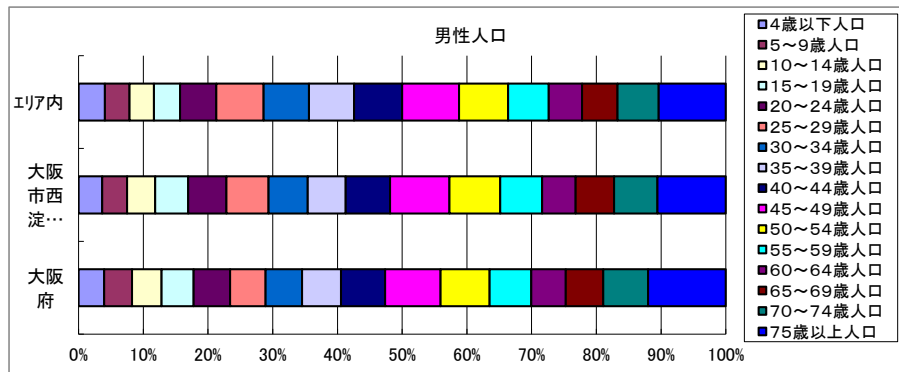
# かかる小地域



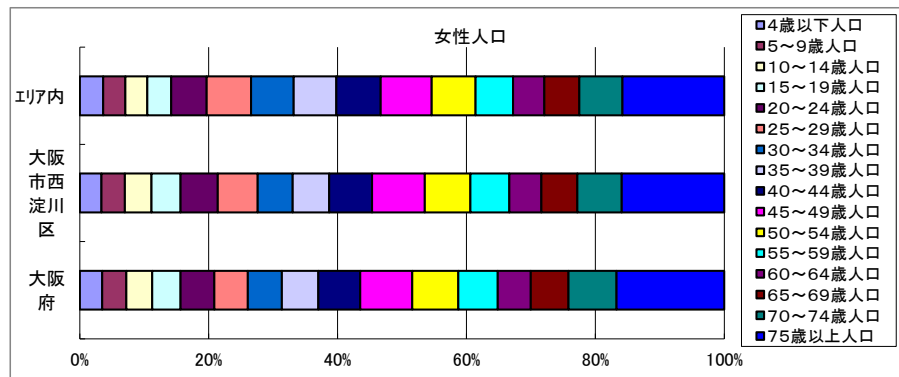
# 年齢別人口



データ名	半径2km	半径3km	半径5km	大阪市西淀川区	大阪府
総人口	126,919	263,012	754,106	95,864	8,837,685
4歳以下人口	4,260	9,386	27,363	3,307	317,414
5～9歳人口	4,452	9,049	25,998	3,529	345,940
10～14歳人口	4,897	9,573	25,529	4,006	366,145
15～19歳人口	5,668	10,471	27,574	4,534	400,821
20～24歳人口	6,972	13,684	39,684	5,524	467,195
25～29歳人口	7,839	16,297	50,586	6,001	457,956
30～34歳人口	7,238	15,786	48,653	5,424	467,024
35～39歳人口	7,086	15,676	48,488	5,426	501,482
40～44歳人口	8,130	16,922	51,081	6,393	572,362
45～49歳人口	10,517	20,970	59,527	8,198	711,919
50～54歳人口	9,244	18,351	51,278	7,050	633,679
55～59歳人口	7,700	15,636	43,147	5,879	538,085
60～64歳人口	6,386	12,854	35,673	4,810	448,981
65～69歳人口	7,140	14,298	38,966	5,435	499,249
70～74歳人口	8,415	17,153	46,696	6,432	618,732
75歳以上人口	16,829	34,975	94,080	12,562	1,243,742



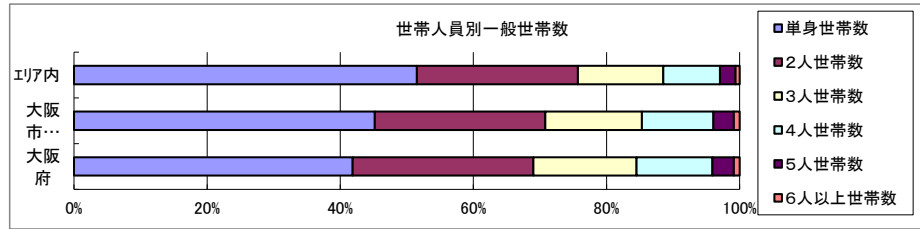
データ名	半径2km	半径3km	半径5km	大阪市西淀川区	大阪府
男性総人口	61,996	128,225	367,083	47,067	4,235,956
4歳以下人口	2,158	4,794	14,006	1,682	162,354
5～9歳人口	2,265	4,598	13,253	1,782	176,474
10～14歳人口	2,452	4,888	13,047	2,020	187,534
15～19歳人口	2,908	5,346	13,952	2,357	203,718
20～24歳人口	3,425	6,686	19,269	2,736	231,542
25～29歳人口	3,953	8,229	25,277	3,016	224,908
30～34歳人口	3,671	7,921	24,230	2,797	230,653
35～39歳人口	3,543	7,869	24,146	2,710	247,335
40～44歳人口	4,031	8,485	25,648	3,184	280,736
45～49歳人口	5,411	10,718	30,401	4,248	350,481
50～54歳人口	4,739	9,368	26,111	3,632	311,958
55～59歳人口	3,873	7,918	21,744	2,982	264,101
60～64歳人口	3,163	6,430	17,792	2,400	218,762
65～69歳人口	3,572	7,055	18,959	2,749	237,306
70～74歳人口	4,064	8,169	21,935	3,116	284,877
75歳以上人口	6,473	13,379	35,854	4,881	493,162



データ名	半径2km	半径3km	半径5km	大阪市西淀川区	大阪府
女性総人口	64,922	134,787	387,023	48,797	4,601,729
4歳以下人口	2,102	4,591	13,358	1,625	155,060
5～9歳人口	2,187	4,451	12,745	1,747	169,466
10～14歳人口	2,444	4,686	12,482	1,986	178,611
15～19歳人口	2,759	5,125	13,622	2,177	197,103
20～24歳人口	3,546	6,998	20,415	2,788	235,653
25～29歳人口	3,886	8,068	25,309	2,985	233,048
30～34歳人口	3,567	7,866	24,423	2,627	236,371
35～39歳人口	3,543	7,807	24,342	2,716	254,147
40～44歳人口	4,100	8,437	25,433	3,209	291,626
45～49歳人口	5,106	10,252	29,126	3,950	361,438
50～54歳人口	4,504	8,983	25,167	3,418	321,721
55～59歳人口	3,827	7,719	21,404	2,897	273,984
60～64歳人口	3,223	6,424	17,881	2,410	230,219
65～69歳人口	3,568	7,243	20,007	2,686	261,943
70～74歳人口	4,351	8,984	24,761	3,316	333,855
75歳以上人口	10,356	21,596	58,226	7,681	750,580



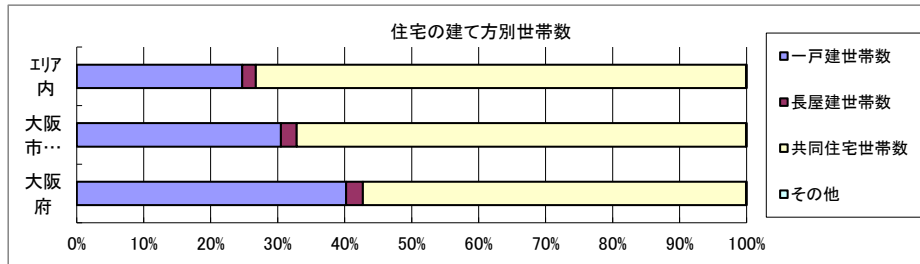
# 世帯数



データ名	半径2km	半径3km	半径5km	大阪市西淀川区	大阪府	
一般世帯総数	62,675	132,324	393,843	46,221	4,126,995	
世帯人員別	単身世帯数	29,320	63,918	202,918	20,884	1,727,107
	2人世帯数	15,964	33,424	95,219	11,844	1,121,971
	3人世帯数	8,798	18,048	50,559	6,702	638,834
	4人世帯数	6,287	12,401	33,483	4,971	470,392
	5人世帯数	1,814	3,553	9,196	1,418	133,140
	6人以上世帯数	492	980	2,468	402	35,551

親族のみの世帯	32,314	65,831	183,216	24,766	2,350,796
核家族世帯	30,092	61,187	170,701	23,102	2,192,989
その他の親族世帯	2,222	4,644	12,515	1,664	157,807

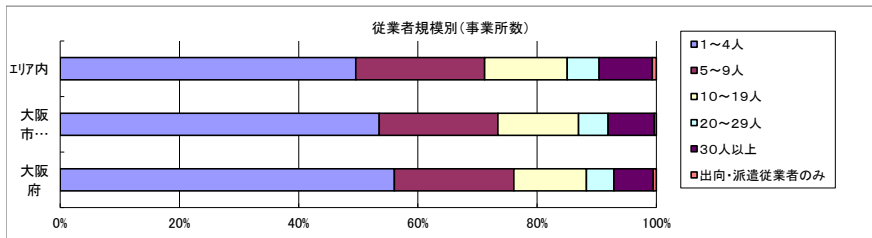
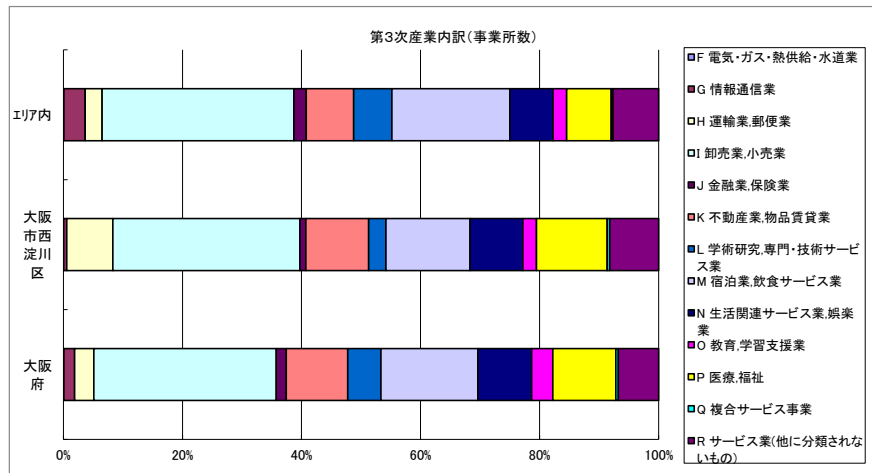
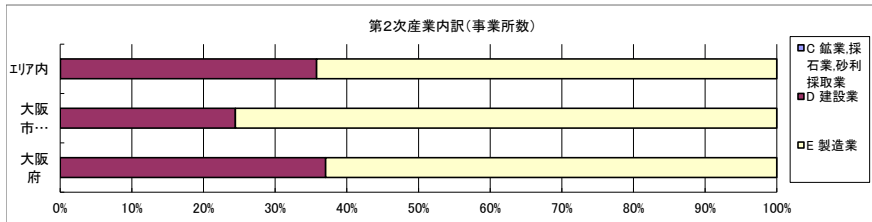
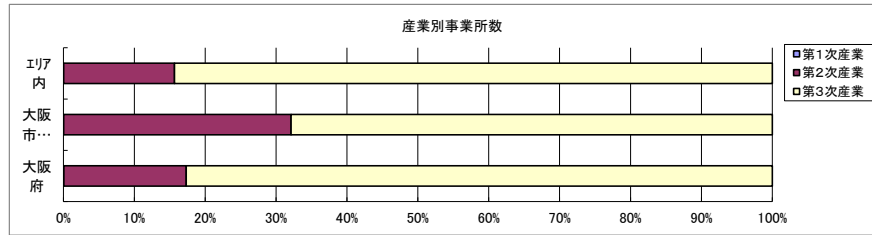
6歳未満世帯員のいる世帯	3,943	8,662	25,534	3,040	296,413
18歳未満世帯員のいる世帯	10,150	20,575	57,840	8,021	749,041
65歳以上世帯員のいる世帯	22,481	45,981	124,179	16,732	1,568,487



データ名	半径2km	半径3km	半径5km	大阪市西淀川区	大阪府	
主世帯数	61,246	129,277	384,994	45,065	4,045,691	
住宅形態	一戸建世帯数	17,292	37,184	95,141	13,739	1,626,462
	長屋建世帯数	1,440	2,833	7,831	1,052	102,115
	共同住宅世帯数	42,459	89,148	281,653	30,229	2,313,875
	1~2階建て	2,023	4,631	13,872	1,402	202,287
	3~5階建て	11,748	23,103	61,588	7,547	784,129
	6~10階建て	15,045	28,298	89,059	11,489	669,644
	11階建て以上	13,643	33,116	117,135	9,791	657,815
	その他	55	112	368	45	3,239

データ名	半径2km	半径3km	半径5km	大阪市西淀川区	大阪府	
住宅に住む一般世帯	61,984	130,862	389,235	45,652	4,090,622	
持ち家形態	持ち家世帯数	31,508	63,684	179,888	24,460	2,249,351
	民営の借家世帯数	22,147	46,703	163,739	15,599	1,371,914

# 経済センサス



データ名	半径2km	半径3km	半径5km	大阪市西淀川区	大阪府
全産業事業所数 (S公務を除く)	5,188	11,078	52,823	4,170	392,940
第1次産業	1	4	17	1	292
第2次産業	1,549	2,952	8,264	1,338	67,782
第3次産業	3,640	8,123	44,543	2,831	324,866

データ名	半径2km	半径3km	半径5km	大阪市西淀川区	大阪府
全産業従業者数 (S公務を除く)	53,560	122,219	799,526	48,219	4,393,139
第1次産業	6	32	451	5	2,428
第2次産業	21,606	43,213	138,066	19,415	826,556
第3次産業	31,948	78,975	661,008	28,799	3,564,155

データ名	半径2km	半径3km	半径5km	大阪市西淀川区	大阪府
第2次産業内訳 (事業所数)					
C 鉱業、採石業、砂利採取業	0	1	3	0	13
D 建設業	402	821	2,955	327	25,089
E 製造業	1,147	2,130	5,306	1,011	42,680

データ名	半径2km	半径3km	半径5km	大阪市西淀川区	大阪府
第2次産業内訳 (従業者数)					
C 鉱業、採石業、砂利採取業	0	19	25	0	132
D 建設業	3,683	9,149	47,299	3,111	222,338
E 製造業	17,923	34,045	90,742	16,304	604,086

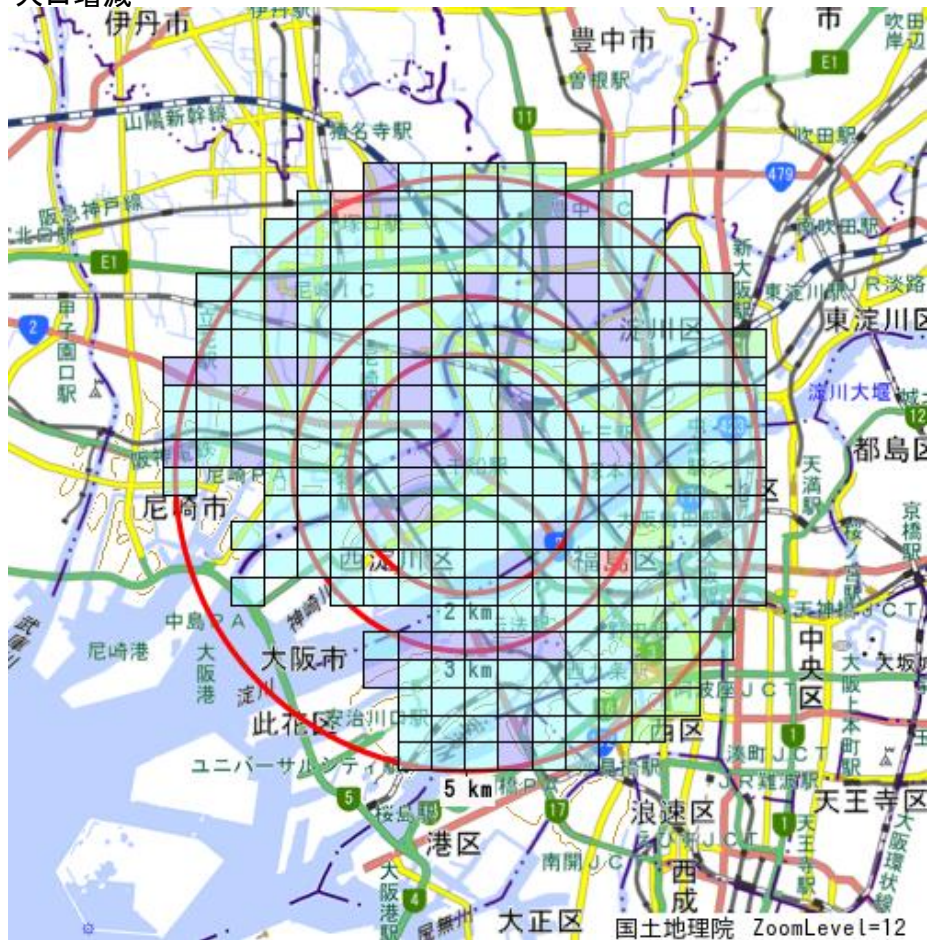
データ名	半径2km	半径3km	半径5km	大阪市西淀川区	大阪府
第3次産業内訳 (事業所数)					
F 電気・ガス・熱供給・水道業	1	7	36	1	229
G 情報通信業	21	68	1,587	15	5,842
H 運輸業、郵便業	158	320	1,263	219	10,489
I 卸売業、小売業	1,157	2,537	14,369	890	99,597
J 金融業、保険業	40	116	911	28	5,442
K 不動産業、物品賃貸業	380	851	3,557	299	33,574
L 学術研究、専門・技術サービス業	106	256	2,856	82	18,083
M 宿泊業、飲食サービス業	614	1,443	8,821	400	52,979
N 生活関連サービス業、娯楽業	355	739	3,236	251	29,366
O 教育、学習支援業	91	200	1,019	65	11,546
P 医療、福祉	466	982	3,345	336	34,357
Q 複合サービス事業	16	30	121	12	1,380
R サービス業(他に分類されないもの)	235	574	3,422	233	21,982

データ名	半径2km	半径3km	半径5km	大阪市西淀川区	大阪府
第3次産業内訳 (従業者数)					
F 電気・ガス・熱供給・水道業	6	122	4,091	4	12,504
G 情報通信業	514	1,819	55,153	454	139,601
H 運輸業、郵便業	2,773	8,184	43,617	4,818	256,896
I 卸売業、小売業	11,178	24,825	175,445	9,511	1,002,387
J 金融業、保険業	440	1,692	26,337	373	124,950
K 不動産業、物品賃貸業	1,167	2,917	25,214	1,051	146,899
L 学術研究、専門・技術サービス業	773	3,336	34,874	588	146,694
M 宿泊業、飲食サービス業	3,190	8,765	84,896	2,422	415,766
N 生活関連サービス業、娯楽業	1,351	3,220	25,057	1,022	169,344
O 教育、学習支援業	642	1,502	12,300	515	143,651
P 医療、福祉	7,493	15,262	53,801	5,889	574,571
Q 複合サービス事業	262	778	1,923	241	21,080
R サービス業(他に分類されないもの)	2,159	6,553	118,300	1,911	409,812

データ名	半径2km	半径3km	半径5km	大阪市西淀川区	大阪府
従業者規模別 (事業所数)					
1~4人	2,986	6,314	26,189	2,232	220,240
5~9人	997	2,101	11,428	829	78,768
10~19人	641	1,382	7,305	565	47,879
20~29人	218	504	2,833	207	18,039
30人以上	328	756	4,709	322	25,989
出向・派遣従業者のみ	18	41	360	15	2,025

データ名	半径2km	半径3km	半径5km	大阪市西淀川区	大阪府
従業者規模別 (従業者数)					
1~4人	6,365	13,602	59,167	4,773	477,134
5~9人	6,592	13,800	75,105	5,473	516,481
10~19人	8,662	18,473	98,652	7,624	647,503
20~29人	5,133	11,934	67,460	4,902	429,026
30人以上	26,809	64,411	489,142	25,447	2,322,995

### 人口増減



R02-H27人口増減	
Blue	-994以上 ~ -107未満
Cyan	-107以上 ~ 780未満
Green	780以上 ~ 1667未満
Yellow	1667以上 ~ 2554未満
Red	2554以上

### 世帯数増減



R02-H27世帯数増減	
Blue	-319以上 ~ 51未満
Cyan	51以上 ~ 421未満
Green	421以上 ~ 791未満
Yellow	791以上 ~ 1161未満
Red	1161以上

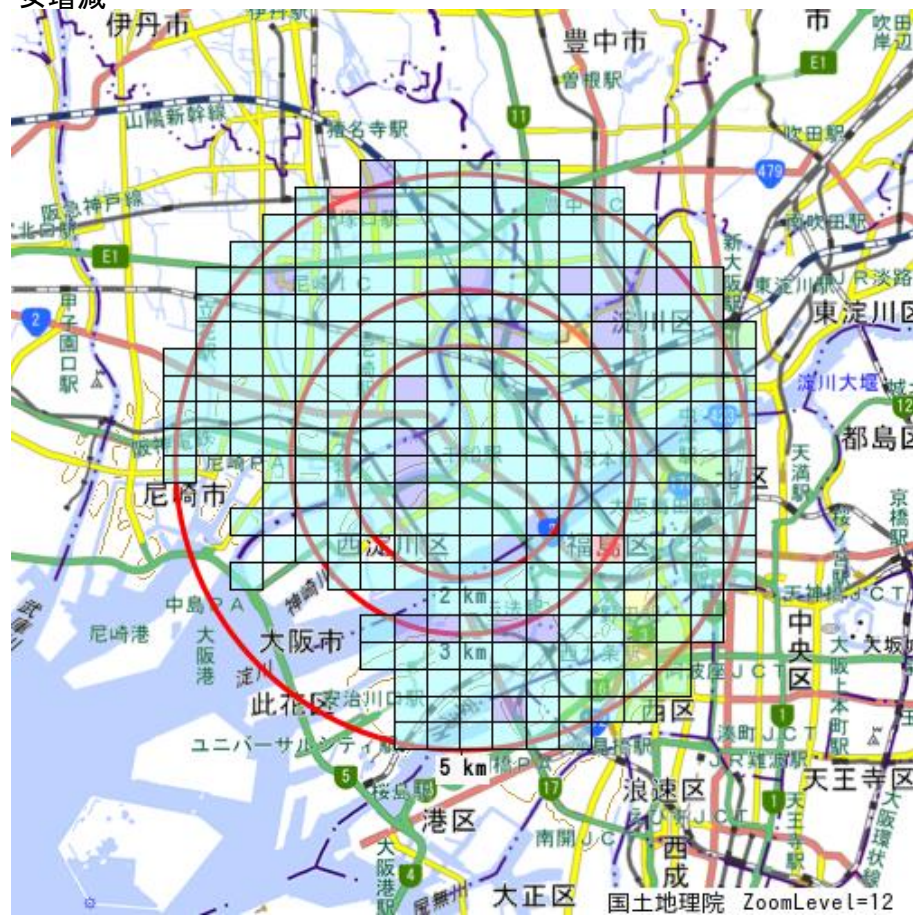


### 男増減



R02-H27男増減	
Blue	-420以上 ~ -8未満
Cyan	-8以上 ~ 404未満
Light Green	404以上 ~ 816未満
Yellow	816以上 ~ 1228未満
Red	1228以上

### 女増減



R02-H27女増減	
Blue	-574以上 ~ -99未満
Cyan	-99以上 ~ 376未満
Light Green	376以上 ~ 851未満
Yellow	851以上 ~ 1326未満
Red	1326以上