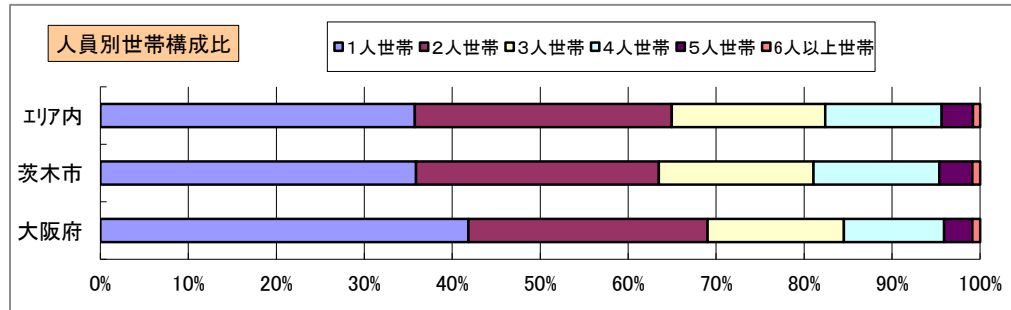
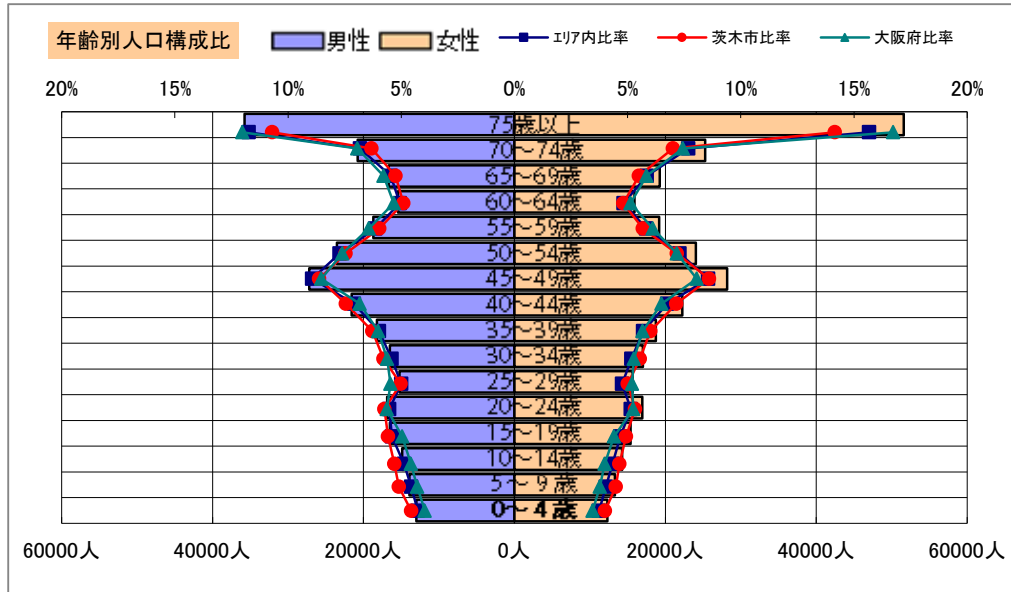


基本分析

調査地点 大阪府茨木市小柳町 エリア範囲 半径2km 半径3km 半径5km



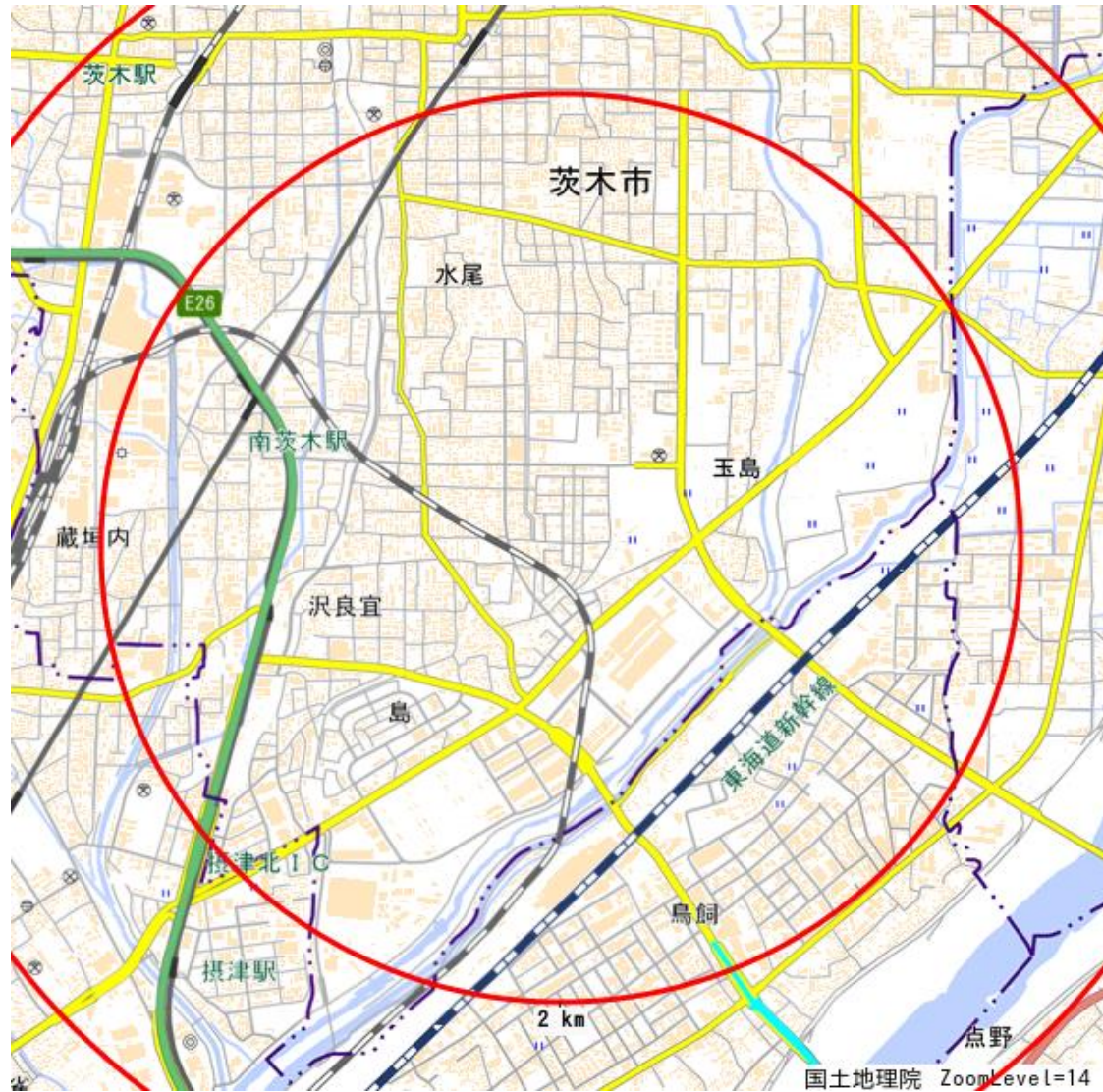
データ名	人口				
	半径2km	半径3km	半径5km	茨木市	大阪府
人口総数	93,832	217,510	652,372	287,730	8,837,685
男人口	45,530	105,077	314,692	138,658	4,235,956
女人口	48,302	112,433	337,680	149,072	4,601,729

75歳以上	11,022	25,620	87,350	34,967	1,243,742
70~74歳	5,900	14,004	46,058	18,676	618,732
65~69歳	4,840	11,419	35,893	15,058	499,249
60~64歳	4,440	10,138	31,321	13,586	448,981
55~59歳	5,490	12,575	37,884	16,279	538,085
50~54歳	6,866	15,974	47,551	20,460	633,679
45~49歳	7,732	18,396	55,378	24,096	711,919
40~44歳	6,405	15,098	43,838	20,408	572,362
35~39歳	5,634	13,143	36,978	17,157	501,482
30~34歳	5,427	12,233	33,519	15,816	467,024
25~29歳	4,918	11,431	30,908	14,031	457,956
20~24歳	5,215	11,933	33,806	15,456	467,195
15~19歳	4,568	10,499	31,886	14,675	400,821
10~14歳	4,206	9,663	29,141	13,887	366,145
5~9歳	4,149	9,539	27,218	13,373	345,940
0~4歳	3,990	8,912	25,328	11,961	317,414

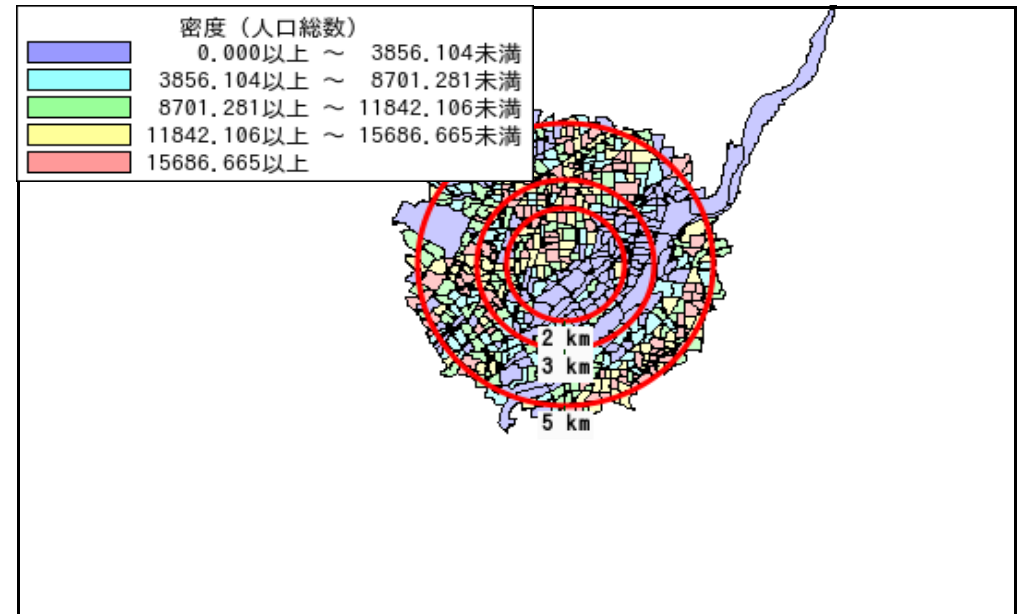
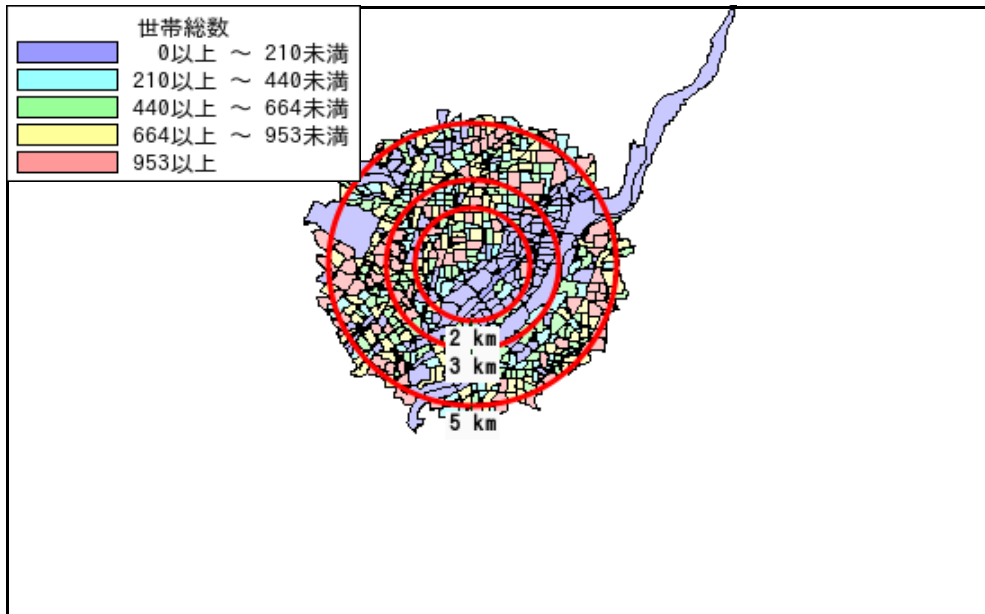

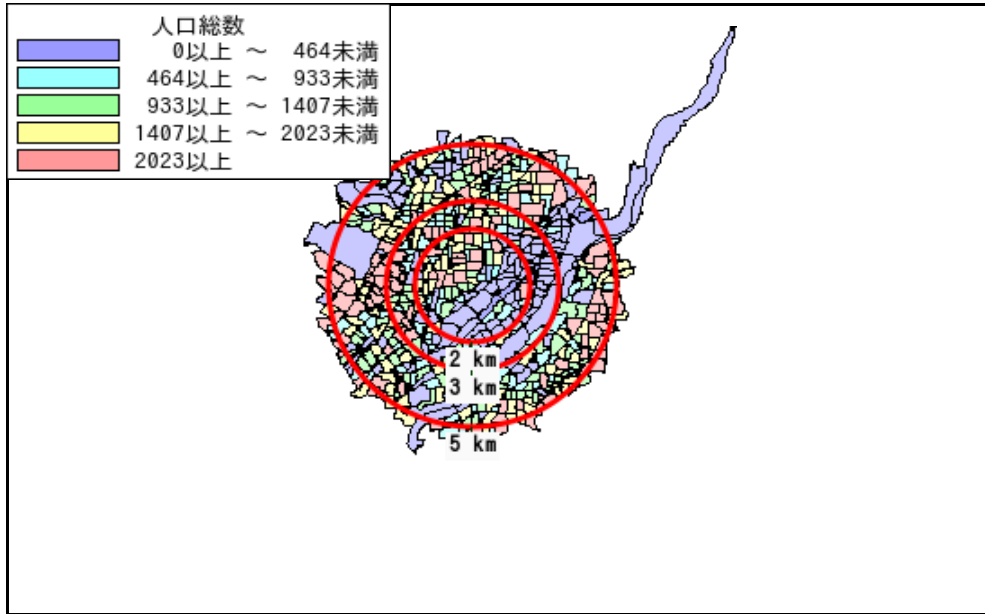
年少人口(0歳~14歳)	12,345	28,114	81,687	39,221	1,029,499
生産年齢人口(15歳~64歳)	56,695	131,420	383,069	171,964	5,199,504
老年人口(65歳以上)	21,763	51,043	169,301	68,701	2,361,723
15歳以上就業者数	40,935	95,786	280,200	124,046	3,635,394
後期高齢者数(75歳以上)	11,022	25,620	87,350	34,967	1,243,742

データ名	世帯数				
	半径2km	半径3km	半径5km	茨木市	大阪府
一般世帯総数	41,190	98,060	288,289	124,953	4,126,995
単身世帯	14,738	37,656	103,034	44,862	1,727,107
2人以上世帯	26,452	60,404	185,255	80,091	2,399,888
核家族世帯	24,571	56,226	171,141	74,396	2,192,989
夫婦のみの世帯	8,245	19,091	58,972	25,018	774,121
夫婦と子供から成る世帯	12,128	27,895	82,774	37,861	1,020,391
6歳未満世帯員のいる世帯	3,758	8,418	23,720	11,273	296,413
65歳以上世帯員のいる世帯	14,364	33,644	110,598	43,849	1,568,487
持ち家世帯	20,898	50,985	168,075	69,930	2,249,351
民営借家世帯	15,668	36,391	87,681	42,758	1,371,914

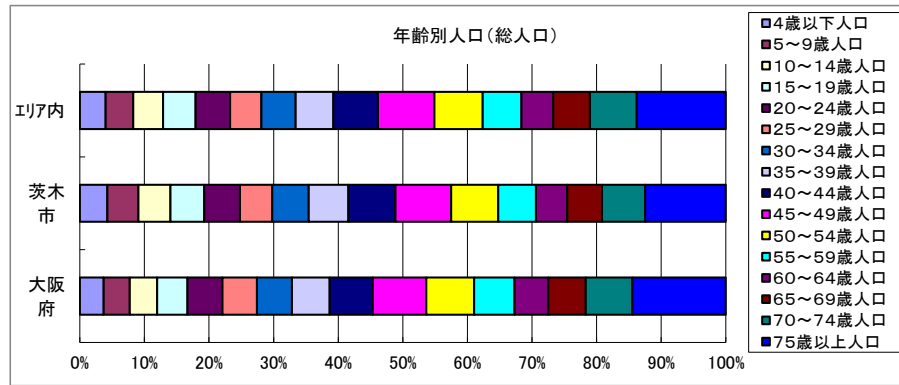
周辺地図



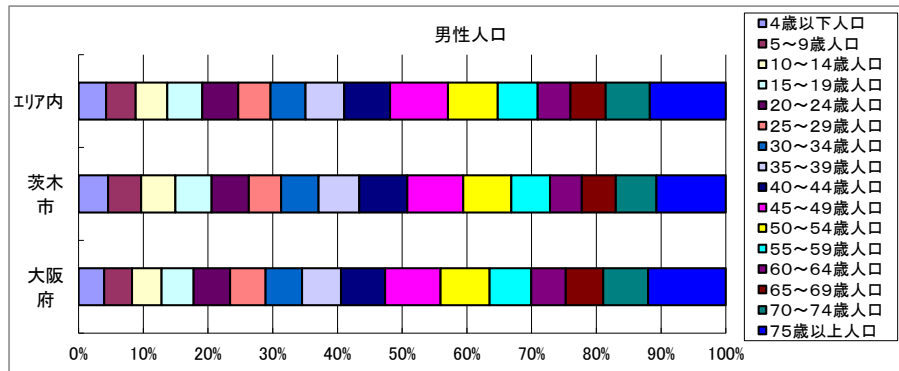
かかる小地域



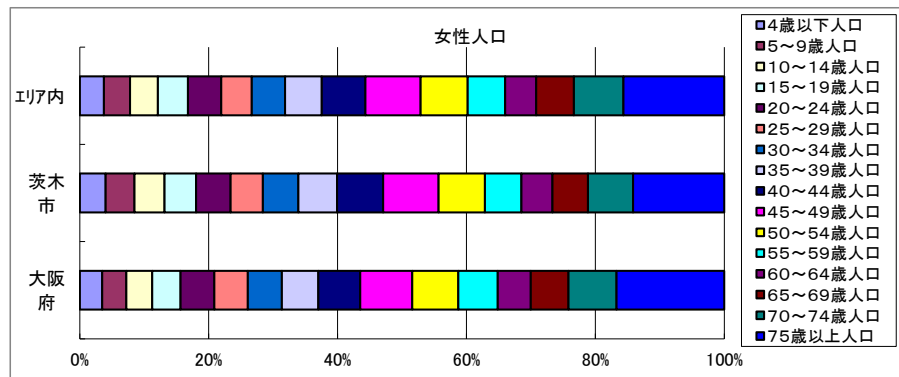
年齢別人口



データ名	半径2km	半径3km	半径5km	茨木市	大阪府
総人口	93,832	217,510	652,372	287,730	8,837,685
4歳以下人口	3,990	8,912	25,328	11,961	317,414
5～9歳人口	4,149	9,539	27,218	13,373	345,940
10～14歳人口	4,206	9,663	29,141	13,887	366,145
15～19歳人口	4,568	10,499	31,886	14,675	400,821
20～24歳人口	5,215	11,933	33,806	15,456	467,195
25～29歳人口	4,918	11,431	30,908	14,031	457,956
30～34歳人口	5,427	12,233	33,519	15,816	467,024
35～39歳人口	5,634	13,143	36,978	17,157	501,482
40～44歳人口	6,405	15,098	43,838	20,408	572,362
45～49歳人口	7,732	18,396	55,378	24,096	711,919
50～54歳人口	6,866	15,974	47,551	20,460	633,679
55～59歳人口	5,490	12,575	37,884	16,279	538,085
60～64歳人口	4,440	10,138	31,321	13,586	448,981
65～69歳人口	4,840	11,419	35,893	15,058	499,249
70～74歳人口	5,900	14,004	46,058	18,676	618,732
75歳以上人口	11,022	25,620	87,350	34,967	1,243,742

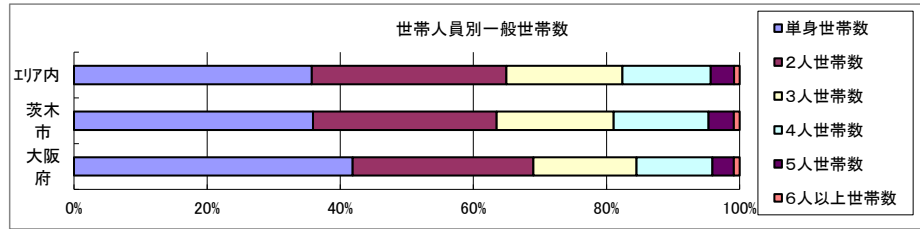


データ名	半径2km	半径3km	半径5km	茨木市	大阪府
男性総人口	45,530	105,077	314,692	138,658	4,235,956
4歳以下人口	2,055	4,575	13,005	6,130	162,354
5～9歳人口	2,145	4,851	13,898	6,854	176,474
10～14歳人口	2,197	4,954	14,860	7,132	187,534
15～19歳人口	2,390	5,449	16,497	7,503	203,718
20～24歳人口	2,671	5,905	16,847	7,708	231,542
25～29歳人口	2,436	5,551	15,240	6,742	224,908
30～34歳人口	2,695	6,002	16,511	7,760	230,653
35～39歳人口	2,775	6,443	18,224	8,421	247,335
40～44歳人口	3,190	7,416	21,578	10,006	280,736
45～49歳人口	3,739	8,937	27,189	11,586	350,481
50～54歳人口	3,406	7,890	23,506	10,008	311,958
55～59歳人口	2,659	6,174	18,716	8,020	264,101
60～64歳人口	2,138	4,970	15,411	6,580	218,762
65～69歳人口	2,311	5,410	16,650	7,054	237,306
70～74歳人口	2,630	6,364	20,772	8,478	284,877
75歳以上人口	4,459	10,508	35,744	14,370	493,162



データ名	半径2km	半径3km	半径5km	茨木市	大阪府
女性総人口	48,302	112,433	337,680	149,072	4,601,729
4歳以下人口	1,935	4,337	12,323	5,831	155,060
5～9歳人口	2,003	4,688	13,320	6,519	169,466
10～14歳人口	2,008	4,709	14,281	6,755	178,611
15～19歳人口	2,178	5,050	15,389	7,172	197,103
20～24歳人口	2,544	6,027	16,959	7,748	235,653
25～29歳人口	2,483	5,880	15,668	7,289	233,048
30～34歳人口	2,732	6,231	17,008	8,056	236,371
35～39歳人口	2,859	6,700	18,754	8,736	254,147
40～44歳人口	3,215	7,682	22,260	10,402	291,626
45～49歳人口	3,993	9,458	28,189	12,510	361,438
50～54歳人口	3,460	8,084	24,044	10,452	321,721
55～59歳人口	2,831	6,402	19,168	8,259	273,984
60～64歳人口	2,301	5,167	15,909	7,006	230,219
65～69歳人口	2,529	6,009	19,243	8,004	261,943
70～74歳人口	3,270	7,640	25,285	10,198	333,855
75歳以上人口	6,563	15,112	51,606	20,597	750,580

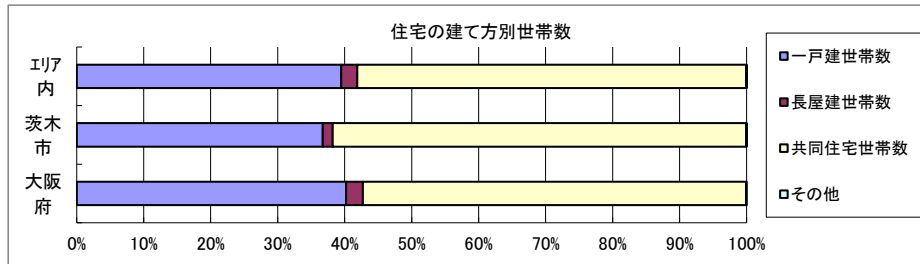
世帯数



データ名	半径2km	半径3km	半径5km	茨木市	大阪府	
一般世帯総数	41,190	98,060	288,289	124,953	4,126,995	
世帯人員別	単身世帯数	14,738	37,656	103,034	44,862	1,727,107
	2人世帯数	11,737	26,837	84,269	34,471	1,121,971
	3人世帯数	7,328	16,692	50,211	21,971	638,834
	4人世帯数	5,559	12,831	38,209	17,835	470,392
	5人世帯数	1,474	3,286	10,209	4,735	133,140
	6人以上世帯数	354	758	2,357	1,079	35,551

親族のみの世帯	26,046	59,478	181,485	78,988	2,350,796
核家族世帯	24,571	56,226	171,141	74,396	2,192,989
その他の親族世帯	1,475	3,252	10,344	4,592	157,807

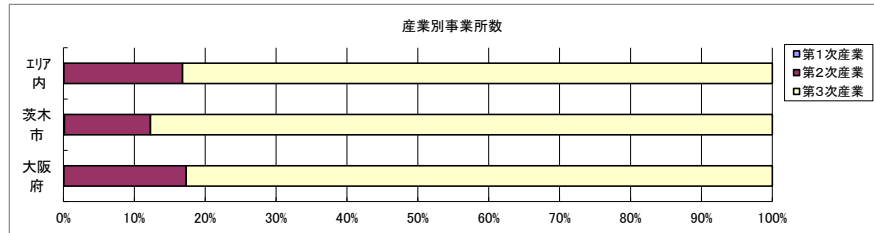
6歳未満世帯員のいる世帯	3,758	8,418	23,720	11,273	296,413
18歳未満世帯員のいる世帯	9,019	20,584	59,957	28,276	749,041
65歳以上世帯員のいる世帯	14,364	33,644	110,598	43,849	1,568,487



データ名	半径2km	半径3km	半径5km	茨木市	大阪府	
主世帯数	40,233	96,166	282,776	122,595	4,045,691	
住宅形態	一戸建世帯数	13,707	31,439	111,678	45,033	1,626,462
	長屋建世帯数	447	1,930	6,779	1,810	102,115
	共同住宅世帯数	26,063	62,743	164,122	75,686	2,313,875
	1~2階建て	3,076	6,343	17,068	8,678	202,287
	3~5階建て	12,457	28,429	70,437	33,118	784,129
	6~10階建て	7,890	18,464	43,620	20,831	669,644
	11階建て以上	2,650	9,506	32,997	13,059	657,815
その他	16	54	197	66	3,239	

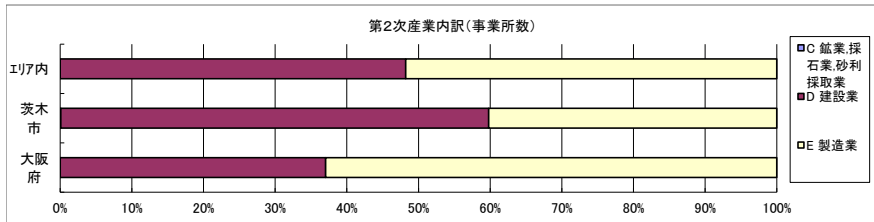
データ名	半径2km	半径3km	半径5km	茨木市	大阪府	
住宅に住む一般世帯	40,672	97,159	285,528	123,607	4,090,622	
持ち家形態	持ち家世帯数	20,898	50,985	168,075	69,930	2,249,351
	民営の借家世帯数	15,668	36,391	87,681	42,758	1,371,914

経済センサス



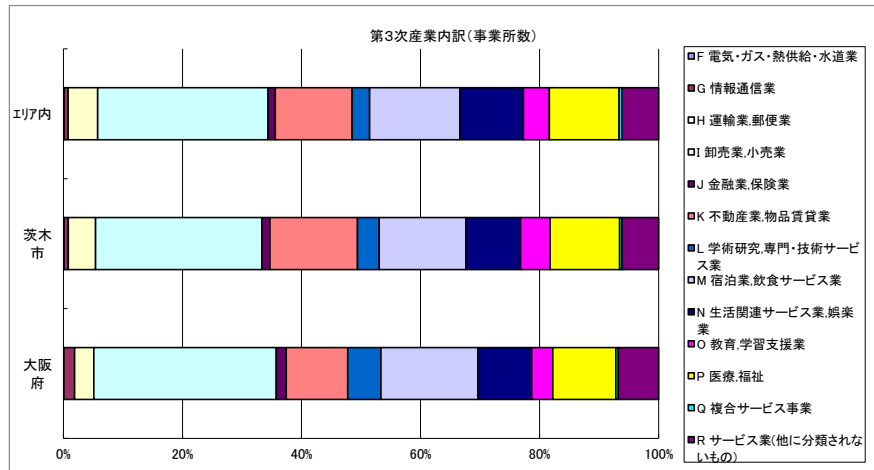
データ名	半径2km	半径3km	半径5km	茨木市	大阪府
全産業事業所数 (S公務を除く)	3,680	9,228	21,596	9,279	392,940
第1次産業	2	5	14	13	292
第2次産業	720	1,429	3,609	1,127	67,782
第3次産業	2,959	7,793	17,932	8,139	324,866

データ名	半径2km	半径3km	半径5km	茨木市	大阪府
全産業従業者数 (S公務を除く)	43,307	97,770	225,351	102,324	4,393,139
第1次産業	4	82	139	210	2,428
第2次産業	8,596	18,449	46,445	15,531	826,556
第3次産業	34,708	79,239	178,768	86,583	3,564,155



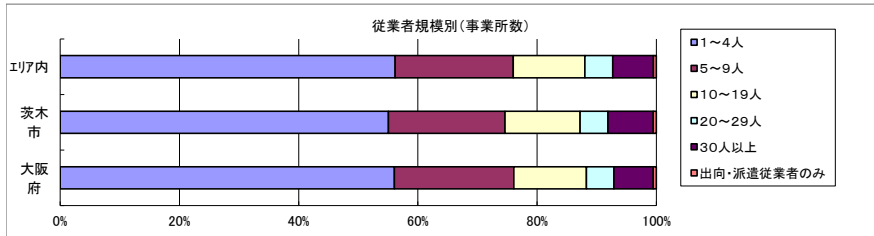
データ名	半径2km	半径3km	半径5km	茨木市	大阪府
第2次産業内訳 (事業所数)					
C 鉱業、採石業、砂利採取業	0	0	0	1	13
D 建設業	299	635	1,740	673	25,089
E 製造業	421	794	1,869	453	42,680

データ名	半径2km	半径3km	半径5km	茨木市	大阪府
第2次産業内訳 (従業者数)					
C 鉱業、採石業、砂利採取業	0	0	0	4	132
D 建設業	2,086	4,628	11,899	4,926	222,338
E 製造業	6,510	13,821	34,546	10,601	604,086



データ名	半径2km	半径3km	半径5km	茨木市	大阪府
第3次産業内訳 (事業所数)					
F 電気・ガス・熱供給・水道業	4	9	21	9	229
G 情報通信業	25	50	117	58	5,842
H 運輸業、郵便業	319	527	896	372	10,489
I 卸売業、小売業	978	2,235	5,128	2,274	99,597
J 金融業、保険業	21	115	219	110	5,442
K 不動産業、物品賃貸業	407	1,090	2,317	1,199	33,574
L 学術研究、専門・技術サービス業	72	229	529	295	18,083
M 宿泊業、飲食サービス業	280	1,139	2,715	1,185	52,979
N 生活関連サービス業、娯楽業	215	714	1,919	748	29,366
O 教育、学習支援業	119	345	779	406	11,546
P 医療、福祉	279	803	2,102	949	34,357
Q 複合サービス事業	9	25	78	33	1,380
R サービス業(他に分類されないもの)	231	512	1,112	501	21,982

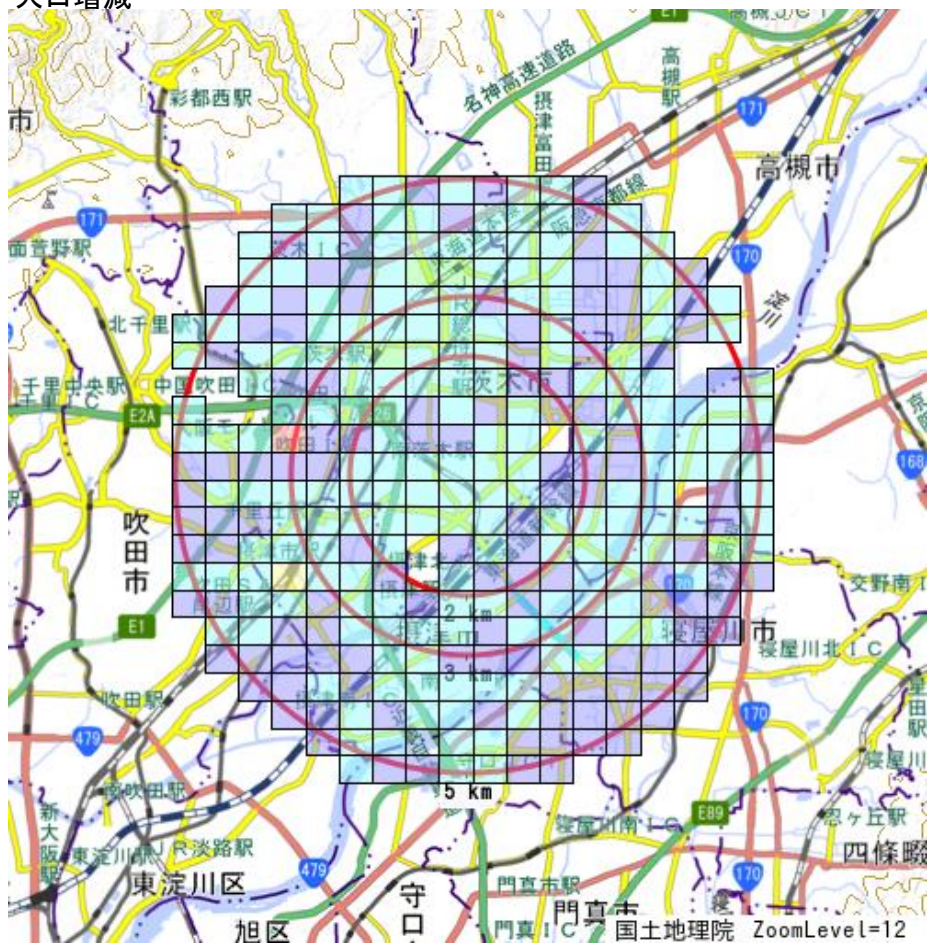
データ名	半径2km	半径3km	半径5km	茨木市	大阪府
第3次産業内訳 (従業者数)					
F 電気・ガス・熱供給・水道業	94	175	363	168	12,504
G 情報通信業	303	557	834	536	139,601
H 運輸業、郵便業	9,357	15,002	27,098	10,378	256,896
I 卸売業、小売業	11,862	23,398	51,588	24,402	1,002,387
J 金融業、保険業	111	2,175	3,463	2,325	124,950
K 不動産業、物品賃貸業	1,429	3,824	7,767	4,003	146,899
L 学術研究、専門・技術サービス業	442	1,653	4,285	3,250	146,694
M 宿泊業、飲食サービス業	2,308	8,397	20,735	9,718	415,766
N 生活関連サービス業、娯楽業	796	3,189	9,080	3,640	169,344
O 教育、学習支援業	860	3,379	7,356	5,663	143,651
P 医療、福祉	3,655	10,300	31,535	15,495	574,571
Q 複合サービス事業	75	248	800	301	21,080
R サービス業(他に分類されないもの)	3,416	6,942	13,864	6,704	409,812



データ名	半径2km	半径3km	半径5km	茨木市	大阪府
従業者規模別 (事業所数)					
1~4人	1,825	4,893	12,108	5,108	220,240
5~9人	784	1,955	4,275	1,816	78,768
10~19人	504	1,179	2,588	1,168	47,879
20~29人	211	477	1,008	434	18,039
30人以上	326	673	1,471	704	25,989
出向・派遣従業者のみ	19	51	105	49	2,025

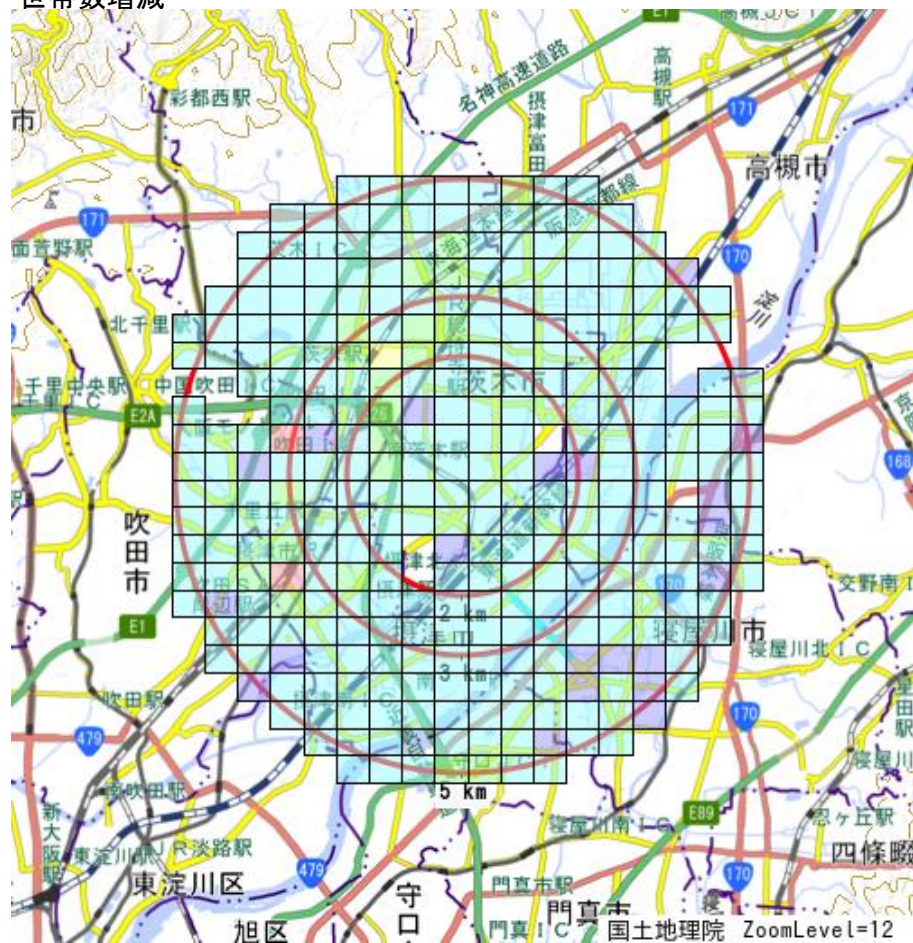
データ名	半径2km	半径3km	半径5km	茨木市	大阪府
従業者規模別 (従業者数)					
1~4人	3,959	10,619	25,846	10,736	477,134
5~9人	5,213	12,831	28,022	11,964	516,481
10~19人	6,784	15,988	35,336	15,846	647,503
20~29人	5,008	11,325	23,930	10,294	429,026
30人以上	22,342	47,007	112,217	53,484	2,322,995

人口増減



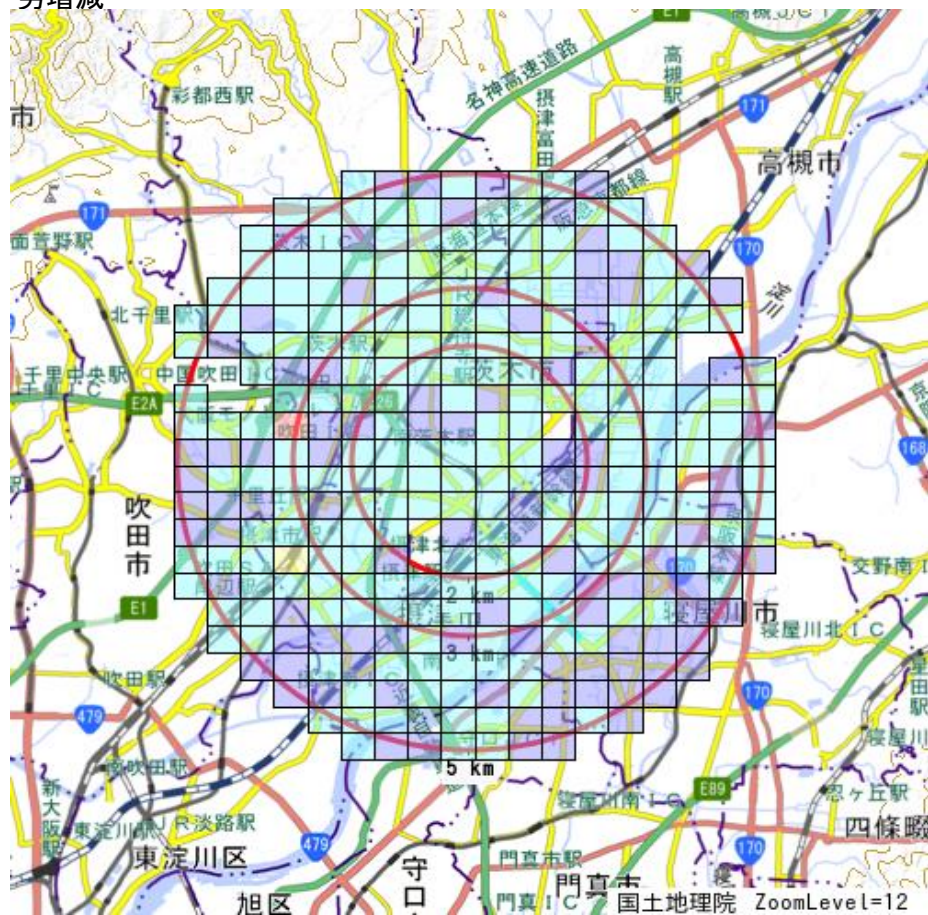
R02-H27人口増減	
Blue	-649以上 ~ -27未満
Cyan	-27以上 ~ 595未満
Light Green	595以上 ~ 1217未満
Yellow	1217以上 ~ 1839未満
Red	1839以上

世帯数増減



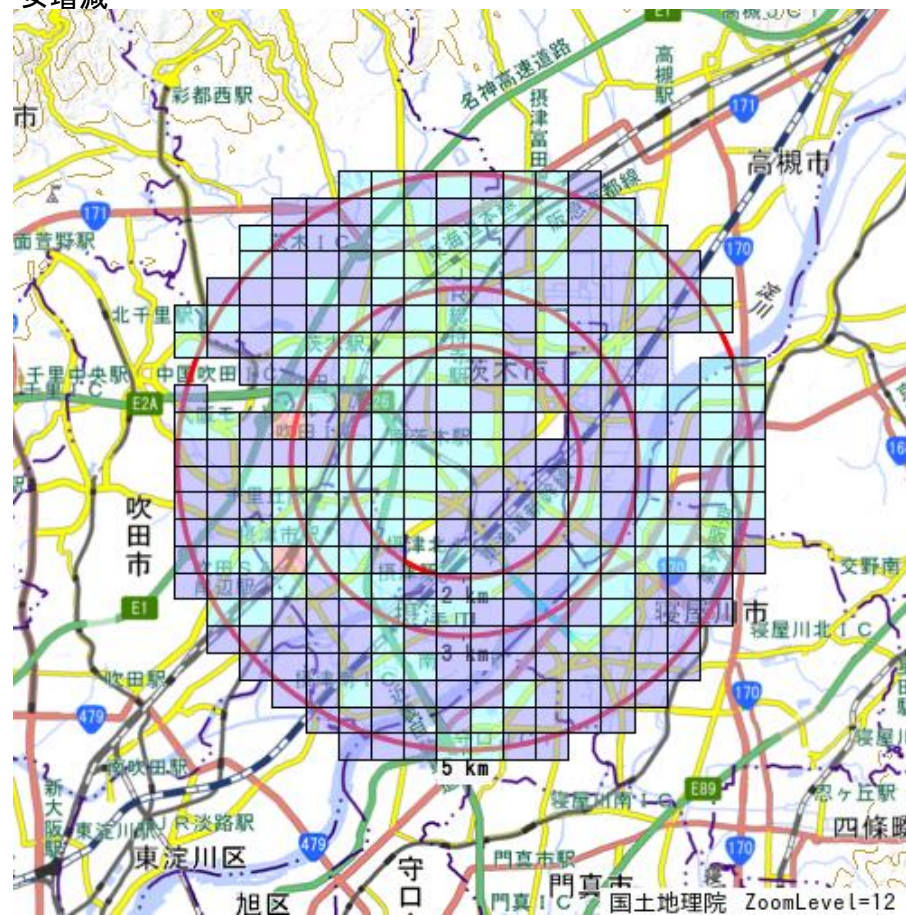
R02-H27世帯数増減	
Blue	-223以上 ~ -30未満
Cyan	-30以上 ~ 163未満
Light Green	163以上 ~ 356未満
Yellow	356以上 ~ 549未満
Red	549以上

男増減



R02-H27男増減	
Dark Blue	-350以上 ~ -30未満
Light Blue	-30以上 ~ 290未満
Green	290以上 ~ 610未満
Yellow	610以上 ~ 930未満
Red	930以上

女増減



R02-H27女増減	
Dark Blue	-299以上 ~ 3未満
Light Blue	3以上 ~ 305未満
Green	305以上 ~ 607未満
Yellow	607以上 ~ 909未満
Red	909以上