

基本分析

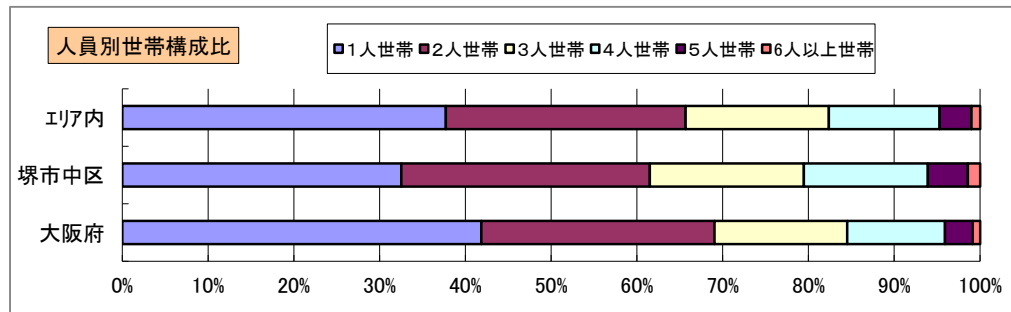
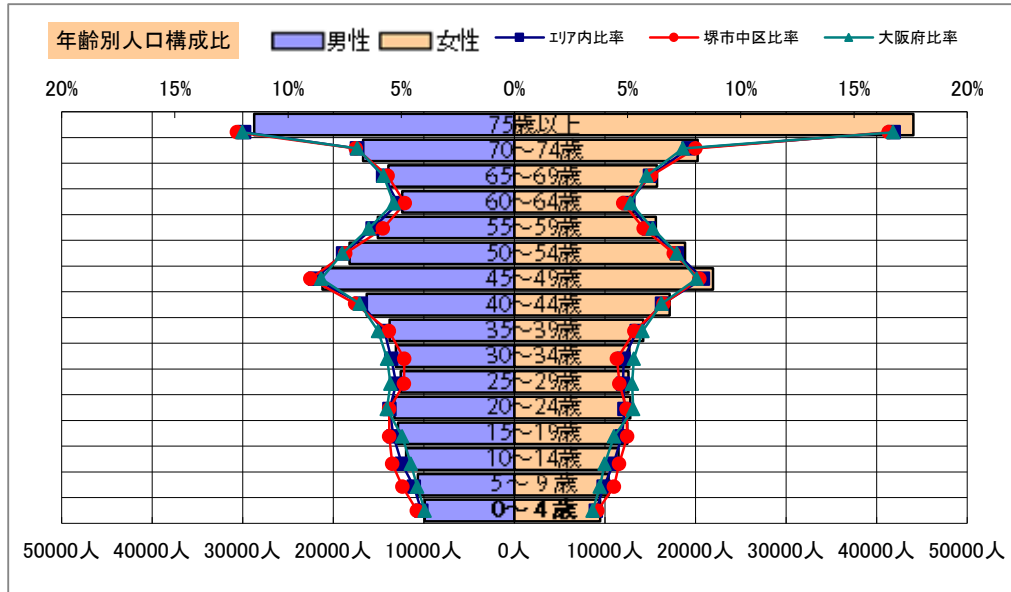
調査地点 大阪府堺市中区毛穴町 エリア範囲 半径2km 半径3km 半径5km

データ名	人口				
	半径2km	半径3km	半径5km	堺市中区	大阪府
人口総数	114,889	232,027	515,878	121,236	8,837,685
男人口	54,443	110,052	246,795	58,081	4,235,956
女人口	60,446	121,975	269,082	63,155	4,601,729

75歳以上	15,991	33,466	72,772	17,184	1,243,742
70-74	8,023	16,497	36,944	8,921	618,732
65-69	6,602	13,311	29,681	6,910	499,249
60-64	5,581	11,572	25,595	5,723	448,981
55-59	6,659	13,687	30,678	6,834	538,085
50-54	8,333	16,830	37,057	8,597	633,679
45-49	9,947	19,628	43,119	10,172	711,919
40-44	7,803	15,021	33,466	8,072	572,362
35-39	6,192	12,475	28,037	6,428	501,482
30-34	5,424	10,929	25,771	5,568	467,024
25-29	5,285	10,610	25,163	5,640	457,956
20-24	5,602	11,431	26,049	6,209	467,195
15-19	5,952	11,958	25,321	6,228	400,821
10-14	5,731	11,228	23,449	5,930	366,145
5-9	5,036	10,081	21,059	5,529	345,940
0-4	4,442	8,813	19,353	4,710	317,414

年少人口(0歳~14歳)	15,209	30,122	63,861	16,169	1,029,499
生産年齢人口(15歳~64歳)	66,779	134,141	300,256	69,471	5,199,504
老年人口(65歳以上)	30,616	63,274	139,397	33,015	2,361,723
15歳以上就業者数	48,892	98,170	218,655	50,125	3,635,394
後期高齢者数(75歳以上)	15,991	33,466	72,772	17,184	1,243,742


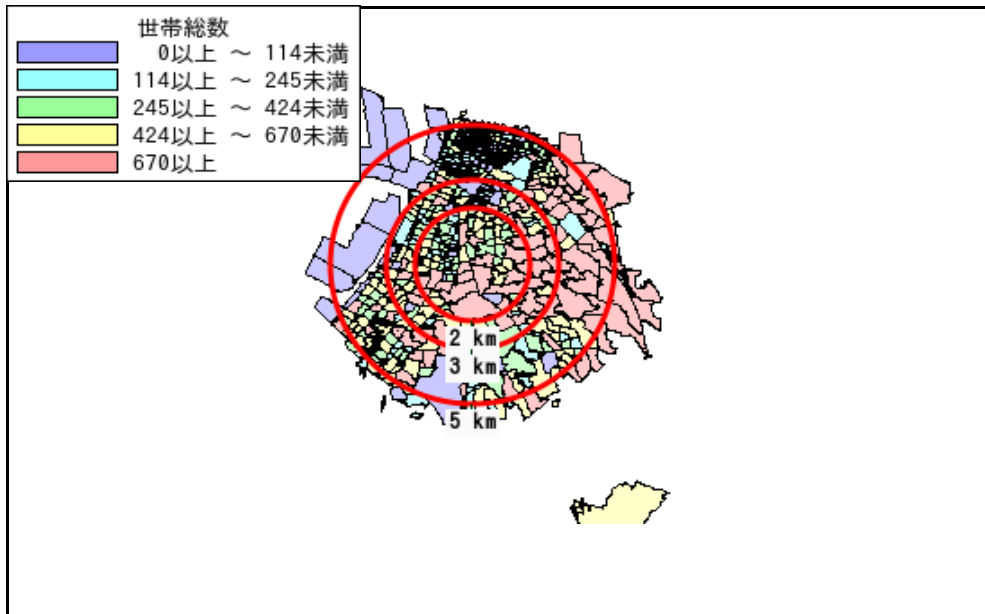
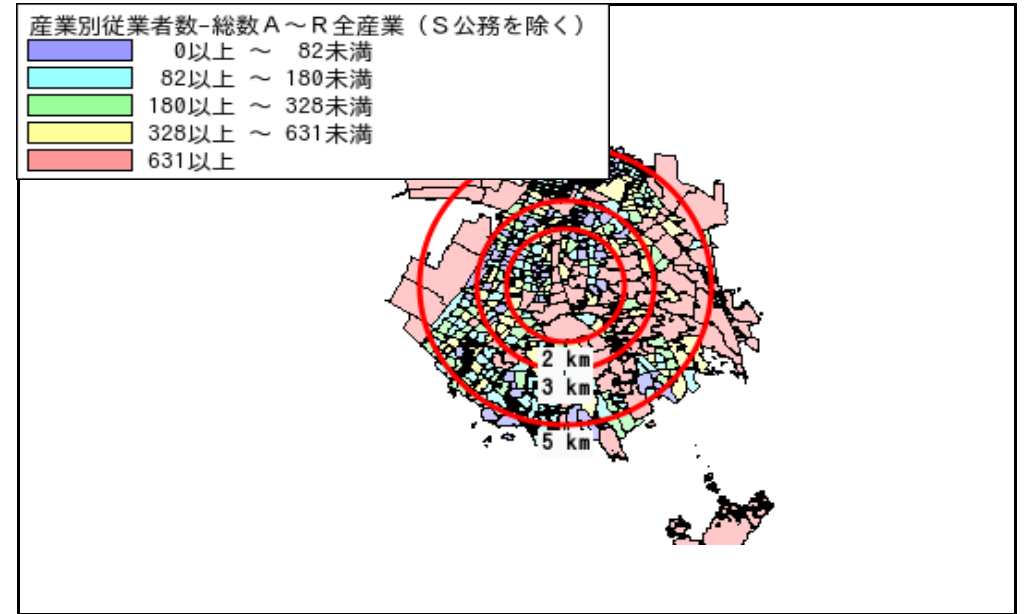
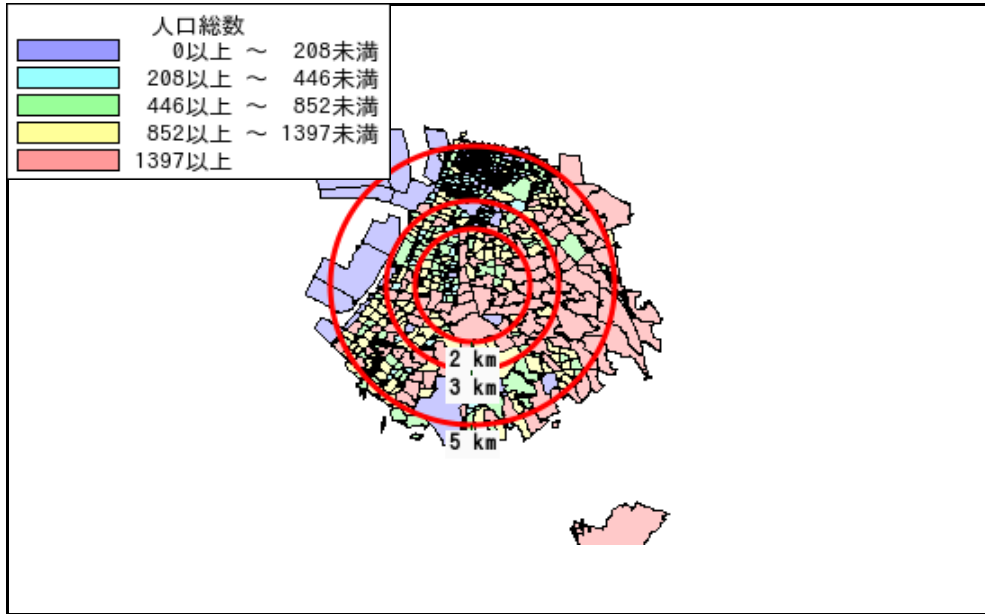
データ名	世帯数				
	半径2km	半径3km	半径5km	堺市中区	大阪府
一般世帯総数	48,888	98,456	229,122	50,101	4,126,995
単身世帯	16,265	33,093	86,420	16,298	1,727,107
2人以上世帯	32,623	65,363	142,702	33,803	2,399,888
核家族世帯	30,037	60,178	131,124	30,970	2,192,989
夫婦のみの世帯	10,024	20,012	44,765	10,223	774,121
夫婦と子供から成る世帯	14,706	29,387	62,631	15,147	1,020,391
6歳未満世帯員のいる世帯	4,120	8,163	17,856	4,322	296,413
65歳以上世帯員のいる世帯	19,940	40,762	91,114	20,336	1,568,487
持ち家世帯	31,745	63,237	134,232	32,466	2,249,351
民営借家世帯	11,854	23,994	62,793	12,036	1,371,914



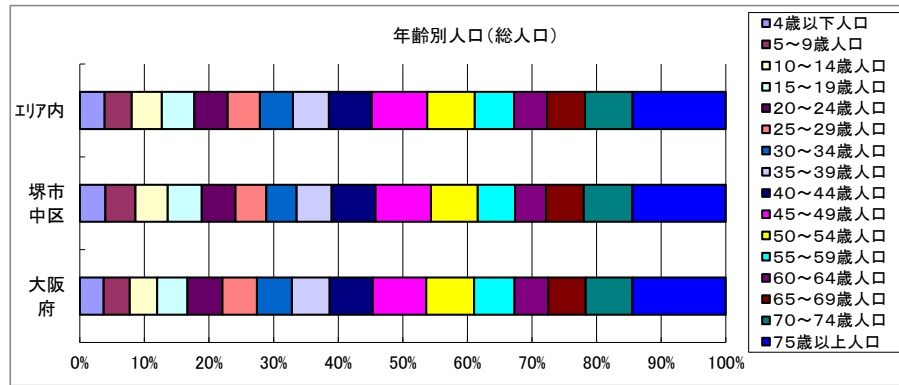
周辺地図



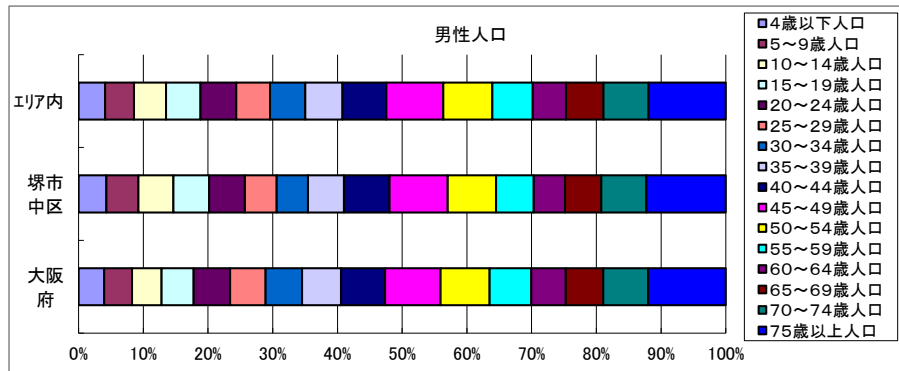
かかる小地域



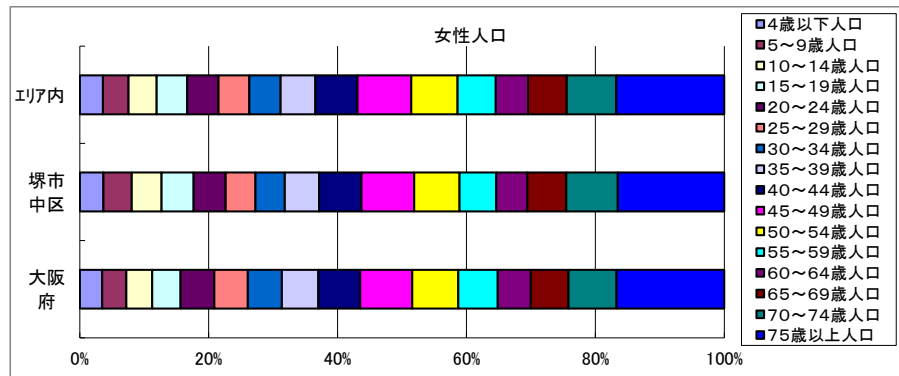
年齢別人口



データ名	半径2km	半径3km	半径5km	堺市 中区	大阪府
総人口	114,889	232,027	515,878	121,236	8,837,685
4歳以下人口	4,442	8,813	19,353	4,710	317,414
5～9歳人口	5,036	10,081	21,059	5,529	345,940
10～14歳人口	5,731	11,228	23,449	5,930	366,145
15～19歳人口	5,952	11,958	25,321	6,228	400,821
20～24歳人口	5,602	11,431	26,049	6,209	467,195
25～29歳人口	5,285	10,610	25,163	5,640	457,956
30～34歳人口	5,424	10,929	25,771	5,568	467,024
35～39歳人口	6,192	12,475	28,037	6,428	501,482
40～44歳人口	7,803	15,021	33,466	8,072	572,362
45～49歳人口	9,947	19,628	43,119	10,172	711,919
50～54歳人口	8,333	16,830	37,057	8,597	633,679
55～59歳人口	6,659	13,687	30,678	6,834	538,085
60～64歳人口	5,581	11,572	25,595	5,723	448,981
65～69歳人口	6,602	13,311	29,681	6,910	499,249
70～74歳人口	8,023	16,497	36,944	8,921	618,732
75歳以上人口	15,991	33,466	72,772	17,184	1,243,742

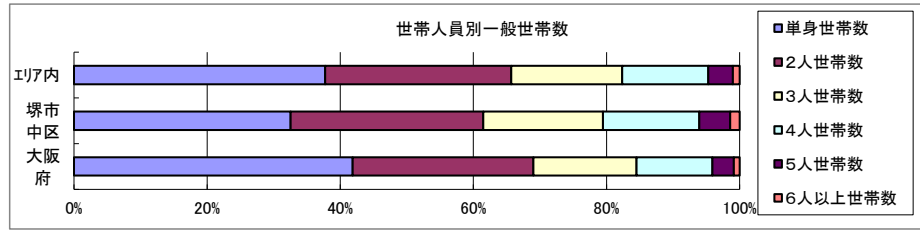


データ名	半径2km	半径3km	半径5km	堺市 中区	大阪府
男性総人口	54,443	110,052	246,795	58,081	4,235,956
4歳以下人口	2,240	4,480	9,889	2,450	162,354
5～9歳人口	2,585	5,153	10,674	2,814	176,474
10～14歳人口	2,881	5,701	11,969	3,076	187,534
15～19歳人口	3,006	6,112	12,857	3,150	203,718
20～24歳人口	2,724	5,716	13,271	3,148	231,542
25～29歳人口	2,588	5,240	12,564	2,780	224,908
30～34歳人口	2,709	5,429	13,075	2,769	230,653
35～39歳人口	2,976	6,087	13,804	3,156	247,335
40～44歳人口	3,733	7,250	16,328	4,005	280,736
45～49歳人口	4,797	9,541	21,203	5,129	350,481
50～54歳人口	4,100	8,229	18,207	4,249	311,958
55～59歳人口	3,215	6,628	15,071	3,308	264,101
60～64歳人口	2,759	5,661	12,384	2,755	218,762
65～69歳人口	3,052	6,179	13,936	3,186	237,306
70～74歳人口	3,631	7,384	16,720	3,985	284,877
75歳以上人口	6,422	13,213	28,726	6,979	493,162



データ名	半径2km	半径3km	半径5km	堺市 中区	大阪府
女性総人口	60,446	121,975	269,082	63,155	4,601,729
4歳以下人口	2,201	4,333	9,464	2,260	155,060
5～9歳人口	2,451	4,928	10,386	2,715	169,466
10～14歳人口	2,850	5,527	11,480	2,854	178,611
15～19歳人口	2,945	5,846	12,464	3,078	197,103
20～24歳人口	2,878	5,715	12,778	3,061	235,653
25～29歳人口	2,697	5,370	12,599	2,860	233,048
30～34歳人口	2,715	5,500	12,696	2,799	236,371
35～39歳人口	3,217	6,387	14,233	3,272	254,147
40～44歳人口	4,070	7,772	17,138	4,067	291,626
45～49歳人口	5,151	10,088	21,917	5,043	361,438
50～54歳人口	4,233	8,602	18,851	4,348	321,721
55～59歳人口	3,444	7,059	15,607	3,526	273,984
60～64歳人口	2,823	5,911	13,211	2,968	230,219
65～69歳人口	3,551	7,132	15,745	3,724	261,943
70～74歳人口	4,392	9,113	20,225	4,936	333,855
75歳以上人口	9,569	20,253	44,046	10,205	750,580

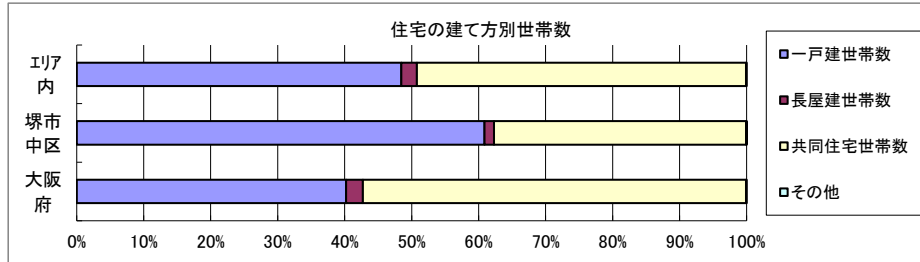
世帯数



データ名	半径2km	半径3km	半径5km	堺市中央区	大阪府	
一般世帯総数	48,888	98,456	229,122	50,101	4,126,995	
世帯人員別	単身世帯数	16,265	33,093	86,420	16,298	1,727,107
	2人世帯数	14,212	28,536	64,053	14,515	1,121,971
	3人世帯数	8,741	17,586	38,255	8,996	638,834
	4人世帯数	7,089	14,077	29,588	7,247	470,392
	5人世帯数	2,075	4,067	8,498	2,326	133,140
	6人以上世帯数	506	1,097	2,308	719	35,551

親族のみの世帯	32,272	64,710	141,019	33,479	2,350,796
核家族世帯	30,037	60,178	131,124	30,970	2,192,989
その他の親族世帯	2,235	4,532	9,895	2,509	157,807

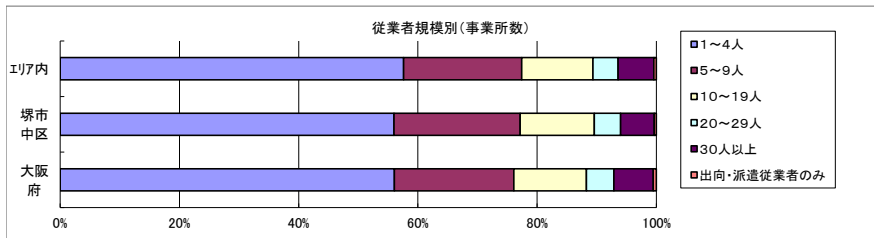
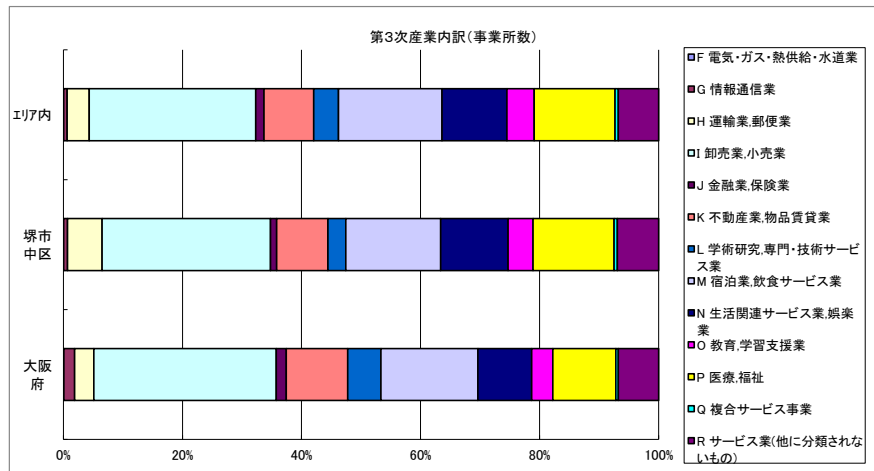
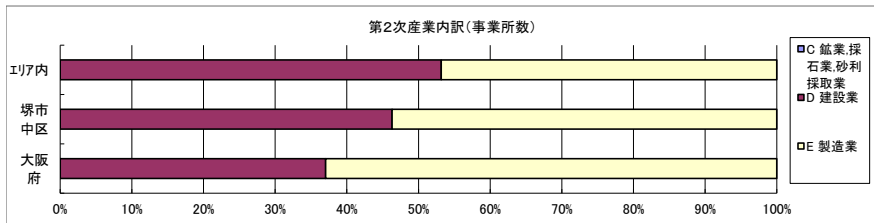
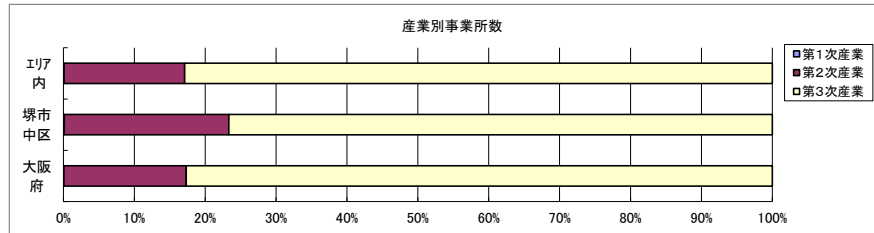
6歳未満世帯員のいる世帯	4,120	8,163	17,856	4,322	296,413
18歳未満世帯員のいる世帯	10,968	21,662	46,279	11,170	749,041
65歳以上世帯員のいる世帯	19,940	40,762	91,114	20,336	1,568,487



データ名	半径2km	半径3km	半径5km	堺市中央区	大阪府	
主世帯数	47,931	96,303	224,374	49,171	4,045,691	
住宅形態	一戸建世帯数	26,202	53,284	108,734	29,924	1,626,462
	長屋建世帯数	1,179	2,241	5,217	699	102,115
	共同住宅世帯数	20,512	40,703	110,242	18,518	2,313,875
	1～2階建て	3,835	7,703	16,578	4,378	202,287
	3～5階建て	9,252	19,504	51,397	9,742	784,129
	6～10階建て	3,157	6,369	21,632	2,549	669,644
	11階建て以上	4,268	7,127	20,635	1,849	657,815
	その他	39	75	181	30	3,239

データ名	半径2km	半径3km	半径5km	堺市中央区	大阪府	
住宅に住む一般世帯	48,389	97,289	226,634	49,589	4,090,622	
持ち家形態	持ち家世帯数	31,745	63,237	134,232	32,466	2,249,351
	民営の借家世帯数	11,854	23,994	62,793	12,036	1,371,914

経済センサス



データ名	半径2km	半径3km	半径5km	堺市中央区	大阪府
全産業事業所数 (S公務を除く)	3,711	7,644	18,713	3,991	392,940
第1次産業	1	5	17	5	292
第2次産業	653	1,335	3,184	926	67,782
第3次産業	3,058	6,302	15,514	3,060	324,866

データ名	半径2km	半径3km	半径5km	堺市中央区	大阪府
全産業従業者数 (S公務を除く)	39,429	77,040	186,624	40,599	4,393,139
第1次産業	3	58	176	59	2,428
第2次産業	6,958	15,462	39,175	8,947	826,556
第3次産業	32,468	61,520	147,272	31,593	3,564,155

データ名	半径2km	半径3km	半径5km	堺市中央区	大阪府
第2次産業内訳 (事業所数)					
C 鉱業, 採石業, 砂利採取業	0	0	0	0	13
D 建設業	341	743	1,693	429	25,089
E 製造業	312	592	1,491	497	42,680

データ名	半径2km	半径3km	半径5km	堺市中央区	大阪府
第2次産業内訳 (従業者数)					
C 鉱業, 採石業, 砂利採取業	0	0	0	0	132
D 建設業	2,591	5,430	12,013	2,819	222,338
E 製造業	4,367	10,032	27,162	6,128	604,086

データ名	半径2km	半径3km	半径5km	堺市中央区	大阪府
第3次産業内訳 (事業所数)					
F 電気・ガス・熱供給・水道業	3	3	7	1	229
G 情報通信業	12	30	88	20	5,842
H 運輸業, 郵便業	130	242	577	178	10,489
I 卸売業, 小売業	931	1,875	4,339	866	99,597
J 金融業, 保険業	37	77	215	31	5,442
K 不動産業, 物品賃貸業	267	559	1,296	264	33,574
L 学術研究, 専門・技術サービス業	98	207	647	92	18,083
M 宿泊業, 飲食サービス業	458	940	2,699	487	52,979
N 生活関連サービス業, 娯楽業	340	707	1,693	347	29,366
O 教育, 学習支援業	149	320	710	128	11,546
P 医療, 福祉	448	923	2,108	417	34,357
Q 複合サービス事業	17	37	82	17	1,380
R サービス業(他に分類されないもの)	168	382	1,053	212	21,982

データ名	半径2km	半径3km	半径5km	堺市中央区	大阪府
第3次産業内訳 (従業者数)					
F 電気・ガス・熱供給・水道業	46	48	254	28	12,504
G 情報通信業	49	139	599	137	139,601
H 運輸業, 郵便業	1,888	4,081	10,399	2,355	256,896
I 卸売業, 小売業	9,494	17,091	36,967	7,554	1,002,387
J 金融業, 保険業	442	907	3,325	333	124,950
K 不動産業, 物品賃貸業	911	1,844	4,248	850	146,899
L 学術研究, 専門・技術サービス業	643	1,306	3,642	429	146,694
M 宿泊業, 飲食サービス業	3,692	7,199	18,802	3,185	415,766
N 生活関連サービス業, 娯楽業	1,595	3,395	7,872	1,479	169,344
O 教育, 学習支援業	1,854	3,278	8,303	2,886	143,651
P 医療, 福祉	10,189	18,375	39,470	9,410	574,571
Q 複合サービス事業	298	902	1,286	426	21,080
R サービス業(他に分類されないもの)	1,367	2,955	12,105	2,521	409,812

データ名	半径2km	半径3km	半径5km	堺市中央区	大阪府
従業者規模別 (事業所数)					
1~4人	2,023	4,353	10,782	2,235	220,240
5~9人	769	1,538	3,706	844	78,768
10~19人	476	911	2,236	497	47,879
20~29人	188	336	792	175	18,039
30人以上	236	469	1,119	225	25,989
出向・派遣従業者のみ	20	36	79	15	2,025

データ名	半径2km	半径3km	半径5km	堺市中央区	大阪府
従業者規模別 (従業者数)					
1~4人	4,273	9,154	22,771	4,661	477,134
5~9人	5,079	10,152	24,381	5,537	516,481
10~19人	6,407	12,181	30,151	6,786	647,503
20~29人	4,412	7,954	18,806	4,137	429,026
30人以上	19,258	37,598	80,513	19,478	2,322,995

人口増減



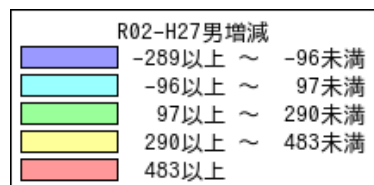
R02-H27人口増減	
■	-708以上 ~ -262未満
■	-262以上 ~ 184未満
■	184以上 ~ 630未満
■	630以上 ~ 1076未満
■	1076以上

世帯数増減



R02-H27世帯数増減	
■	-275以上 ~ -101未満
■	-101以上 ~ 73未満
■	73以上 ~ 247未満
■	247以上 ~ 421未満
■	421以上

男増減



女増減

