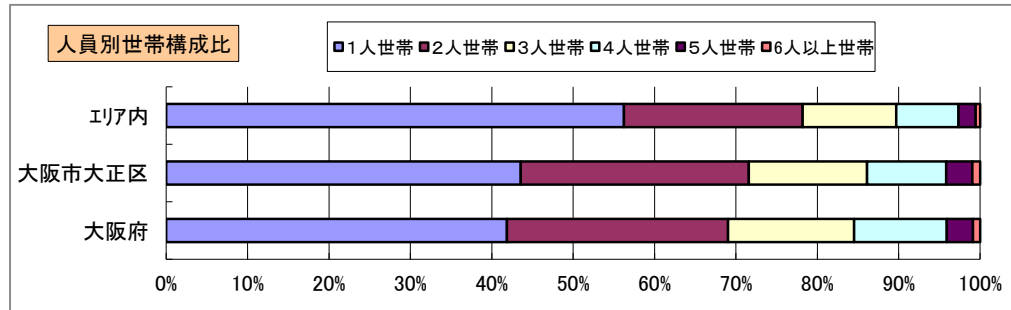
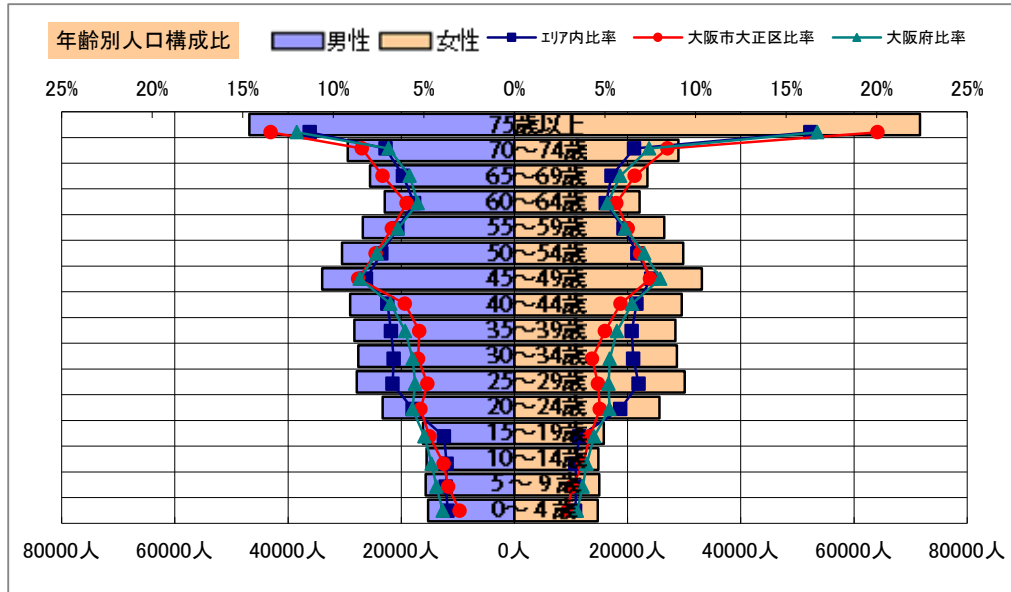


基本分析

調査地点 大阪府大阪市大正区平尾一丁目 エリア範囲 半径2km 半径3km 半径5km



データ名	人口				
	半径2km	半径3km	半径5km	大阪市大正区	大阪府
人口総数	104,654	296,798	887,732	62,083	8,837,685
男人口	53,365	154,352	434,012	30,164	4,235,956
女人口	51,289	142,446	453,719	31,919	4,601,729

75歳以上	19,330	46,907	118,510	10,362	1,243,742
70~74	9,513	23,753	58,401	5,189	618,732
65~69	7,564	19,523	49,018	4,275	499,249
60~64	5,974	16,457	45,020	3,559	448,981
55~59	6,562	18,277	53,276	4,003	538,085
50~54	7,118	19,913	60,238	4,484	633,679
45~49	7,549	21,081	67,096	4,949	711,919
40~44	6,659	16,596	58,590	3,666	572,362
35~39	4,812	15,962	56,693	3,148	501,482
30~34	4,666	16,468	56,340	2,944	467,024
25~29	4,784	18,197	57,976	2,892	457,956
20~24	5,166	16,603	48,883	3,045	467,195
15~19	3,868	10,179	31,909	2,723	400,821
10~14	3,532	9,137	30,327	2,366	366,145
5~9	3,145	8,523	30,652	2,095	345,940
0~4	2,616	7,798	29,977	1,836	317,414

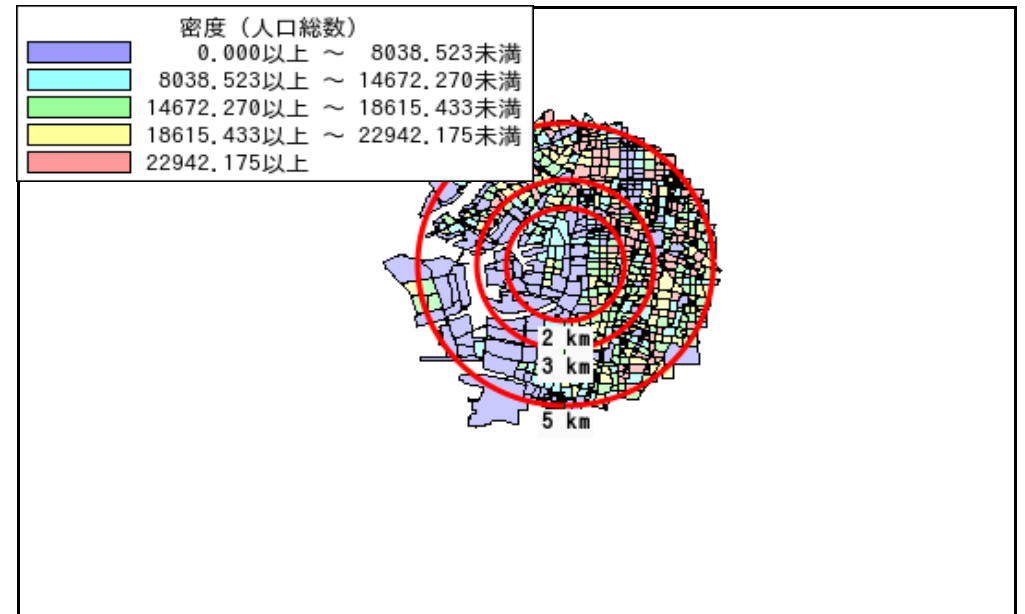
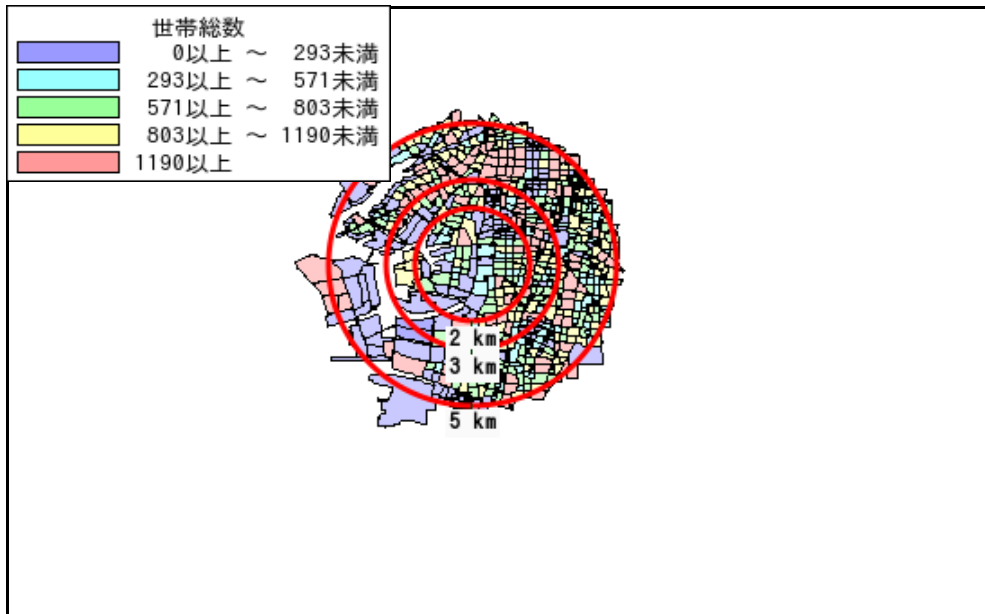

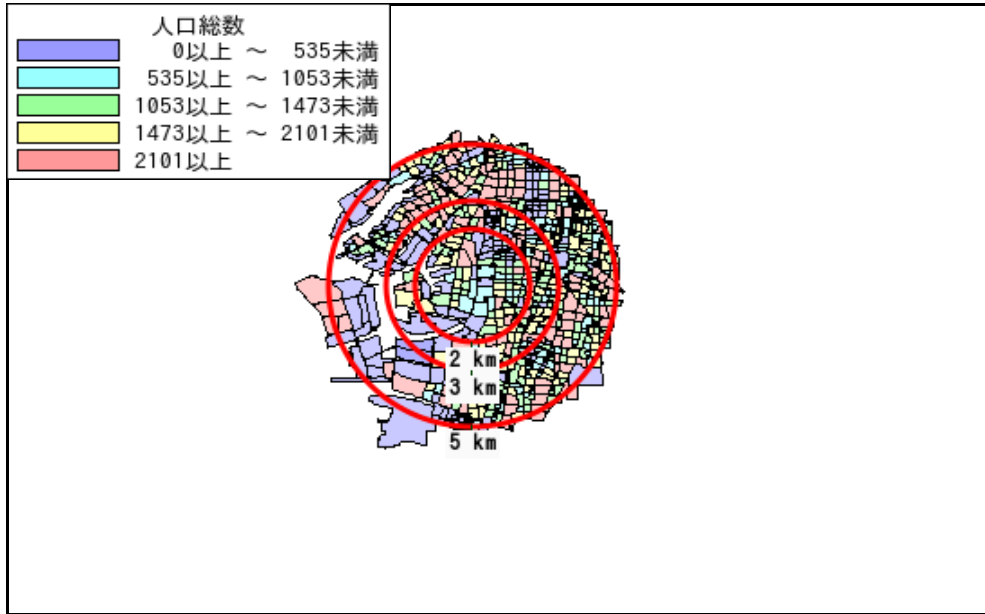
年少人口(0歳~14歳)	9,293	25,457	90,955	6,297	1,029,499
生産年齢人口(15歳~64歳)	56,156	169,733	536,021	35,413	5,199,504
老年人口(65歳以上)	36,406	90,182	225,929	19,826	2,361,723
15歳以上就業者数	34,830	99,526	329,015	24,568	3,635,394
後期高齢者数(75歳以上)	19,330	46,907	118,510	10,362	1,243,742

データ名	世帯数				
	半径2km	半径3km	半径5km	大阪市大正区	大阪府
一般世帯総数	55,365	166,237	484,266	29,821	4,126,995
単身世帯	29,918	99,113	272,398	12,988	1,727,107
2人以上世帯	25,447	67,124	211,868	16,833	2,399,888
核家族世帯	22,400	59,664	192,062	15,249	2,192,989
夫婦のみの世帯	7,917	21,701	68,915	5,265	774,121
夫婦と子供から成る世帯	8,911	24,235	83,835	6,491	1,020,391
6歳未満世帯員のいる世帯	2,424	7,304	28,319	1,676	296,413
65歳以上世帯員のいる世帯	26,142	65,444	160,047	13,806	1,568,487
持ち家世帯	23,466	60,697	196,589	14,704	2,249,351
民営借家世帯	22,702	81,066	227,710	7,969	1,371,914

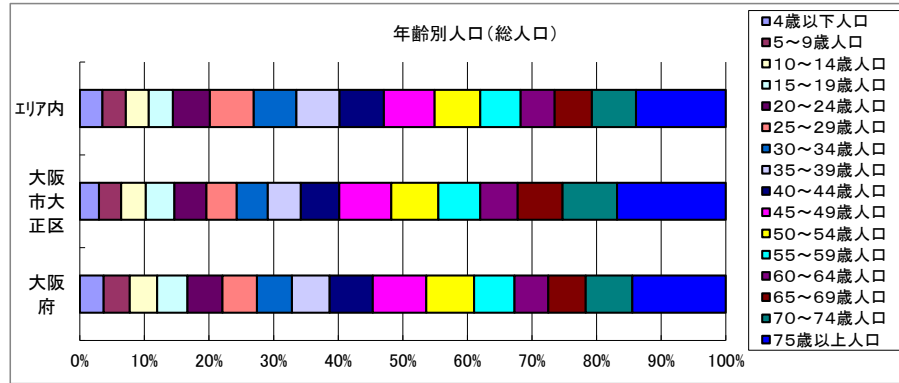
周辺地図



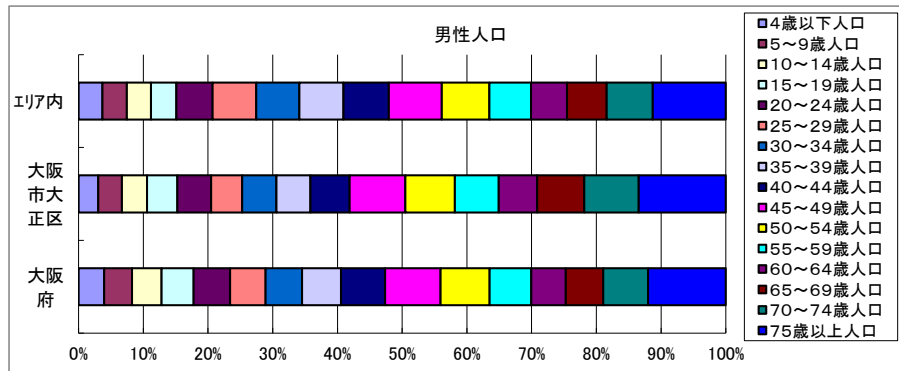
かかる小地域



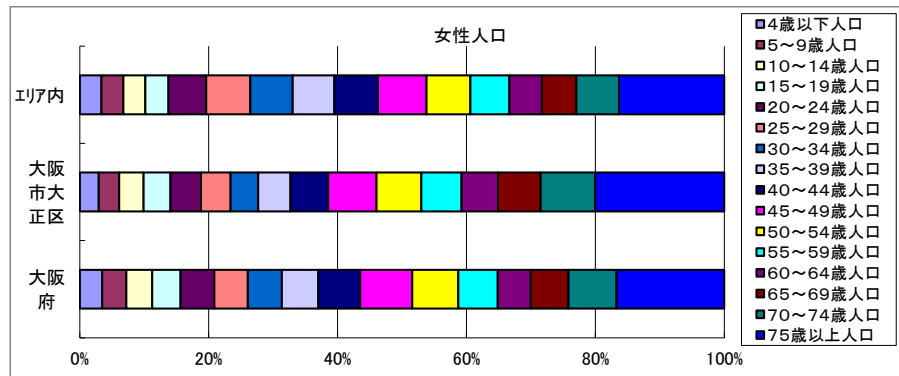
年齢別人口



データ名	半径2km	半径3km	半径5km	大阪市大正区	大阪府
総人口	104,654	296,798	887,732	62,083	8,837,685
4歳以下人口	2,616	7,798	29,977	1,836	317,414
5～9歳人口	3,145	8,523	30,652	2,095	345,940
10～14歳人口	3,532	9,137	30,327	2,366	366,145
15～19歳人口	3,868	10,179	31,909	2,723	400,821
20～24歳人口	5,166	16,603	48,883	3,045	467,195
25～29歳人口	4,784	18,197	57,976	2,892	457,956
30～34歳人口	4,666	16,468	56,340	2,944	467,024
35～39歳人口	4,812	15,962	56,693	3,148	501,482
40～44歳人口	5,659	16,596	58,590	3,666	572,362
45～49歳人口	7,549	21,081	67,096	4,949	711,919
50～54歳人口	7,118	19,913	60,238	4,484	633,679
55～59歳人口	6,562	18,277	53,276	4,003	538,085
60～64歳人口	5,974	16,457	45,020	3,559	448,981
65～69歳人口	7,564	19,523	49,018	4,275	499,249
70～74歳人口	9,513	23,753	58,401	5,189	618,732
75歳以上人口	19,330	46,907	118,510	10,362	1,243,742

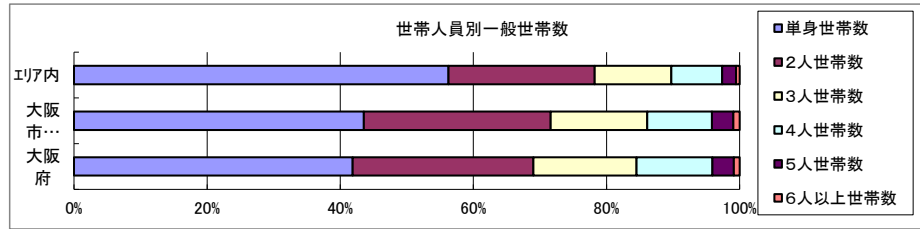


データ名	半径2km	半径3km	半径5km	大阪市大正区	大阪府
男性総人口	53,365	154,352	434,012	30,164	4,235,956
4歳以下人口	1,286	3,910	15,263	906	162,354
5～9歳人口	1,657	4,420	15,671	1,094	176,474
10～14歳人口	1,829	4,681	15,520	1,171	187,534
15～19歳人口	1,992	5,190	16,144	1,403	203,718
20～24歳人口	2,640	8,143	23,261	1,552	231,542
25～29歳人口	2,493	9,075	27,869	1,435	224,908
30～34歳人口	2,511	8,655	27,611	1,589	230,653
35～39歳人口	2,533	8,405	28,256	1,570	247,335
40～44歳人口	2,906	8,635	29,046	1,812	280,736
45～49歳人口	3,989	11,257	33,960	2,582	350,481
50～54歳人口	3,753	10,734	30,440	2,291	311,958
55～59歳人口	3,512	9,876	26,819	2,026	264,101
60～64歳人口	3,176	9,007	22,903	1,780	218,762
65～69歳人口	4,214	11,237	25,500	2,176	237,306
70～74歳人口	5,182	13,239	29,442	2,519	284,877
75歳以上人口	8,304	20,350	46,835	4,027	493,162



データ名	半径2km	半径3km	半径5km	大阪市大正区	大阪府
女性総人口	51,289	142,446	453,719	31,919	4,601,729
4歳以下人口	1,330	3,888	14,713	930	155,060
5～9歳人口	1,488	4,102	14,981	1,001	169,466
10～14歳人口	1,703	4,456	14,807	1,195	178,611
15～19歳人口	1,876	4,989	15,765	1,320	197,103
20～24歳人口	2,526	8,460	25,621	1,493	235,653
25～29歳人口	2,291	9,122	30,107	1,457	233,048
30～34歳人口	2,155	7,813	28,729	1,355	236,371
35～39歳人口	2,279	7,557	28,437	1,578	254,147
40～44歳人口	2,753	7,961	29,544	1,854	291,626
45～49歳人口	3,560	9,824	33,135	2,367	361,438
50～54歳人口	3,366	9,179	29,798	2,193	321,721
55～59歳人口	3,050	8,401	26,457	1,977	273,984
60～64歳人口	2,798	7,450	22,117	1,779	230,219
65～69歳人口	3,350	8,286	23,518	2,099	261,943
70～74歳人口	4,331	10,514	28,959	2,670	333,855
75歳以上人口	11,025	26,557	71,675	6,335	750,580

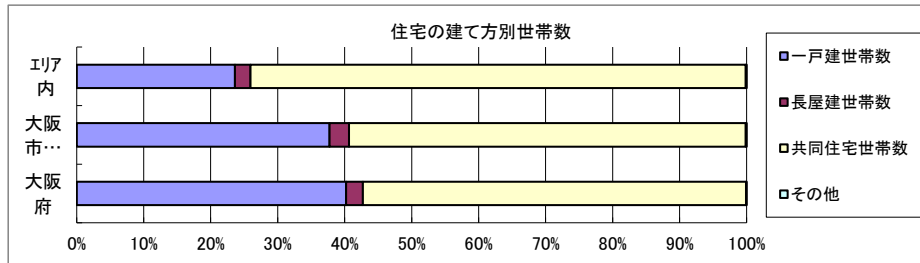
世帯数



データ名	半径2km	半径3km	半径5km	大阪市大正区	大阪府	
一般世帯総数	55,365	166,237	484,266	29,821	4,126,995	
世帯人員別	単身世帯数	29,918	99,113	272,398	12,988	1,727,107
	2人世帯数	13,255	35,085	106,341	8,365	1,121,971
	3人世帯数	6,324	16,883	55,743	4,326	638,834
	4人世帯数	4,029	10,798	37,049	2,906	470,392
	5人世帯数	1,365	3,318	10,078	950	133,140
	6人以上世帯数	474	1,040	2,657	286	35,551

親族のみの世帯	24,457	64,606	205,557	16,520	2,350,796
核家族世帯	22,400	59,664	192,062	15,249	2,192,989
その他の親族世帯	2,057	4,942	13,495	1,271	157,807

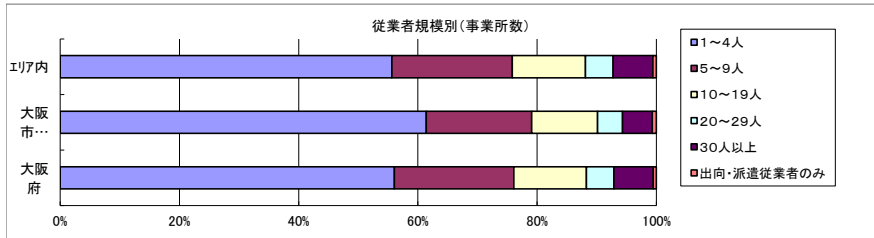
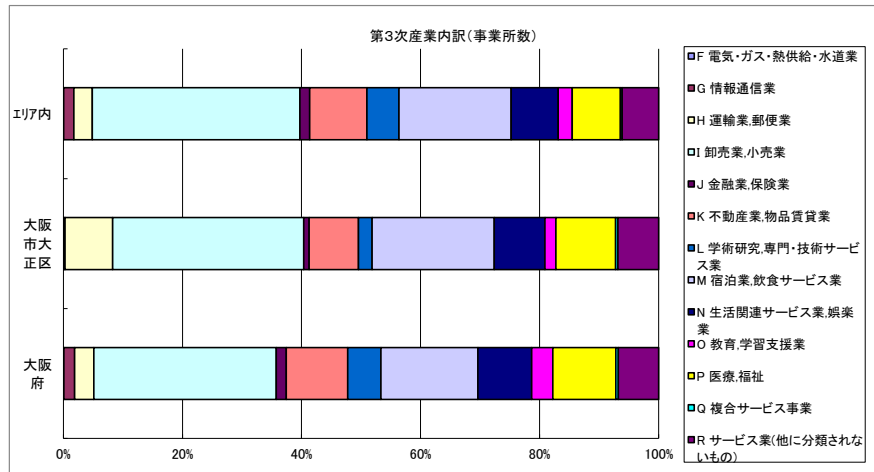
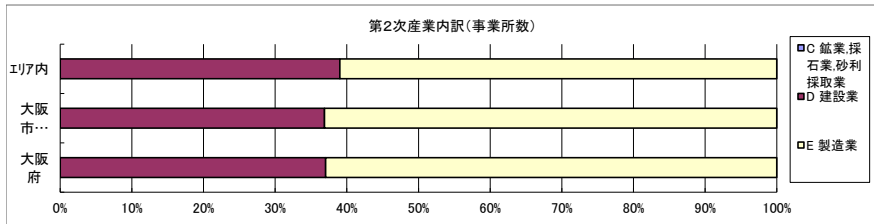
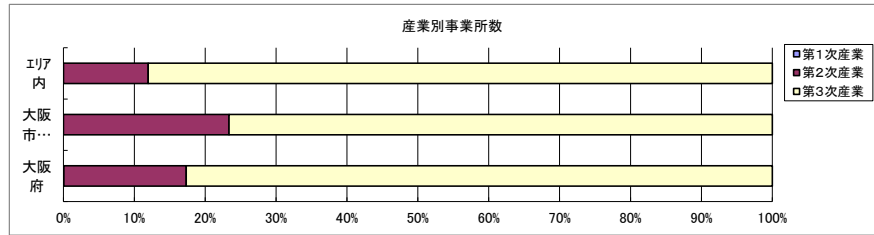
6歳未満世帯員のいる世帯	2,424	7,304	28,319	1,676	296,413
18歳未満世帯員のいる世帯	6,683	18,659	66,730	4,597	749,041
65歳以上世帯員のいる世帯	26,142	65,444	160,047	13,806	1,568,487



データ名	半径2km	半径3km	半径5km	大阪市大正区	大阪府	
主世帯数	53,980	160,730	472,635	29,068	4,045,691	
住宅形態	一戸建世帯数	20,087	44,575	111,643	10,968	1,626,462
	長屋建世帯数	2,188	4,653	10,998	843	102,115
	共同住宅世帯数	31,663	111,372	349,457	17,223	2,313,875
	1~2階建て	3,061	5,939	10,127	559	202,287
	3~5階建て	11,855	30,847	75,803	5,122	784,129
	6~10階建て	10,452	43,593	122,837	4,863	669,644
	11階建て以上	6,295	30,992	140,690	6,679	657,815
	その他	41	131	537	34	3,239

データ名	半径2km	半径3km	半径5km	大阪市大正区	大阪府	
住宅に住む一般世帯	55,004	163,684	479,159	29,438	4,090,622	
持ち家形態	持ち家世帯数	23,466	60,697	196,589	14,704	2,249,351
	民営の借家世帯数	22,702	81,066	227,710	7,969	1,371,914

経済センサス



データ名	半径2km	半径3km	半径5km	大阪市大正区	大阪府
全産業事業所数 (S公務を除く)	5,476	14,530	59,774	3,250	392,940
第1次産業	0	3	12	0	292
第2次産業	1,317	2,584	7,131	759	67,782
第3次産業	4,159	11,941	52,632	2,491	324,866

データ名	半径2km	半径3km	半径5km	大阪市大正区	大阪府
全産業従業者数 (S公務を除く)	49,073	135,295	680,645	28,894	4,393,139
第1次産業	4	17	112	0	2,428
第2次産業	13,724	28,627	83,234	8,619	826,556
第3次産業	35,347	106,652	597,301	20,275	3,564,155

データ名	半径2km	半径3km	半径5km	大阪市大正区	大阪府
第2次産業内訳(事業所数)					
C 鉱業、採石業、砂利採取業	0	0	1	0	13
D 建設業	371	927	2,782	280	25,089
E 製造業	946	1,657	4,348	479	42,680

データ名	半径2km	半径3km	半径5km	大阪市大正区	大阪府
第2次産業内訳(従業者数)					
C 鉱業、採石業、砂利採取業	0	0	3	0	132
D 建設業	3,048	8,262	33,170	2,446	222,338
E 製造業	10,676	20,365	50,061	6,173	604,086

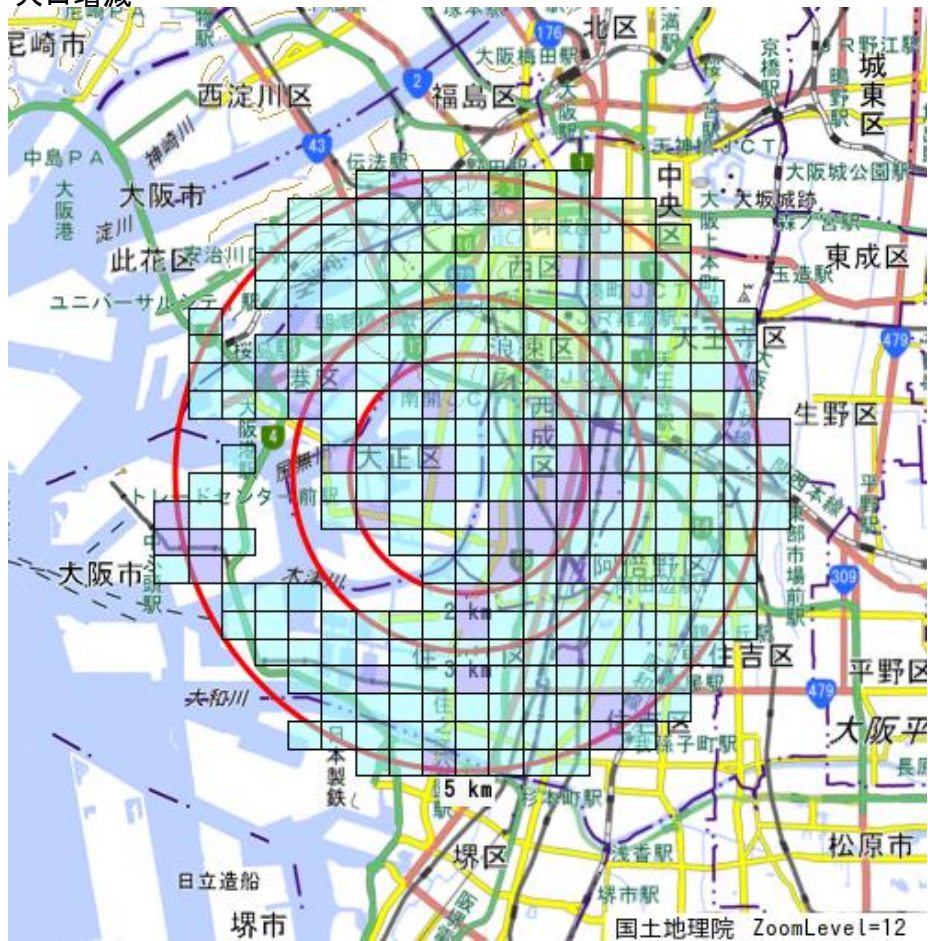
データ名	半径2km	半径3km	半径5km	大阪市大正区	大阪府
第3次産業内訳(事業所数)					
F 電気・ガス・熱供給・水道業	1	5	16	2	229
G 情報通信業	6	58	899	5	5,842
H 運輸業、郵便業	209	464	1,641	199	10,489
I 卸売業、小売業	1,411	3,978	18,351	800	99,597
J 金融業、保険業	31	123	860	22	5,442
K 不動産業、物品賃貸業	386	1,349	5,075	207	33,574
L 学術研究、専門・技術サービス業	70	291	2,826	57	18,083
M 宿泊業、飲食サービス業	810	2,482	9,929	511	52,979
N 生活関連サービス業、娯楽業	379	970	4,157	212	29,366
O 教育、学習支援業	67	223	1,244	46	11,546
P 医療、福祉	509	1,243	4,255	250	34,357
Q 複合サービス事業	19	42	153	10	1,380
R サービス業(他に分類されないもの)	261	713	3,226	170	21,982

データ名	半径2km	半径3km	半径5km	大阪市大正区	大阪府
第3次産業内訳(従業者数)					
F 電気・ガス・熱供給・水道業	10	428	1,216	17	12,504
G 情報通信業	85	1,799	20,435	43	139,601
H 運輸業、郵便業	4,226	12,888	42,498	3,148	256,896
I 卸売業、小売業	11,191	31,661	187,666	5,602	1,002,387
J 金融業、保険業	352	1,939	20,200	299	124,950
K 不動産業、物品賃貸業	1,080	4,278	25,824	740	146,899
L 学術研究、専門・技術サービス業	486	1,942	23,322	806	146,694
M 宿泊業、飲食サービス業	3,680	12,120	79,566	2,298	415,766
N 生活関連サービス業、娯楽業	1,314	4,199	30,304	671	169,344
O 教育、学習支援業	455	2,311	14,636	394	143,651
P 医療、福祉	8,690	21,183	69,754	4,169	574,571
Q 複合サービス事業	271	875	2,602	223	21,080
R サービス業(他に分類されないもの)	3,507	11,029	79,278	1,865	409,812

データ名	半径2km	半径3km	半径5km	大阪市大正区	大阪府
従業者規模別(事業所数)					
1~4人	3,392	9,966	33,251	1,996	220,240
5~9人	974	2,676	12,076	574	78,768
10~19人	572	1,508	7,338	359	47,879
20~29人	221	546	2,780	137	18,039
30人以上	290	769	3,976	162	25,989
出向・派遣従業者のみ	26	66	354	22	2,025

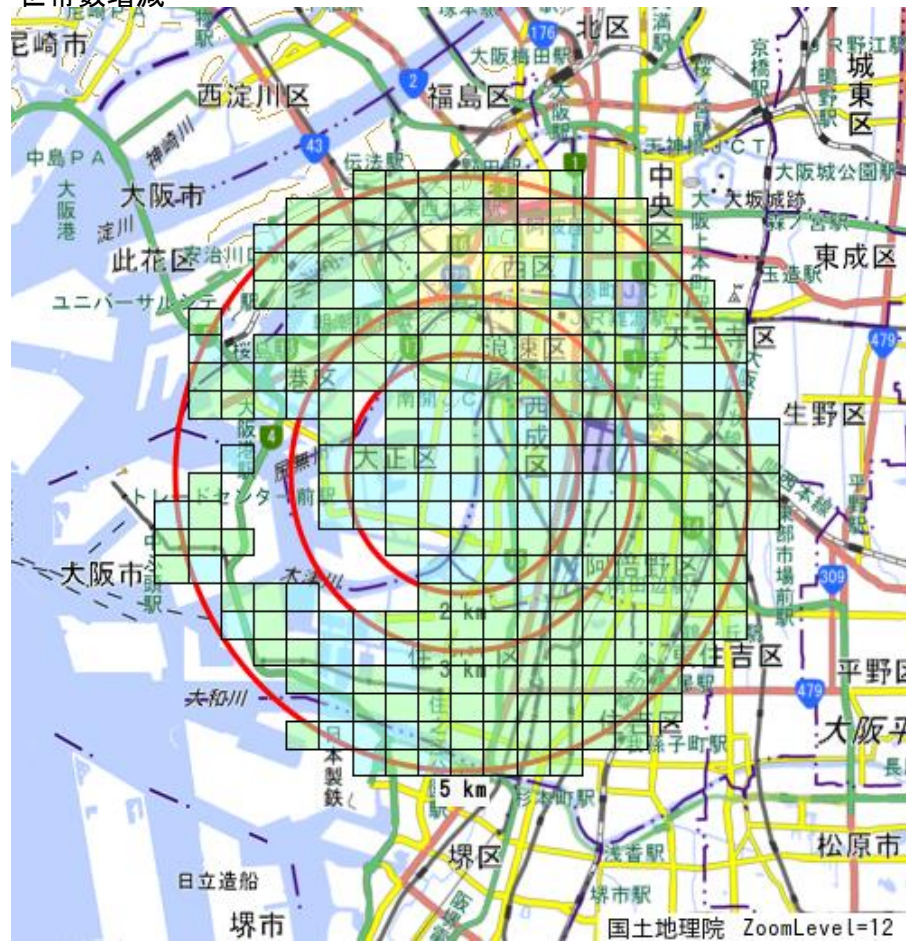
データ名	半径2km	半径3km	半径5km	大阪市大正区	大阪府
従業者規模別(従業者数)					
1~4人	7,010	18,853	73,113	4,213	477,134
5~9人	6,396	17,414	79,230	3,784	516,481
10~19人	7,623	20,196	99,043	4,791	647,503
20~29人	5,279	13,044	66,064	3,223	429,026
30人以上	22,765	65,788	363,195	12,883	2,322,995

人口増減



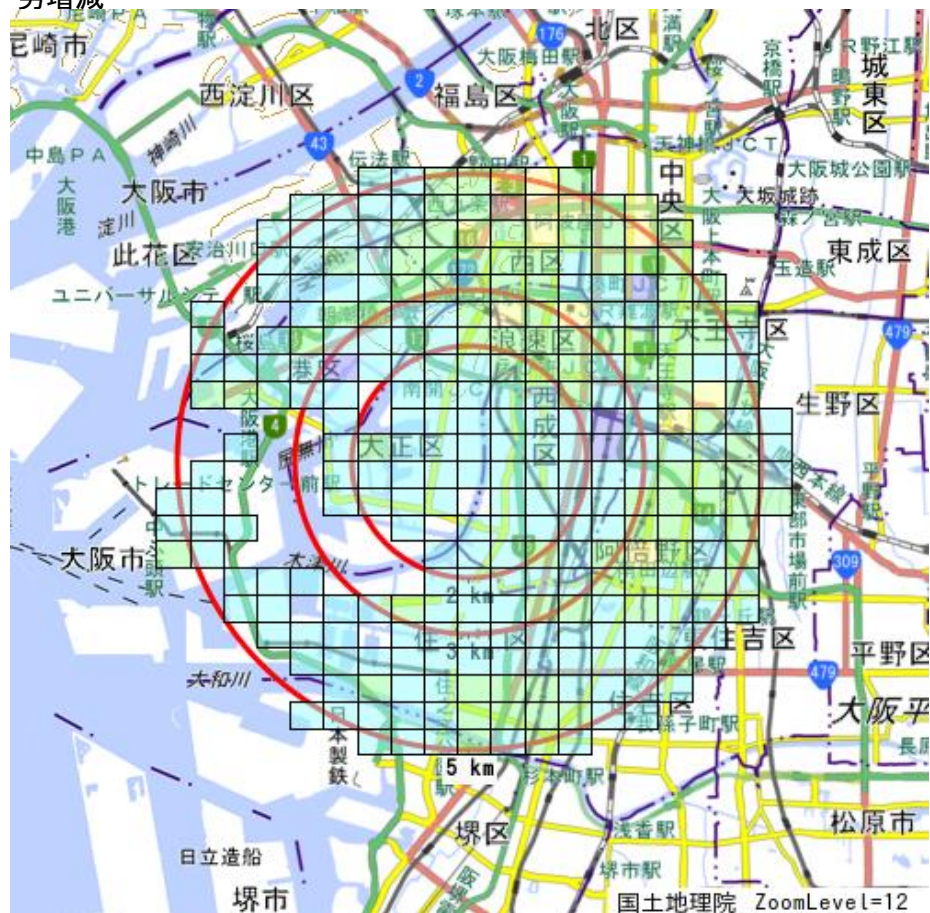
R02-H27人口増減	
Blue	-832以上 ~ -199未満
Cyan	-199以上 ~ 434未満
Light Green	434以上 ~ 1067未満
Yellow	1067以上 ~ 1700未満
Red	1700以上

世帯数増減



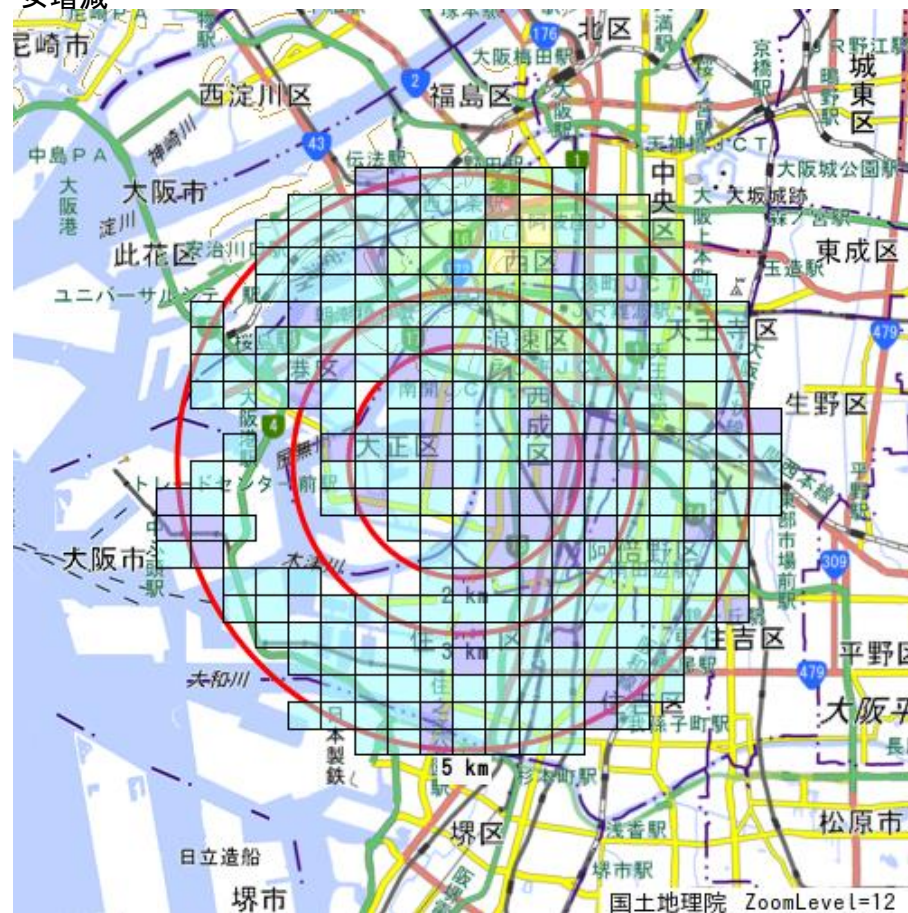
R02-H27世帯数増減	
Blue	-1004以上 ~ -502未満
Cyan	-502以上 ~ 0未満
Light Green	0以上 ~ 502未満
Yellow	502以上 ~ 1004未満
Red	1004以上

男増減



R02-H27男増減	
Blue	-663以上 ~ -319未満
Cyan	-319以上 ~ 25未満
Light Green	25以上 ~ 369未満
Yellow	369以上 ~ 713未満
Red	713以上

女増減



R02-H27女増減	
Blue	-439以上 ~ -96未満
Cyan	-96以上 ~ 247未満
Light Green	247以上 ~ 590未満
Yellow	590以上 ~ 933未満
Red	933以上