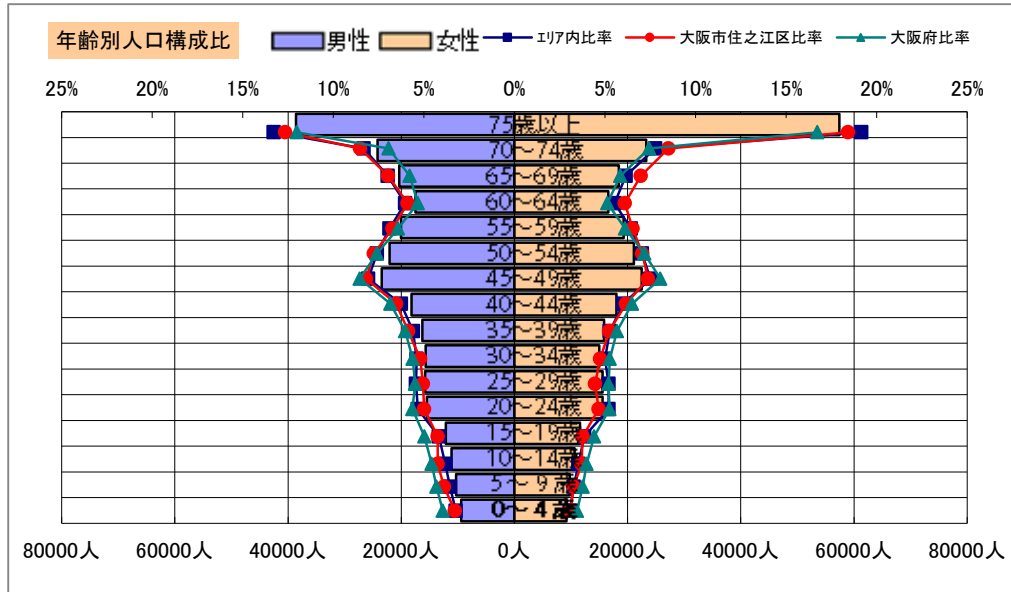


# 基本分析

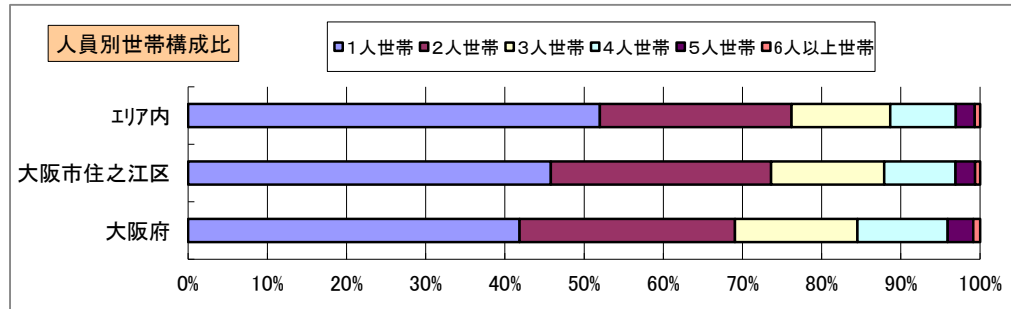
調査地点 大阪府大阪市住之江区柴谷二丁目 エリア範囲 半径2km 半径3km 半径5km



データ名	人口				
	半径2km	半径3km	半径5km	大阪市住之江区	大阪府
人口総数	77,333	182,094	612,760	120,072	8,837,685
男人口	37,620	88,914	303,810	57,611	4,235,956
女人口	39,712	93,180	308,950	62,461	4,601,729

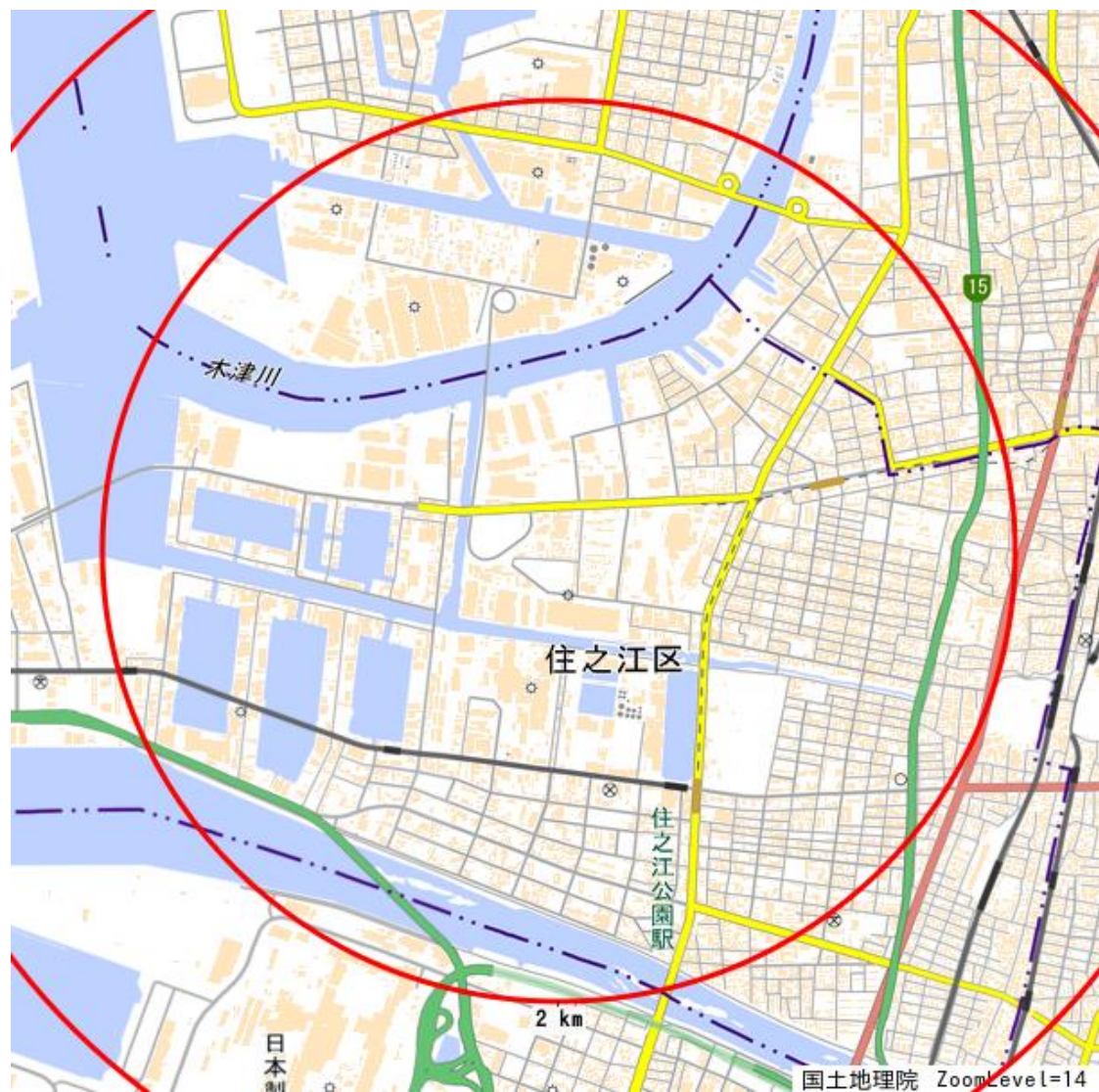
75歳以上	11,599	28,874	96,011	18,354	1,243,742
70~74歳	5,861	14,307	47,474	9,977	618,732
65~69歳	4,670	11,655	38,788	8,178	499,249
60~64歳	4,240	10,211	34,110	7,028	448,981
55~59歳	5,188	11,890	39,326	7,765	538,085
50~54歳	6,064	13,375	43,158	8,664	633,679
45~49歳	6,092	13,868	45,933	9,090	711,919
40~44歳	4,629	10,914	36,244	7,422	572,362
35~39歳	3,961	9,381	32,074	6,490	501,482
30~34歳	3,811	8,889	30,658	5,802	467,024
25~29歳	3,819	8,711	31,353	5,551	457,956
20~24歳	3,936	8,827	31,068	5,632	467,195
15~19歳	3,346	7,410	23,707	4,676	400,821
10~14歳	3,088	6,858	21,733	4,635	366,145
5~9歳	2,632	6,218	20,108	4,176	345,940
0~4歳	2,402	5,619	18,602	3,728	317,414

年少人口(0歳~14歳)	8,122	18,694	60,443	12,539	1,029,499
生産年齢人口(15歳~64歳)	45,087	103,476	347,630	68,120	5,199,504
老年人口(65歳以上)	22,130	54,836	182,274	36,509	2,361,723
15歳以上就業者数	28,974	68,385	227,308	45,858	3,635,394
後期高齢者数(75歳以上)	11,599	28,874	96,011	18,354	1,243,742


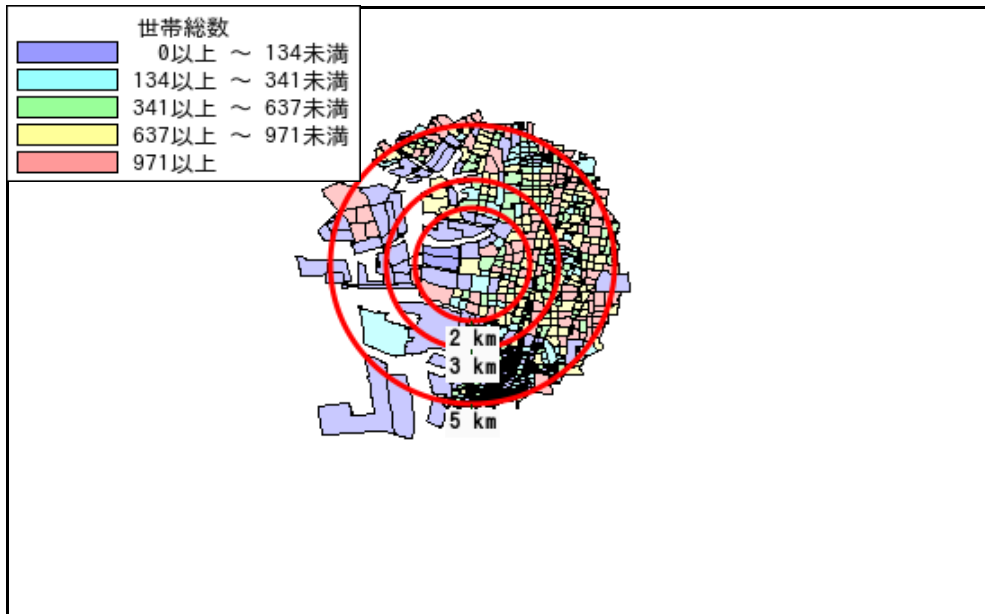
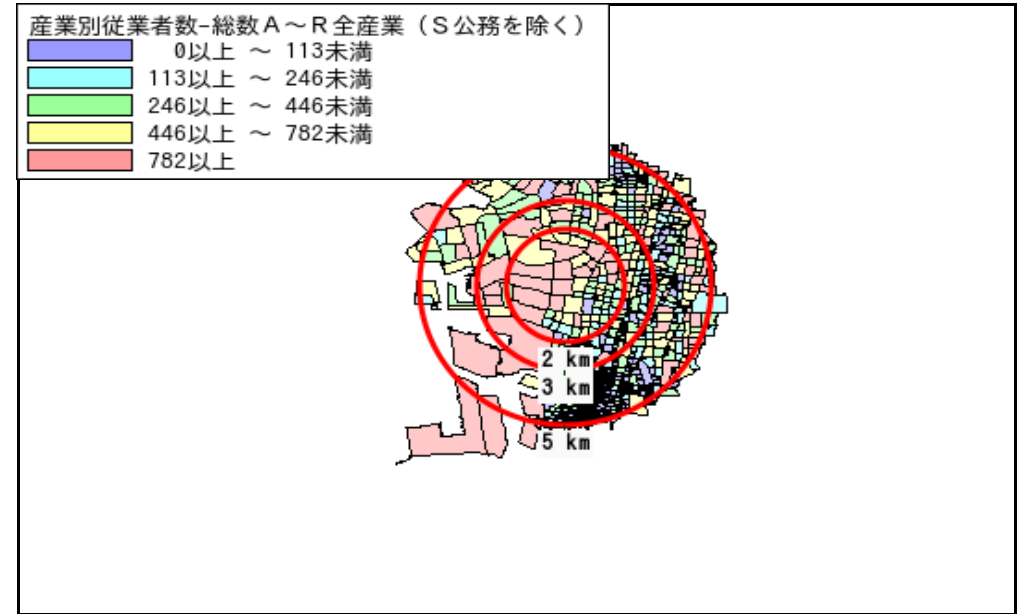
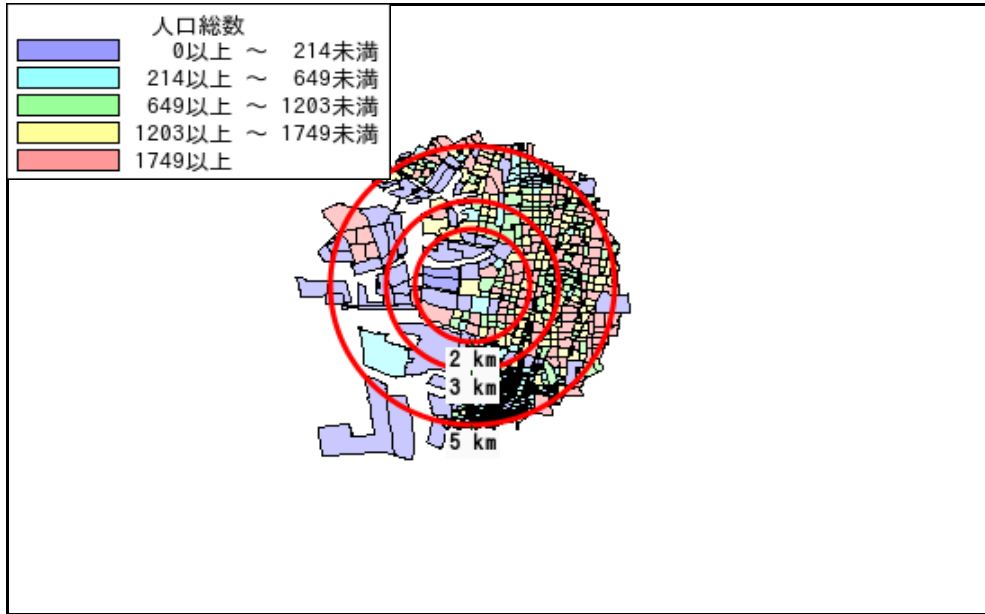


データ名	世帯数				
	半径2km	半径3km	半径5km	大阪市住之江区	大阪府
一般世帯総数	38,693	91,929	317,723	59,842	4,126,995
単身世帯	18,363	44,512	165,207	27,416	1,727,107
2人以上世帯	20,330	47,417	152,516	32,426	2,399,888
核家族世帯	18,751	43,262	138,979	30,159	2,192,989
夫婦のみの世帯	6,465	15,155	49,859	11,045	774,121
夫婦と子供から成る世帯	8,055	18,468	59,455	12,578	1,020,391
6歳未満世帯員のいる世帯	2,261	5,260	17,460	3,534	296,413
65歳以上世帯員のいる世帯	15,639	38,909	128,403	25,267	1,568,487
持ち家世帯	17,224	44,191	136,248	28,026	2,249,351
民営借家世帯	12,880	32,773	128,375	16,459	1,371,914

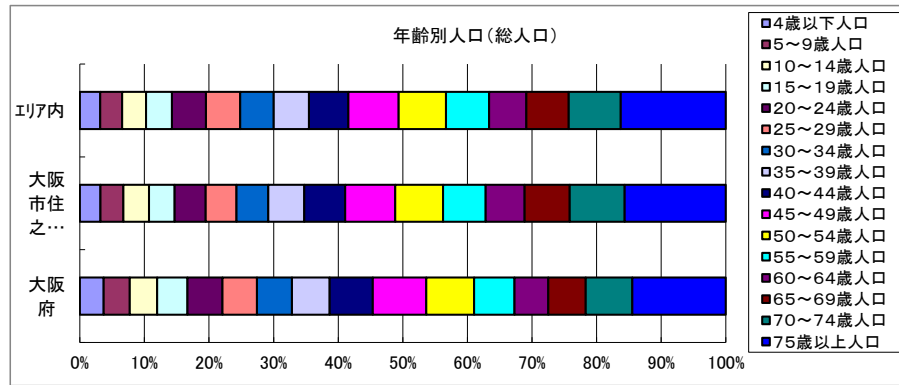
# 周辺地図



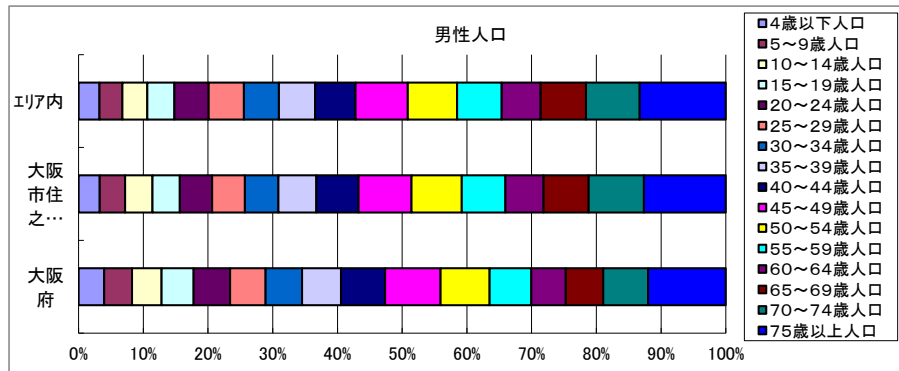
# かかる小地域



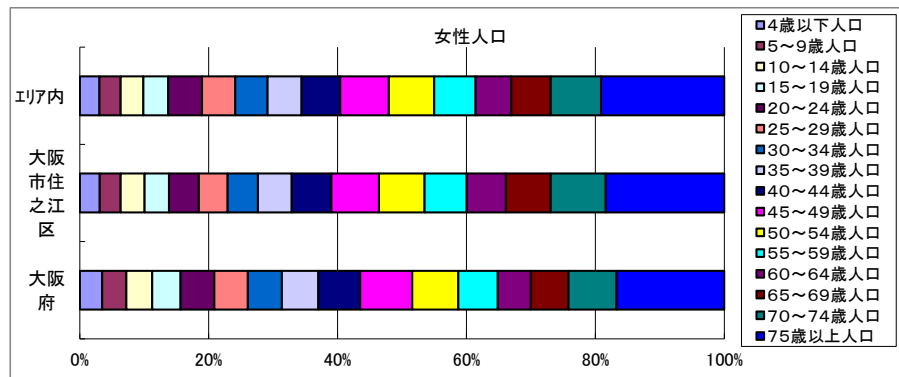
# 年齢別人口



データ名	半径2km	半径3km	半径5km	大阪市住之江区	大阪府
総人口	77,333	182,094	612,760	120,072	8,837,685
4歳以下人口	2,402	5,619	18,602	3,728	317,414
5～9歳人口	2,632	6,218	20,108	4,176	345,940
10～14歳人口	3,088	6,858	21,733	4,635	366,145
15～19歳人口	3,346	7,410	23,707	4,676	400,821
20～24歳人口	3,936	8,827	31,068	5,632	467,195
25～29歳人口	3,819	8,711	31,353	5,551	457,956
30～34歳人口	3,811	8,889	30,658	5,802	467,024
35～39歳人口	3,961	9,381	32,074	6,490	501,482
40～44歳人口	4,629	10,914	36,244	7,422	572,362
45～49歳人口	6,092	13,868	45,933	9,090	711,919
50～54歳人口	6,064	13,375	43,158	8,664	633,679
55～59歳人口	5,188	11,890	39,326	7,765	538,085
60～64歳人口	4,240	10,211	34,110	7,028	448,981
65～69歳人口	4,670	11,655	38,788	8,178	499,249
70～74歳人口	5,861	14,307	47,474	9,977	618,732
75歳以上人口	11,599	28,874	96,011	18,354	1,243,742

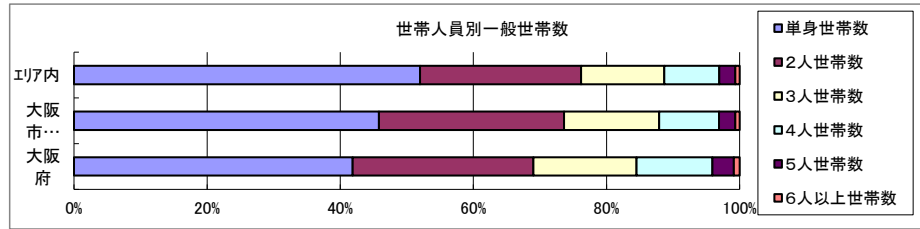


データ名	半径2km	半径3km	半径5km	大阪市住之江区	大阪府
男性総人口	37,620	88,914	303,810	57,611	4,235,956
4歳以下人口	1,163	2,792	9,411	1,840	162,354
5～9歳人口	1,356	3,208	10,301	2,176	176,474
10～14歳人口	1,588	3,515	11,114	2,368	187,534
15～19歳人口	1,698	3,779	12,124	2,374	203,718
20～24歳人口	1,967	4,462	15,466	2,787	231,542
25～29歳人口	1,989	4,497	15,770	2,832	224,908
30～34歳人口	1,935	4,570	15,668	2,907	230,653
35～39歳人口	2,071	4,831	16,257	3,286	247,335
40～44歳人口	2,295	5,495	18,197	3,655	280,736
45～49歳人口	3,067	7,062	23,423	4,582	350,481
50～54歳人口	3,127	6,839	22,055	4,340	311,958
55～59歳人口	2,573	5,970	20,036	3,771	264,101
60～64歳人口	2,110	5,101	17,506	3,303	218,762
65～69歳人口	2,352	5,907	20,335	3,910	237,306
70～74歳人口	2,805	7,073	24,167	4,776	284,877
75歳以上人口	4,420	11,185	38,580	7,083	493,162



データ名	半径2km	半径3km	半径5km	大阪市住之江区	大阪府
女性総人口	39,712	93,180	308,950	62,461	4,601,729
4歳以下人口	1,239	2,826	9,191	1,888	155,060
5～9歳人口	1,276	3,010	9,808	2,000	169,466
10～14歳人口	1,501	3,342	10,619	2,267	178,611
15～19歳人口	1,648	3,632	11,583	2,302	197,103
20～24歳人口	1,969	4,366	15,602	2,845	235,653
25～29歳人口	1,830	4,214	15,583	2,719	233,048
30～34歳人口	1,876	4,320	14,990	2,895	236,371
35～39歳人口	1,891	4,550	15,816	3,204	254,147
40～44歳人口	2,334	5,420	18,047	3,767	291,626
45～49歳人口	3,026	6,806	22,509	4,508	361,438
50～54歳人口	2,937	6,537	21,103	4,324	321,721
55～59歳人口	2,615	5,920	19,290	3,994	273,984
60～64歳人口	2,130	5,110	16,604	3,725	230,219
65～69歳人口	2,318	5,748	18,453	4,268	261,943
70～74歳人口	3,056	7,233	23,307	5,201	333,855
75歳以上人口	7,178	17,689	57,431	11,271	750,580

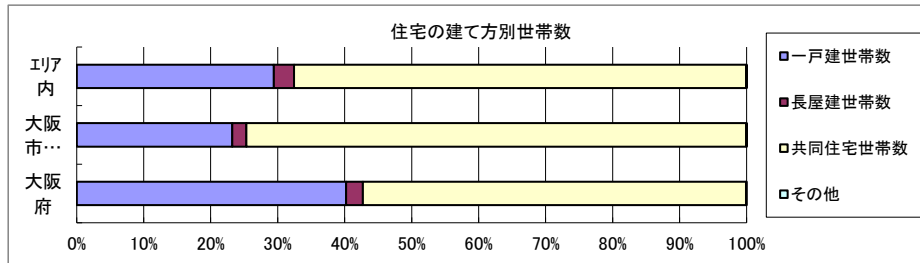
# 世帯数



データ名	半径2km	半径3km	半径5km	大阪市住之江区	大阪府	
一般世帯総数	38,693	91,929	317,723	59,842	4,126,995	
世帯人員別	単身世帯数	18,363	44,512	165,207	27,416	1,727,107
	2人世帯数	10,114	23,693	76,837	16,639	1,121,971
	3人世帯数	5,361	12,392	39,674	8,549	638,834
	4人世帯数	3,555	8,162	26,277	5,385	470,392
	5人世帯数	1,017	2,462	7,659	1,470	133,140
	6人以上世帯数	283	708	2,069	383	35,551

親族のみの世帯	19,936	46,389	148,958	31,928	2,350,796
核家族世帯	18,751	43,262	138,979	30,159	2,192,989
その他の親族世帯	1,185	3,127	9,979	1,769	157,807

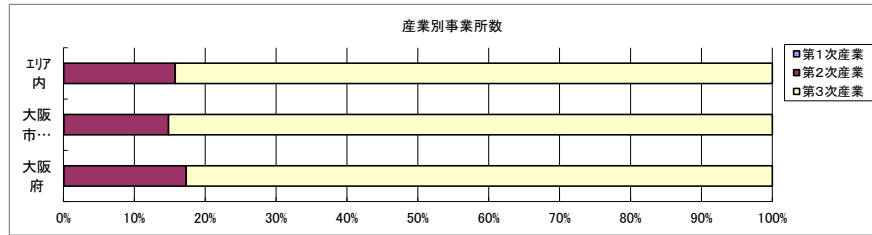
6歳未満世帯員のいる世帯	2,261	5,260	17,460	3,534	296,413
18歳未満世帯員のいる世帯	6,038	13,727	44,417	9,205	749,041
65歳以上世帯員のいる世帯	15,639	38,909	128,403	25,267	1,568,487



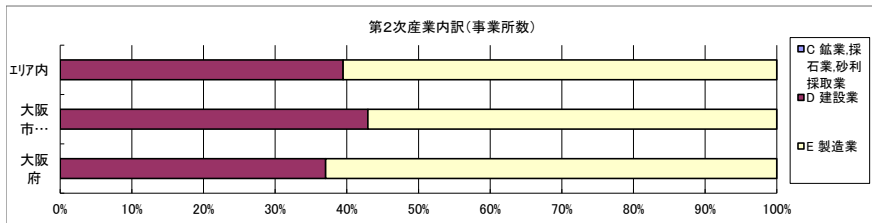
データ名	半径2km	半径3km	半径5km	大阪市住之江区	大阪府	
主世帯数	37,882	89,773	309,246	58,610	4,045,691	
住宅形態	一戸建世帯数	9,979	31,767	90,991	13,600	1,626,462
	長屋建世帯数	953	2,962	9,323	1,250	102,115
	共同住宅世帯数	26,933	54,990	208,710	43,741	2,313,875
	1～2階建て	847	3,393	10,920	1,322	202,287
	3～5階建て	6,915	20,305	71,590	9,857	784,129
	6～10階建て	8,032	15,372	67,266	9,778	669,644
	11階建て以上	11,138	15,920	58,934	22,784	657,815
	その他	17	55	221	19	3,239

データ名	半径2km	半径3km	半径5km	大阪市住之江区	大阪府	
住宅に住む一般世帯	38,464	91,104	313,443	59,460	4,090,622	
持ち家形態	持ち家世帯数	17,224	44,191	136,248	28,026	2,249,351
	民営の借家世帯数	12,880	32,773	128,375	16,459	1,371,914

# 経済センサス

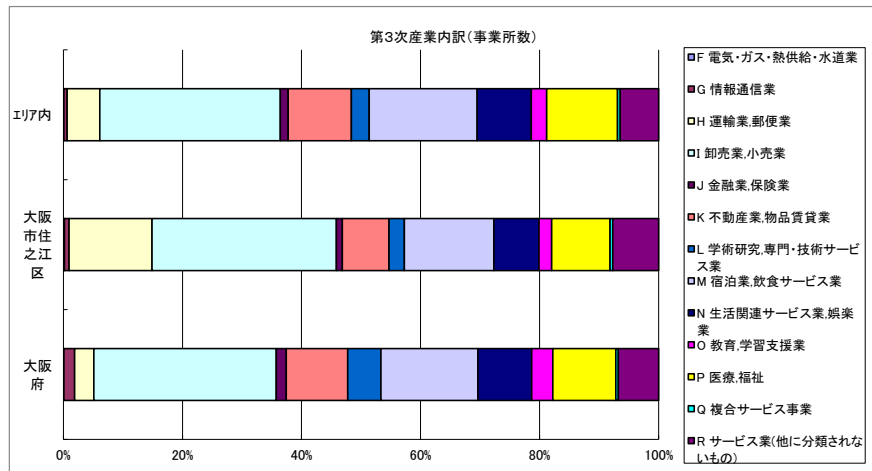


データ名	半径2km	半径3km	半径5km	大阪市住之江区	大阪府
全産業事業所数 (S公務を除く)	3,553	8,307	27,329	5,187	392,940
第1次産業	1	2	8	3	292
第2次産業	813	1,545	4,304	766	67,782
第3次産業	2,740	6,760	23,018	4,418	324,866



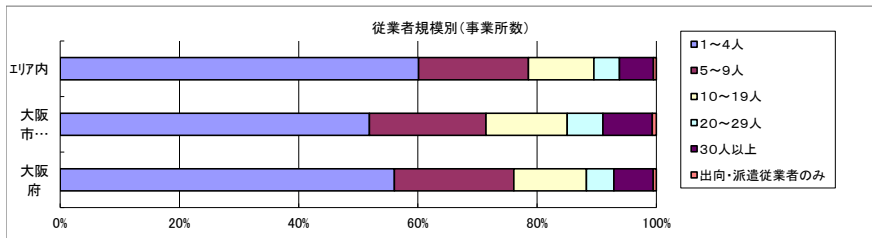
データ名	半径2km	半径3km	半径5km	大阪市住之江区	大阪府
第2次産業内訳 (事業所数)					
C 鉱業、採石業、砂利採取業	0	0	0	0	13
D 建設業	303	619	1,699	329	25,089
E 製造業	510	926	2,605	437	42,680

データ名	半径2km	半径3km	半径5km	大阪市住之江区	大阪府
第2次産業内訳 (従業者数)					
C 鉱業、採石業、砂利採取業	0	0	0	0	132
D 建設業	3,027	5,794	14,788	2,882	222,338
E 製造業	9,717	17,118	39,471	8,777	604,086



データ名	半径2km	半径3km	半径5km	大阪市住之江区	大阪府
第3次産業内訳 (事業所数)					
F 電気・ガス・熱供給・水道業	4	6	13	7	229
G 情報通信業	13	29	132	34	5,842
H 運輸業、郵便業	238	541	1,258	617	10,489
I 卸売業、小売業	903	2,198	6,987	1,368	99,597
J 金融業、保険業	24	59	304	44	5,442
K 不動産業、物品賃貸業	239	649	2,440	347	33,574
L 学術研究、専門・技術サービス業	64	144	688	114	18,083
M 宿泊業、飲食サービス業	477	1,111	4,180	664	52,979
N 生活関連サービス業、娯楽業	235	629	2,090	335	29,366
O 教育、学習支援業	53	134	594	94	11,546
P 医療、福祉	266	736	2,746	434	34,357
Q 複合サービス事業	8	29	98	19	1,380
R サービス業(他に分類されないもの)	216	495	1,488	341	21,982

データ名	半径2km	半径3km	半径5km	大阪市住之江区	大阪府
第3次産業内訳 (従業者数)					
F 電気・ガス・熱供給・水道業	140	229	894	357	12,504
G 情報通信業	76	160	1,718	996	139,601
H 運輸業、郵便業	7,566	14,451	28,703	14,229	256,896
I 卸売業、小売業	8,824	17,418	57,300	15,302	1,002,387
J 金融業、保険業	195	701	5,165	739	124,950
K 不動産業、物品賃貸業	941	2,127	8,005	1,324	146,899
L 学術研究、専門・技術サービス業	653	1,269	4,652	826	146,694
M 宿泊業、飲食サービス業	3,331	6,253	22,709	4,733	415,766
N 生活関連サービス業、娯楽業	1,118	2,804	9,539	3,548	169,344
O 教育、学習支援業	328	986	8,373	1,446	143,651
P 医療、福祉	4,442	11,059	45,018	6,917	574,571
Q 複合サービス事業	319	527	1,226	384	21,080
R サービス業(他に分類されないもの)	4,644	8,280	21,172	5,530	409,812



データ名	半径2km	半径3km	半径5km	大阪市住之江区	大阪府
従業者規模別 (事業所数)					
1~4人	1,845	4,757	16,433	2,691	220,240
5~9人	738	1,558	5,029	1,014	78,768
10~19人	465	974	3,004	707	47,879
20~29人	201	422	1,168	311	18,039
30人以上	287	554	1,565	428	25,989
出向・派遣従業者のみ	17	42	130	36	2,025

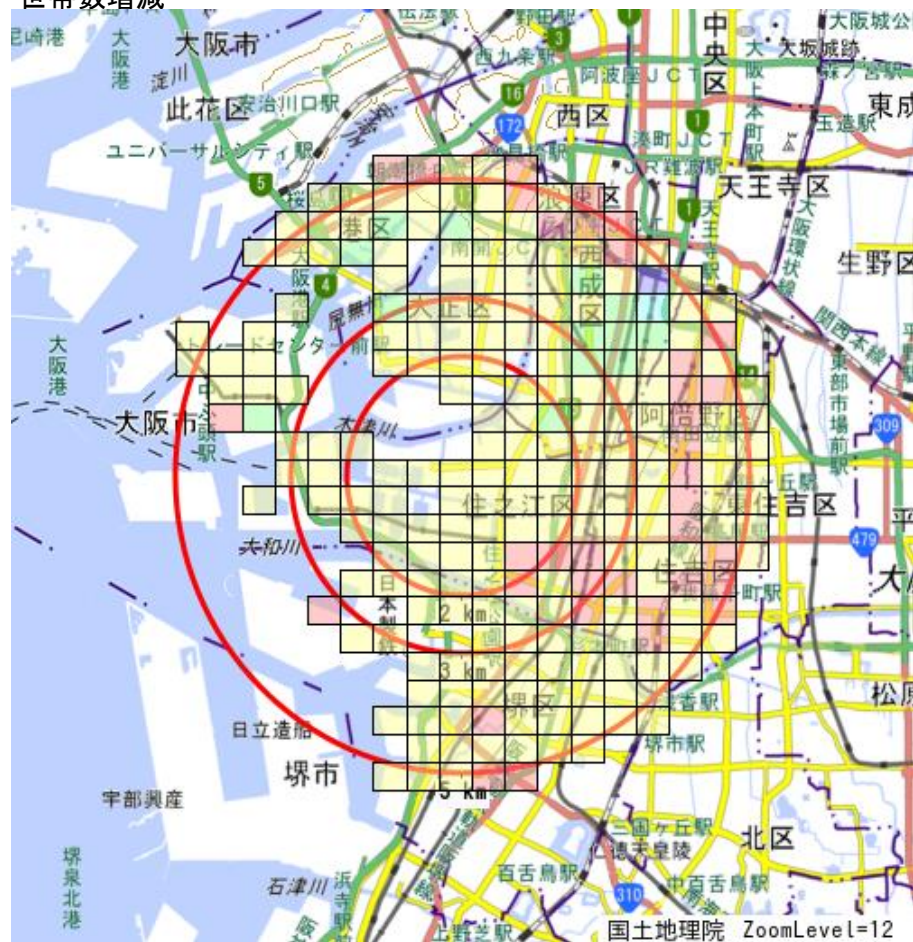
データ名	半径2km	半径3km	半径5km	大阪市住之江区	大阪府
従業者規模別 (従業者数)					
1~4人	3,967	9,985	34,492	5,751	477,134
5~9人	4,839	10,262	32,906	6,704	516,481
10~19人	6,350	13,240	40,627	9,707	647,503
20~29人	4,800	10,052	27,725	7,403	429,026
30人以上	25,375	45,651	133,015	38,440	2,322,995

### 人口増減



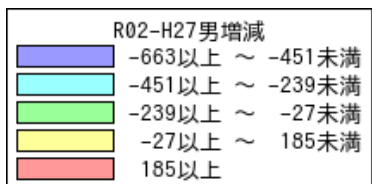
R02-H27人口増減	
Blue	-832以上 ~ -493未満
Cyan	-493以上 ~ -154未満
Green	-154以上 ~ 185未満
Yellow	185以上 ~ 524未満
Red	524以上

### 世帯数増減



R02-H27世帯数増減	
Blue	-1004以上 ~ -700未満
Cyan	-700以上 ~ -396未満
Green	-396以上 ~ -92未満
Yellow	-92以上 ~ 212未満
Red	212以上

### 男増減



### 女増減

