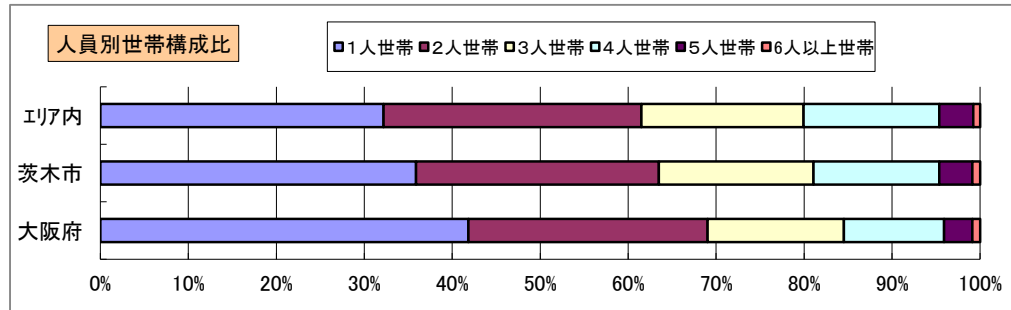
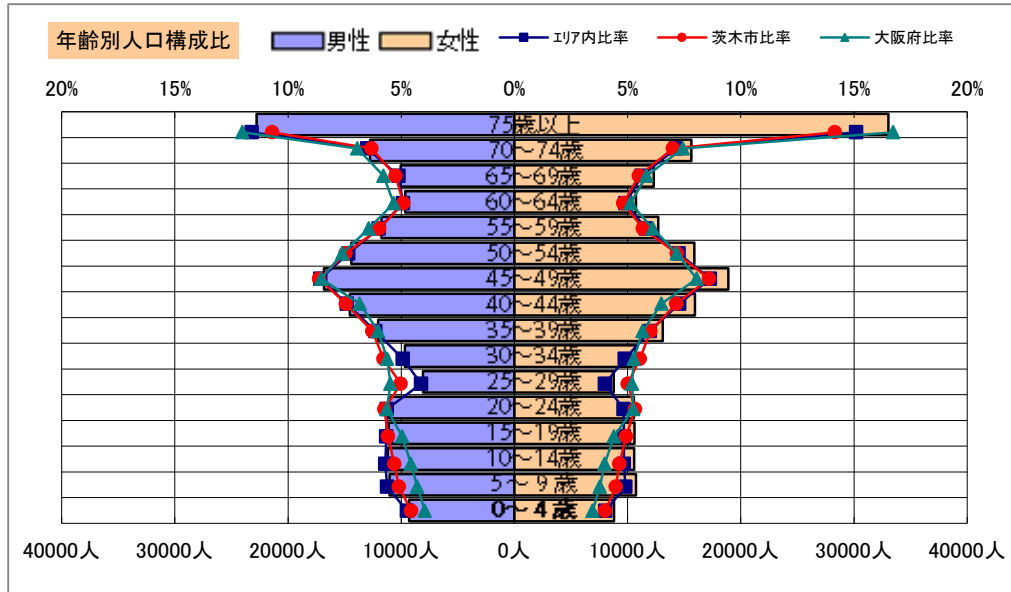


基本分析

調査地点 大阪府茨木市清水一丁目 エリア範囲 半径2km 半径3km 半径5km



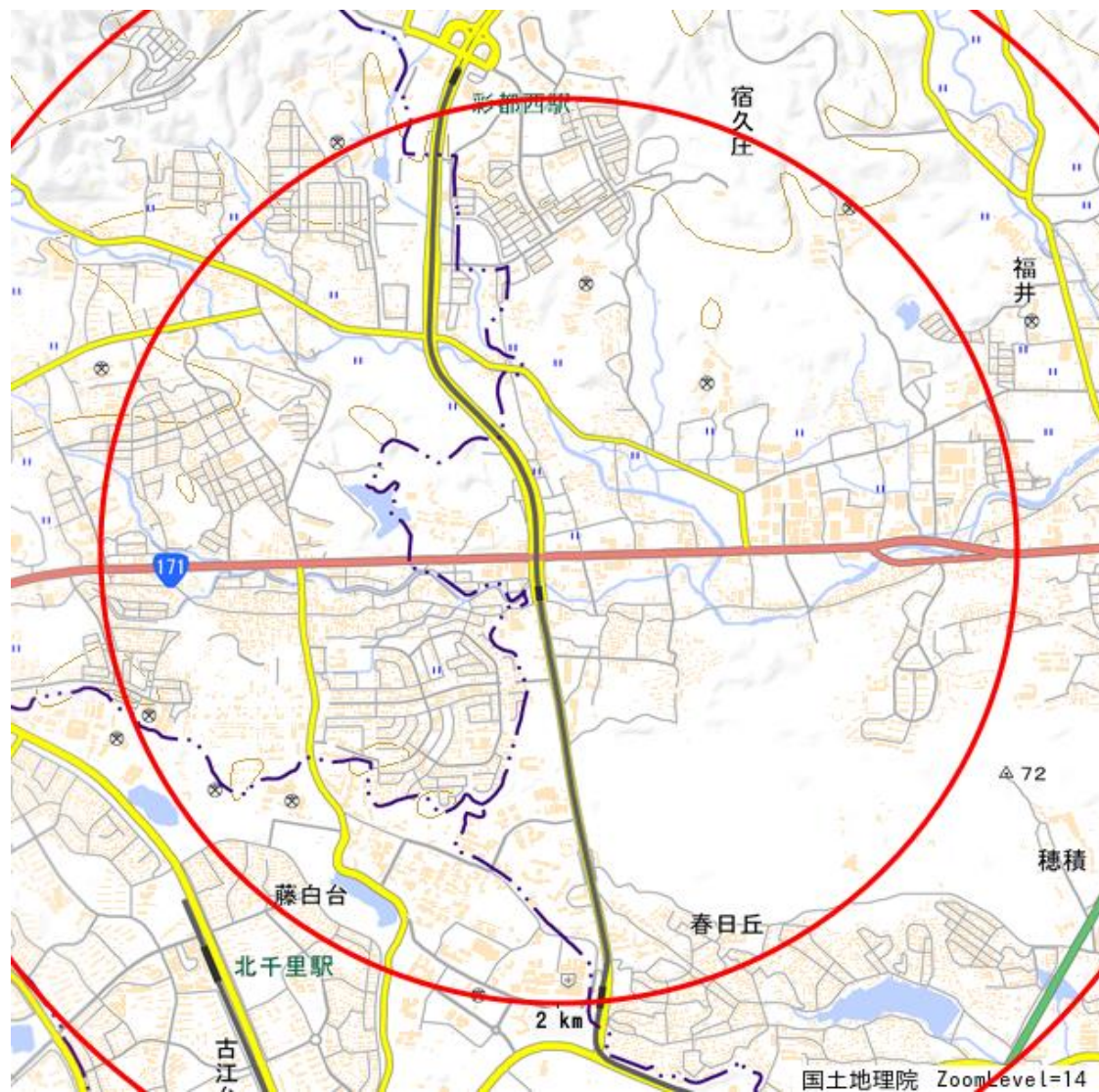
データ名	人口				
	半径2km	半径3km	半径5km	茨木市	大阪府
人口総数	53,877	122,886	422,553	287,730	8,837,685
男人口	26,151	58,914	200,237	138,658	4,235,956
女人口	27,725	63,972	222,316	149,072	4,601,729

75歳以上	6,959	16,685	55,818	34,967	1,243,742
70~74	3,500	7,920	28,381	18,676	618,732
65~69	2,781	6,204	22,352	15,058	499,249
60~64	2,590	5,696	20,397	13,586	448,981
55~59	3,016	6,896	24,473	16,279	538,085
50~54	3,802	8,717	30,308	20,460	633,679
45~49	4,286	10,133	35,716	24,096	711,919
40~44	3,395	8,574	30,498	20,408	572,362
35~39	2,778	6,871	25,140	17,157	501,482
30~34	2,400	5,501	20,370	15,816	467,024
25~29	2,637	5,065	16,849	14,031	457,956
20~24	4,352	7,662	21,607	15,456	467,195
15~19	3,060	6,656	21,715	14,675	400,821
10~14	2,727	6,648	21,765	13,887	366,145
5~9	2,430	6,473	21,767	13,373	345,940
0~4	1,861	4,982	18,102	11,961	317,414

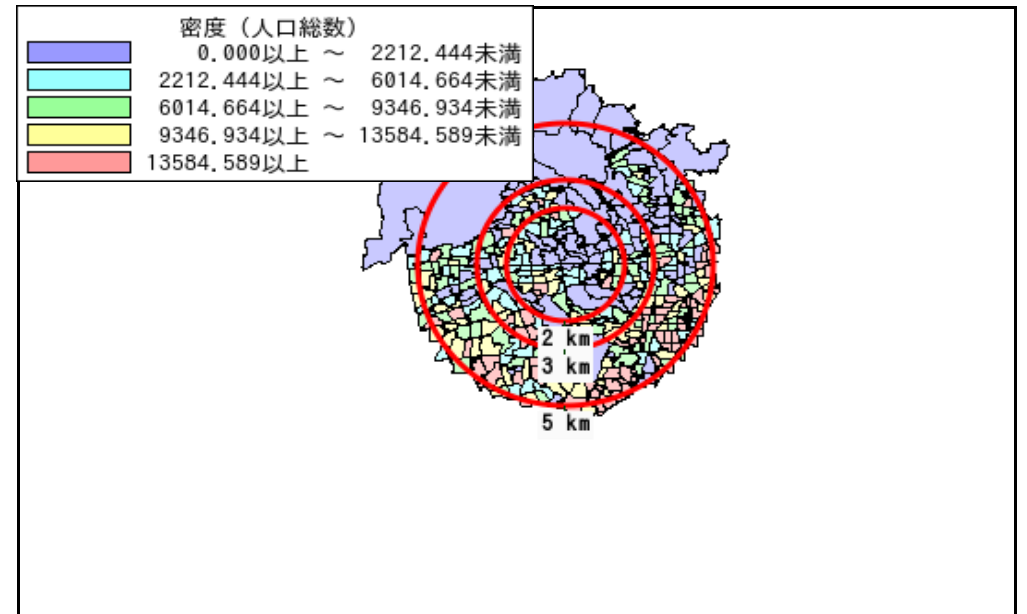
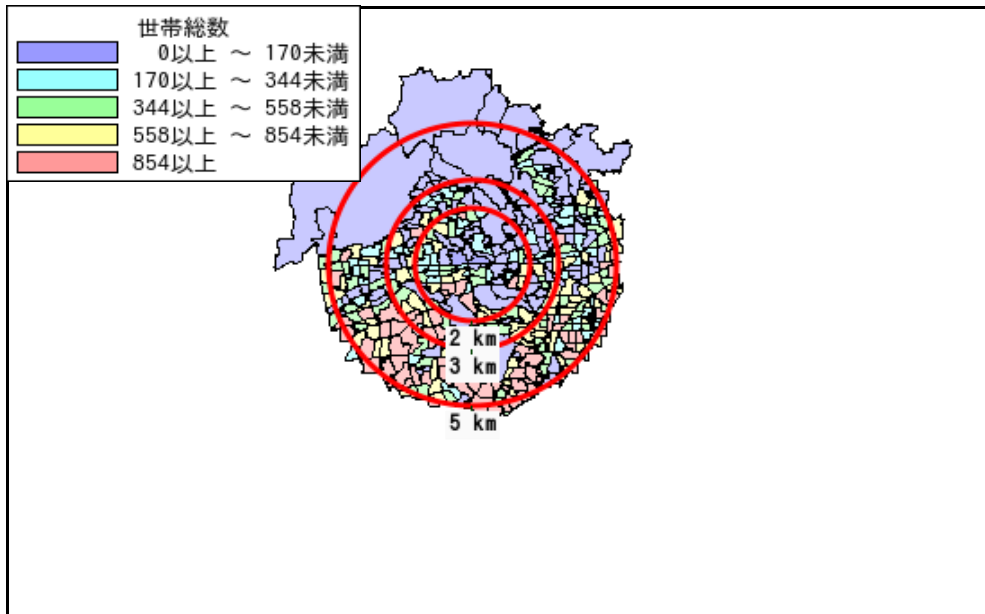

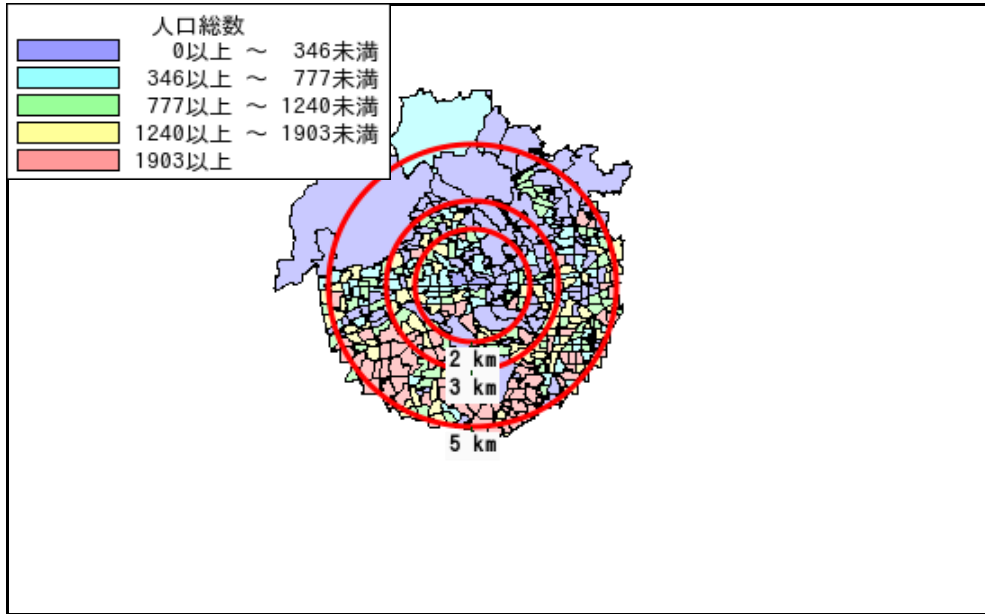
年少人口(0歳~14歳)	7,019	18,104	61,634	39,221	1,029,499
生産年齢人口(15歳~64歳)	32,315	71,770	247,073	171,964	5,199,504
老年人口(65歳以上)	13,240	30,809	106,551	68,701	2,361,723
15歳以上就業者数	22,356	50,553	178,055	124,046	3,635,394
後期高齢者数(75歳以上)	6,959	16,685	55,818	34,967	1,243,742

データ名	世帯数				
	半径2km	半径3km	半径5km	茨木市	大阪府
一般世帯総数	23,584	51,659	177,811	124,953	4,126,995
単身世帯	9,368	17,638	57,253	44,862	1,727,107
2人以上世帯	14,216	34,021	120,558	80,091	2,399,888
核家族世帯	13,258	31,866	113,552	74,396	2,192,989
夫婦のみの世帯	4,568	10,718	39,029	25,018	774,121
夫婦と子供から成る世帯	6,844	16,578	57,947	37,861	1,020,391
6歳未満世帯員のいる世帯	1,777	4,737	17,199	11,273	296,413
65歳以上世帯員のいる世帯	7,874	19,139	67,058	43,849	1,568,487
持ち家世帯	13,092	30,755	110,608	69,930	2,249,351
民営借家世帯	7,394	12,232	41,993	42,758	1,371,914

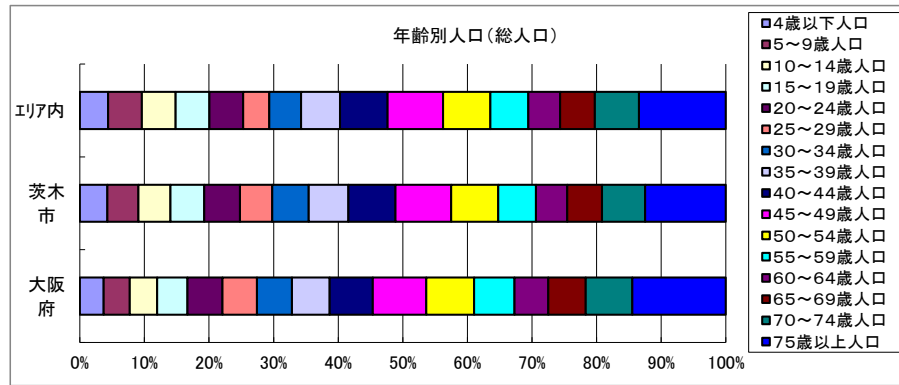
周边地图



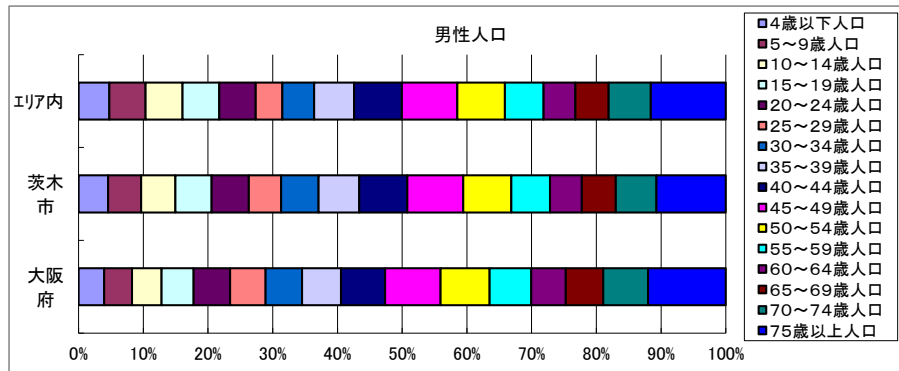
かかる小地域



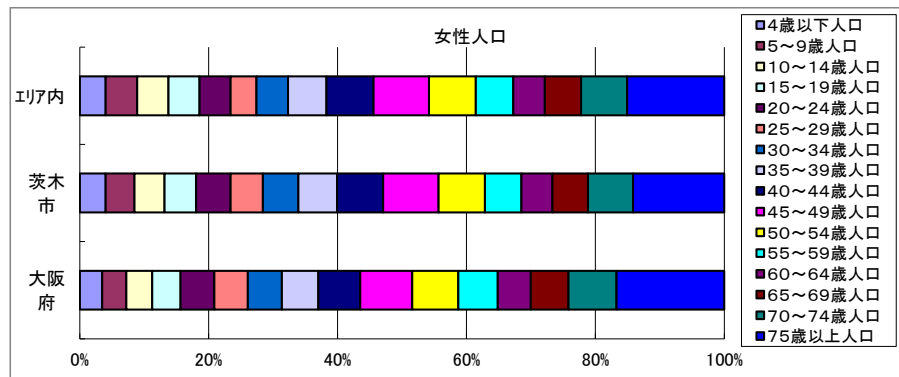
年齢別人口



データ名	半径2km	半径3km	半径5km	茨木市	大阪府
総人口	53,877	122,886	422,553	287,730	8,837,685
4歳以下人口	1,861	4,982	18,102	11,961	317,414
5～9歳人口	2,430	6,473	21,767	13,373	345,940
10～14歳人口	2,727	6,648	21,765	13,887	366,145
15～19歳人口	3,060	6,656	21,715	14,675	400,821
20～24歳人口	4,352	7,662	21,607	15,456	467,195
25～29歳人口	2,637	5,065	16,849	14,031	457,956
30～34歳人口	2,400	5,501	20,370	15,816	467,024
35～39歳人口	2,778	6,871	25,140	17,157	501,482
40～44歳人口	3,395	8,574	30,498	20,408	572,362
45～49歳人口	4,286	10,133	35,716	24,096	711,919
50～54歳人口	3,802	8,717	30,308	20,460	633,679
55～59歳人口	3,016	6,896	24,473	16,279	538,085
60～64歳人口	2,590	5,696	20,397	13,586	448,981
65～69歳人口	2,781	6,204	22,352	15,058	499,249
70～74歳人口	3,500	7,920	28,381	18,676	618,732
75歳以上人口	6,959	16,685	55,818	34,967	1,243,742

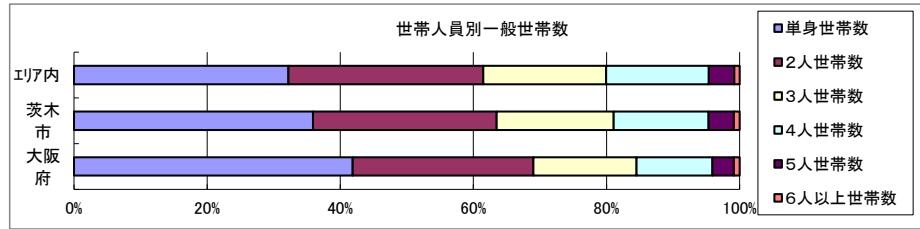


データ名	半径2km	半径3km	半径5km	茨木市	大阪府
男性総人口	26,151	58,914	200,237	138,658	4,235,956
4歳以下人口	975	2,586	9,313	6,130	162,354
5～9歳人口	1,230	3,285	11,034	6,854	176,474
10～14歳人口	1,410	3,473	11,185	7,132	187,534
15～19歳人口	1,598	3,485	11,118	7,503	203,718
20～24歳人口	2,515	4,202	11,046	7,708	231,542
25～29歳人口	1,320	2,508	8,084	6,742	224,908
30～34歳人口	1,195	2,674	9,681	7,760	230,653
35～39歳人口	1,349	3,283	12,047	8,421	247,335
40～44歳人口	1,625	4,117	14,539	10,006	280,736
45～49歳人口	2,016	4,780	16,812	11,586	350,481
50～54歳人口	1,812	4,138	14,410	10,008	311,958
55～59歳人口	1,471	3,354	11,755	8,020	264,101
60～64歳人口	1,236	2,689	9,652	6,580	218,762
65～69歳人口	1,278	2,834	10,049	7,054	237,306
70～74歳人口	1,601	3,505	12,764	8,478	284,877
75歳以上人口	2,868	6,836	22,767	14,370	493,162



データ名	半径2km	半径3km	半径5km	茨木市	大阪府
女性総人口	27,725	63,972	222,316	149,072	4,601,729
4歳以下人口	886	2,396	8,790	5,831	155,060
5～9歳人口	1,200	3,188	10,733	6,519	169,466
10～14歳人口	1,317	3,175	10,580	6,755	178,611
15～19歳人口	1,463	3,172	10,597	7,172	197,103
20～24歳人口	1,838	3,460	10,560	7,748	235,653
25～29歳人口	1,317	2,557	8,765	7,289	233,048
30～34歳人口	1,204	2,828	10,689	8,056	236,371
35～39歳人口	1,428	3,588	13,093	8,736	254,147
40～44歳人口	1,770	4,457	15,959	10,402	291,626
45～49歳人口	2,270	5,352	18,905	12,510	361,438
50～54歳人口	1,990	4,579	15,897	10,452	321,721
55～59歳人口	1,545	3,542	12,718	8,259	273,984
60～64歳人口	1,354	3,007	10,745	7,006	230,219
65～69歳人口	1,502	3,370	12,304	8,004	261,943
70～74歳人口	1,898	4,415	15,617	10,198	333,855
75歳以上人口	4,091	9,849	33,051	20,597	750,580

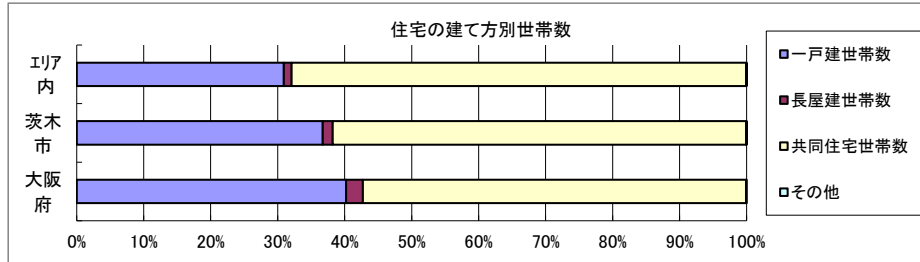
世帯数



データ名	半径2km	半径3km	半径5km	茨木市	大阪府	
一般世帯総数	23,584	51,659	177,811	124,953	4,126,995	
世帯人員別	単身世帯数	9,368	17,638	57,253	44,862	1,727,107
	2人世帯数	5,988	14,265	52,078	34,471	1,121,971
	3人世帯数	3,833	9,069	32,823	21,971	638,834
	4人世帯数	3,266	7,939	27,395	17,835	470,392
	5人世帯数	910	2,236	6,872	4,735	133,140
	6人以上世帯数	219	512	1,390	1,079	35,551

親族のみの世帯	14,080	33,712	119,415	78,988	2,350,796
核家族世帯	13,258	31,866	113,552	74,396	2,192,989
その他の親族世帯	822	1,847	5,863	4,592	157,807

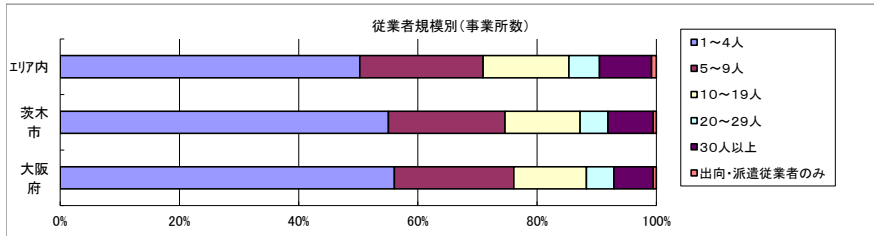
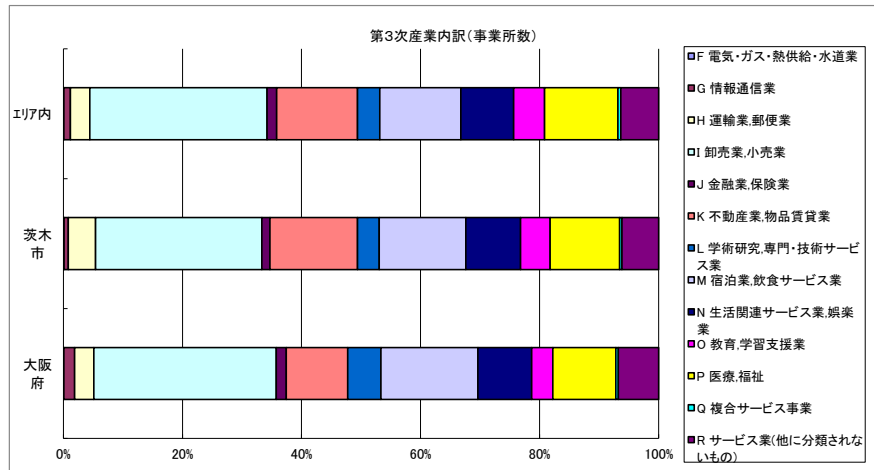
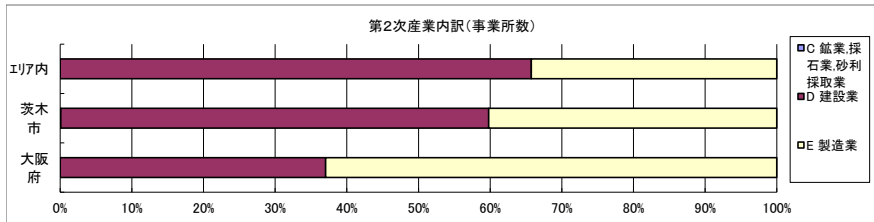
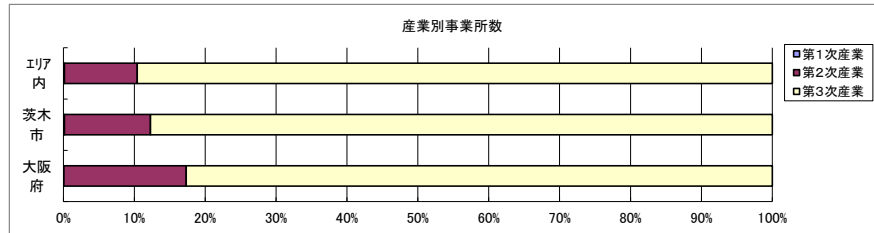
6歳未満世帯員のいる世帯	1,777	4,737	17,199	11,273	296,413
18歳未満世帯員のいる世帯	5,035	12,564	43,916	28,276	749,041
65歳以上世帯員のいる世帯	7,874	19,139	67,058	43,849	1,568,487



データ名	半径2km	半径3km	半径5km	茨木市	大阪府	
主世帯数	22,984	50,603	174,946	122,595	4,045,691	
住宅形態	一戸建世帯数	7,626	19,225	54,056	45,033	1,626,462
	長屋建世帯数	274	508	2,078	1,810	102,115
	共同住宅世帯数	15,076	30,848	118,724	75,686	2,313,875
	1~2階建て	2,024	3,383	8,504	8,678	202,287
	3~5階建て	7,109	14,223	43,090	33,118	784,129
	6~10階建て	2,978	7,571	33,760	20,831	669,644
	11階建て以上	2,965	5,671	33,370	13,059	657,815
	その他	8	21	87	66	3,239

データ名	半径2km	半径3km	半径5km	茨木市	大阪府	
住宅に住む一般世帯	23,289	51,164	176,491	123,607	4,090,622	
持ち家形態	持ち家世帯数	13,092	30,755	110,608	69,930	2,249,351
	民営の借家世帯数	7,394	12,232	41,993	42,758	1,371,914

経済センサス



データ名	半径2km	半径3km	半径5km	茨木市	大阪府
全産業事業所数 (S公務を除く)	1,285	2,792	11,312	9,279	392,940
第1次産業	3	8	17	13	292
第2次産業	179	410	1,162	1,127	67,782
第3次産業	1,101	2,372	10,133	8,139	324,866

データ名	半径2km	半径3km	半径5km	茨木市	大阪府
全産業従業者数 (S公務を除く)	24,961	45,966	148,140	102,324	4,393,139
第1次産業	74	112	180	210	2,428
第2次産業	2,617	4,948	16,391	15,531	826,556
第3次産業	22,269	40,905	131,568	86,583	3,564,155

データ名	半径2km	半径3km	半径5km	茨木市	大阪府
第2次産業内訳 (事業所数)					
C 鉱業、採石業、砂利採取業	0	0	0	1	13
D 建設業	109	261	764	673	25,089
E 製造業	70	149	398	453	42,680

データ名	半径2km	半径3km	半径5km	茨木市	大阪府
第2次産業内訳 (従業者数)					
C 鉱業、採石業、砂利採取業	0	0	0	4	132
D 建設業	886	2,012	7,005	4,926	222,338
E 製造業	1,731	2,936	9,386	10,601	604,086

データ名	半径2km	半径3km	半径5km	茨木市	大阪府
第3次産業内訳 (事業所数)					
F 電気・ガス・熱供給・水道業	0	0	8	9	229
G 情報通信業	6	16	109	58	5,842
H 運輸業、郵便業	58	105	333	372	10,489
I 卸売業、小売業	296	691	3,015	2,274	99,597
J 金融業、保険業	10	25	164	110	5,442
K 不動産業、物品賃貸業	162	351	1,377	1,199	33,574
L 学術研究、専門・技術サービス業	57	109	380	295	18,083
M 宿泊業、飲食サービス業	140	294	1,381	1,185	52,979
N 生活関連サービス業、娯楽業	79	177	899	748	29,366
O 教育、学習支援業	70	140	526	406	11,546
P 医療、福祉	141	288	1,249	949	34,357
Q 複合サービス事業	7	15	49	33	1,380
R サービス業(他に分類されないもの)	75	161	643	501	21,982

データ名	半径2km	半径3km	半径5km	茨木市	大阪府
第3次産業内訳 (従業者数)					
F 電気・ガス・熱供給・水道業	0	0	63	168	12,504
G 情報通信業	24	54	2,362	536	139,601
H 運輸業、郵便業	1,702	2,842	8,546	10,378	256,896
I 卸売業、小売業	3,380	7,503	33,712	24,402	1,002,387
J 金融業、保険業	282	397	4,275	2,325	124,950
K 不動産業、物品賃貸業	511	1,064	4,852	4,003	146,899
L 学術研究、専門・技術サービス業	1,729	2,783	5,126	3,250	146,694
M 宿泊業、飲食サービス業	2,105	4,194	15,464	9,718	415,766
N 生活関連サービス業、娯楽業	652	1,494	5,627	3,640	169,344
O 教育、学習支援業	5,366	8,586	13,228	5,663	143,651
P 医療、福祉	6,124	10,588	27,990	15,495	574,571
Q 複合サービス事業	48	114	796	301	21,080
R サービス業(他に分類されないもの)	346	1,286	9,527	6,704	409,812

データ名	半径2km	半径3km	半径5km	茨木市	大阪府
従業者規模別 (事業所数)					
1~4人	583	1,355	5,684	5,108	220,240
5~9人	249	569	2,341	1,816	78,768
10~19人	203	419	1,628	1,168	47,879
20~29人	87	157	580	434	18,039
30人以上	154	270	989	704	25,989
出向・派遣従業者のみ	8	23	90	49	2,025

データ名	半径2km	半径3km	半径5km	茨木市	大阪府
従業者規模別 (従業者数)					
1~4人	1,265	2,967	12,427	10,736	477,134
5~9人	1,647	3,752	15,423	11,964	516,481
10~19人	2,718	5,646	21,981	15,846	647,503
20~29人	2,038	3,682	13,839	10,294	429,026
30人以上	17,283	29,918	84,469	53,484	2,322,995

人口増減



R02-H27人口増減	
Blue	-498以上 ~ 94未満
Cyan	94以上 ~ 686未満
Light Green	686以上 ~ 1278未満
Yellow	1278以上 ~ 1870未満
Red	1870以上

世帯数増減



R02-H27世帯数増減	
Blue	-183以上 ~ 2未満
Cyan	2以上 ~ 187未満
Light Green	187以上 ~ 372未満
Yellow	372以上 ~ 557未満
Red	557以上

男増減



R02-H27男増減	
Blue	-251以上 ~ 49未満
Cyan	49以上 ~ 349未満
Light Green	349以上 ~ 649未満
Yellow	649以上 ~ 949未満
Red	949以上

女増減



R02-H27女増減	
Blue	-247以上 ~ 45未満
Cyan	45以上 ~ 337未満
Light Green	337以上 ~ 629未満
Yellow	629以上 ~ 921未満
Red	921以上