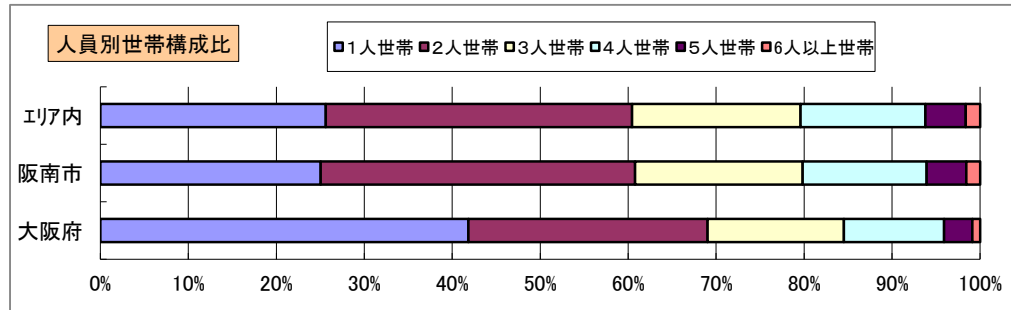
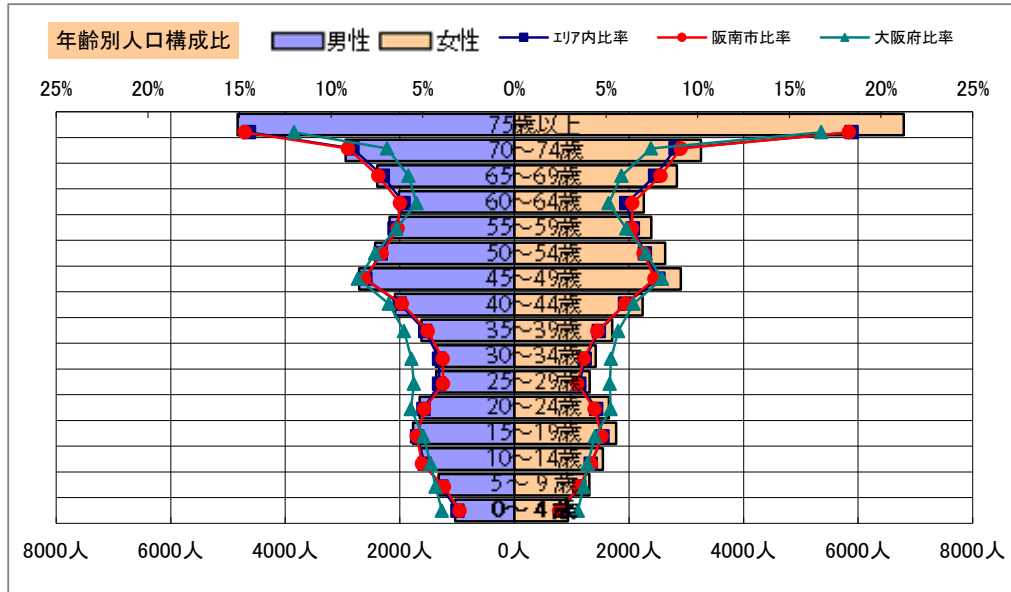


基本分析

調査地点 大阪府阪南市貝掛 エリア範囲 半径2km 半径3km 半径5km



データ名	人口				
	半径2km	半径3km	半径5km	阪南市	大阪府
人口総数	17,400	36,898	70,686	51,254	8,837,685
男人口	8,328	17,403	33,531	24,250	4,235,956
女人口	9,072	19,494	37,156	27,004	4,601,729

75歳以上	3,018	6,188	11,630	8,481	1,243,742
70~74	1,654	3,276	6,202	4,645	618,732
65~69	1,446	2,796	5,231	3,946	499,249
60~64	1,178	2,357	4,273	3,243	448,981
55~59	1,127	2,406	4,567	3,268	538,085
50~54	1,179	2,593	5,066	3,657	633,679
45~49	1,290	2,920	5,615	4,047	711,919
40~44	1,034	2,250	4,321	3,118	572,362
35~39	791	1,679	3,328	2,367	501,482
30~34	633	1,382	2,787	1,964	467,024
25~29	554	1,295	2,681	1,865	457,956
20~24	749	1,652	3,308	2,371	467,195
15~19	899	1,962	3,546	2,570	400,821
10~14	753	1,715	3,176	2,350	366,145
5~9	589	1,330	2,636	1,883	345,940
0~4	451	1,010	1,971	1,382	317,414

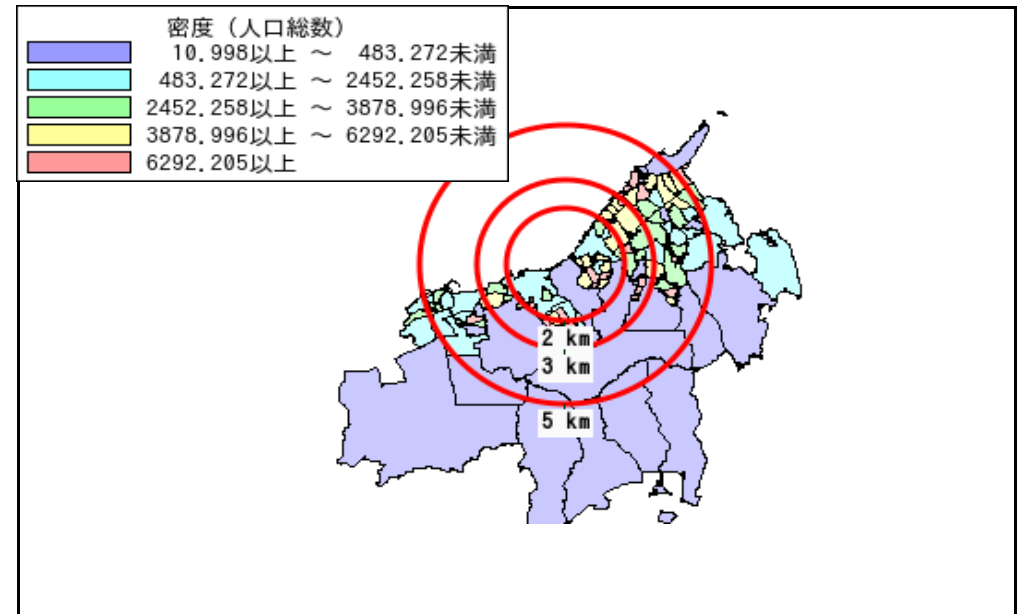
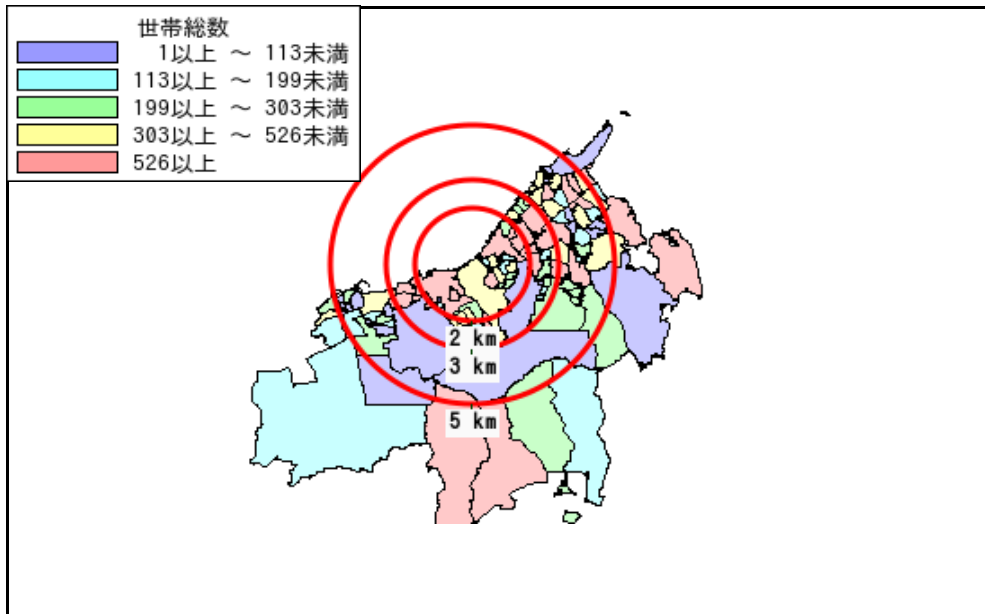
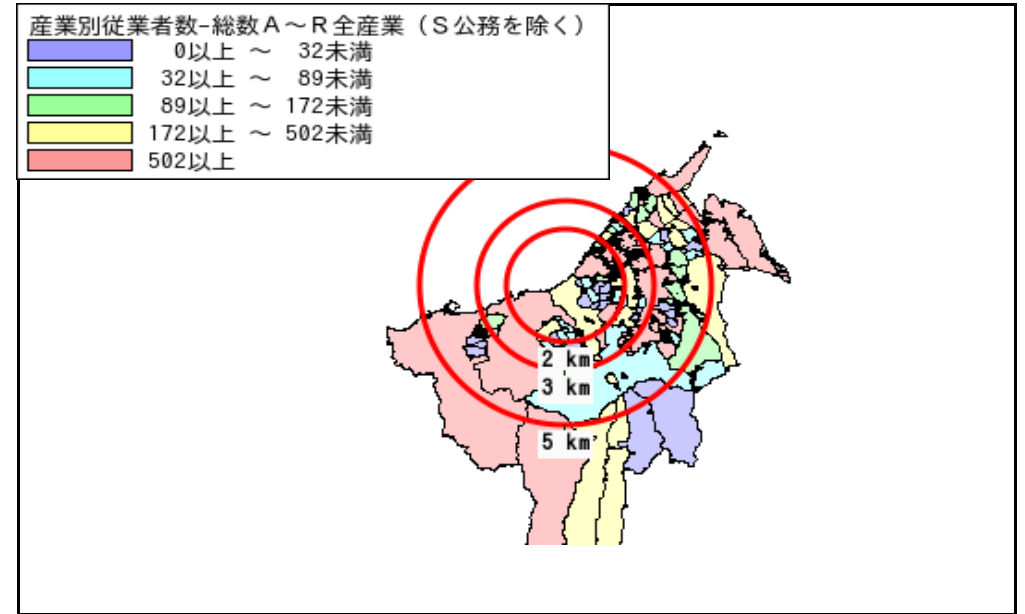
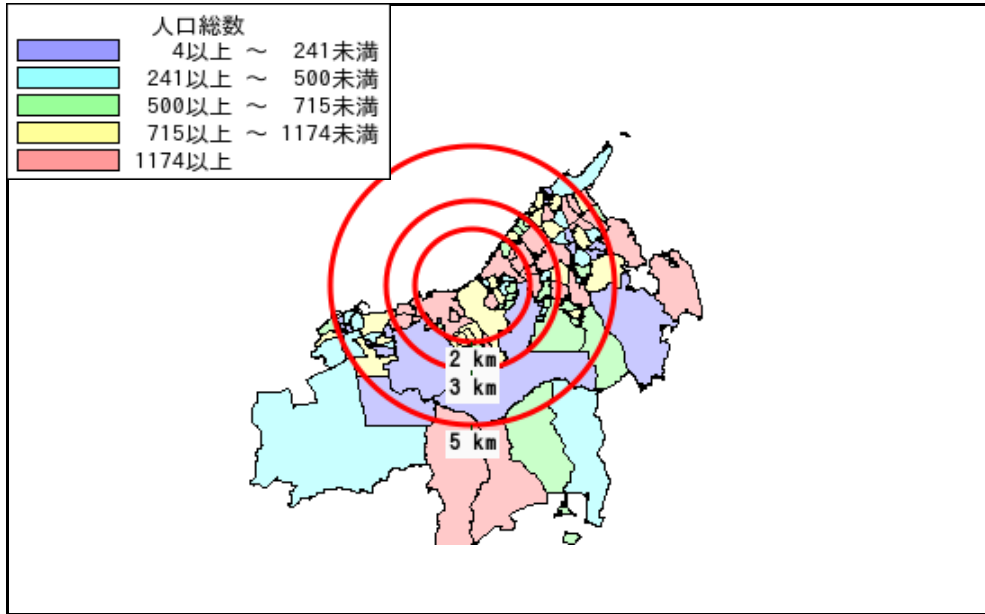
年少人口(0歳~14歳)	1,793	4,055	7,782	5,615	1,029,499
生産年齢人口(15歳~64歳)	9,434	20,494	39,494	28,470	5,199,504
老年人口(65歳以上)	6,118	12,261	23,063	17,072	2,361,723
15歳以上就業者数	6,932	14,888	28,726	20,661	3,635,394
後期高齢者数(75歳以上)	3,018	6,188	11,630	8,481	1,243,742

データ名	世帯数				
	半径2km	半径3km	半径5km	阪南市	大阪府
一般世帯総数	7,043	14,881	28,400	20,732	4,126,995
単身世帯	1,647	3,721	7,281	5,190	1,727,107
2人以上世帯	5,396	11,160	21,119	15,542	2,399,888
核家族世帯	4,934	10,176	19,132	14,170	2,192,989
夫婦のみの世帯	2,126	4,067	7,390	5,636	774,121
夫婦と子供から成る世帯	2,103	4,549	8,638	6,286	1,020,391
6歳未満世帯員のいる世帯	439	954	1,881	1,315	296,413
65歳以上世帯員のいる世帯	3,883	7,779	14,603	10,881	1,568,487
持ち家世帯	6,180	12,075	22,604	16,536	2,249,351
民営借家世帯	690	1,771	3,612	2,315	1,371,914

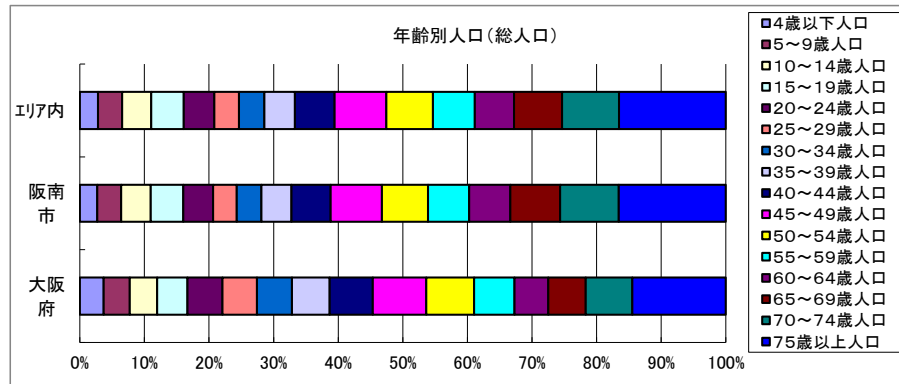
周辺地図



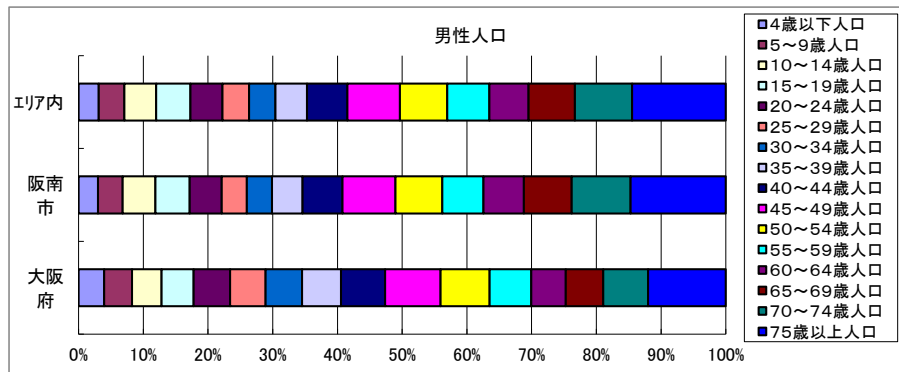
かかる小地域



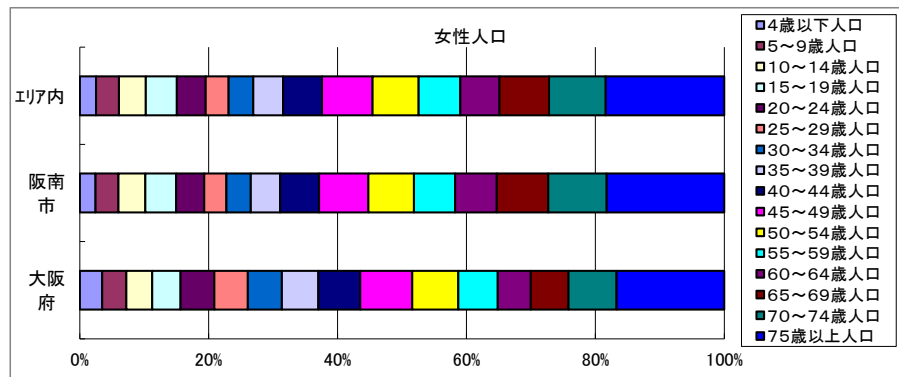
年齢別人口



データ名	半径2km	半径3km	半径5km	阪南市	大阪府
総人口	17,400	36,898	70,686	51,254	8,837,685
4歳以下人口	451	1,010	1,971	1,382	317,414
5～9歳人口	589	1,330	2,636	1,883	345,940
10～14歳人口	753	1,715	3,176	2,350	366,145
15～19歳人口	899	1,962	3,546	2,570	400,821
20～24歳人口	749	1,652	3,308	2,371	467,195
25～29歳人口	554	1,295	2,681	1,865	457,956
30～34歳人口	633	1,382	2,787	1,964	467,024
35～39歳人口	791	1,679	3,328	2,367	501,482
40～44歳人口	1,034	2,250	4,321	3,118	572,362
45～49歳人口	1,290	2,920	5,615	4,047	711,919
50～54歳人口	1,179	2,593	5,066	3,657	633,679
55～59歳人口	1,127	2,406	4,567	3,268	538,085
60～64歳人口	1,178	2,357	4,273	3,243	448,981
65～69歳人口	1,446	2,796	5,231	3,946	499,249
70～74歳人口	1,654	3,276	6,202	4,645	618,732
75歳以上人口	3,018	6,188	11,630	8,481	1,243,742

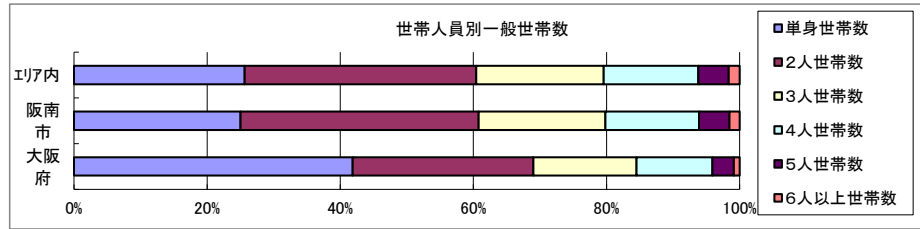


データ名	半径2km	半径3km	半径5km	阪南市	大阪府
男性総人口	8,328	17,403	33,531	24,250	4,235,956
4歳以下人口	237	535	1,037	722	162,354
5～9歳人口	295	659	1,326	930	176,474
10～14歳人口	397	892	1,634	1,221	187,534
15～19歳人口	483	993	1,769	1,287	203,718
20～24歳人口	361	813	1,657	1,191	231,542
25～29歳人口	280	642	1,368	941	224,908
30～34歳人口	309	668	1,369	944	230,653
35～39歳人口	387	809	1,623	1,144	247,335
40～44歳人口	501	1,068	2,086	1,487	280,736
45～49歳人口	620	1,425	2,712	1,984	350,481
50～54歳人口	565	1,236	2,434	1,754	311,958
55～59歳人口	541	1,150	2,179	1,540	264,101
60～64歳人口	539	1,086	2,017	1,508	218,762
65～69歳人口	665	1,286	2,394	1,795	237,306
70～74歳人口	788	1,540	2,948	2,198	284,877
75歳以上人口	1,336	2,566	4,832	3,562	493,162



データ名	半径2km	半径3km	半径5km	阪南市	大阪府
女性総人口	9,072	19,494	37,156	27,004	4,601,729
4歳以下人口	214	475	933	660	155,060
5～9歳人口	294	671	1,310	953	169,466
10～14歳人口	356	822	1,542	1,129	178,611
15～19歳人口	416	969	1,777	1,283	197,103
20～24歳人口	388	839	1,651	1,180	235,653
25～29歳人口	274	653	1,313	924	233,048
30～34歳人口	324	714	1,418	1,020	236,371
35～39歳人口	405	869	1,705	1,223	254,147
40～44歳人口	533	1,183	2,235	1,631	291,626
45～49歳人口	671	1,495	2,904	2,063	361,438
50～54歳人口	614	1,357	2,633	1,903	321,721
55～59歳人口	586	1,255	2,388	1,728	273,984
60～64歳人口	639	1,271	2,256	1,735	230,219
65～69歳人口	781	1,511	2,837	2,151	261,943
70～74歳人口	866	1,736	3,254	2,447	333,855
75歳以上人口	1,682	3,622	6,798	4,919	750,580

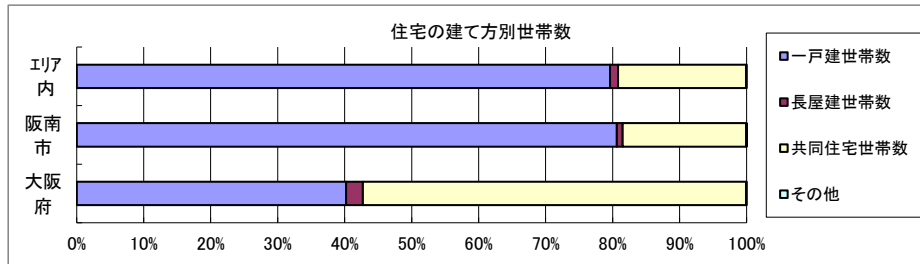
世帯数



データ名	半径2km	半径3km	半径5km	阪南市	大阪府	
一般世帯総数	7,043	14,881	28,400	20,732	4,126,995	
世帯人員別	単身世帯数	1,647	3,721	7,281	5,190	1,727,107
	2人世帯数	2,684	5,301	9,884	7,412	1,121,971
	3人世帯数	1,323	2,836	5,437	3,946	638,834
	4人世帯数	975	2,121	4,033	2,922	470,392
	5人世帯数	301	675	1,301	942	133,140
	6人以上世帯数	113	227	464	320	35,551

親族のみの世帯	5,355	11,058	20,905	15,399	2,350,796
核家族世帯	4,934	10,176	19,132	14,170	2,192,989
その他の親族世帯	421	882	1,772	1,229	157,807

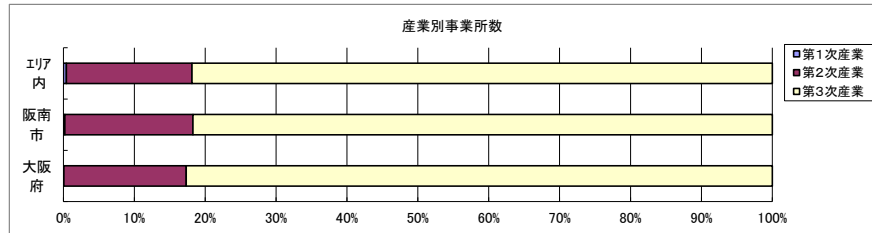
6歳未満世帯員のいる世帯	439	954	1,881	1,315	296,413
18歳未満世帯員のいる世帯	1,315	2,964	5,624	4,052	749,041
65歳以上世帯員のいる世帯	3,883	7,779	14,603	10,881	1,568,487



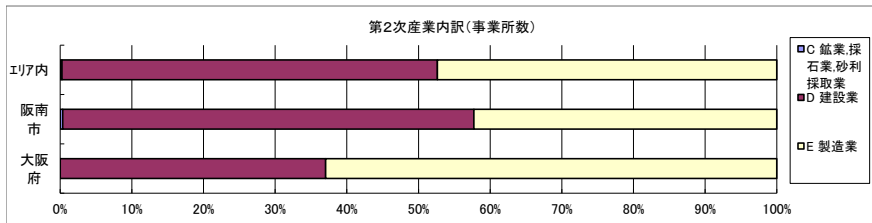
データ名	半径2km	半径3km	半径5km	阪南市	大阪府	
主世帯数	6,944	14,658	27,954	20,417	4,045,691	
住宅形態	一戸建世帯数	6,162	11,985	22,253	16,460	1,626,462
	長屋建世帯数	46	130	338	180	102,115
	共同住宅世帯数	734	2,537	5,342	3,769	2,313,875
	1～2階建て	379	913	1,807	1,195	202,287
	3～5階建て	207	1,275	2,567	2,154	784,129
	6～10階建て	92	217	427	288	669,644
	11階建て以上	55	132	541	132	657,815
	その他	2	5	21	8	3,239

データ名	半径2km	半径3km	半径5km	阪南市	大阪府	
住宅に住む一般世帯	7,017	14,809	28,244	20,631	4,090,622	
持ち家形態	持ち家世帯数	6,180	12,075	22,604	16,536	2,249,351
	民営の借家世帯数	690	1,771	3,612	2,315	1,371,914

経済センサス

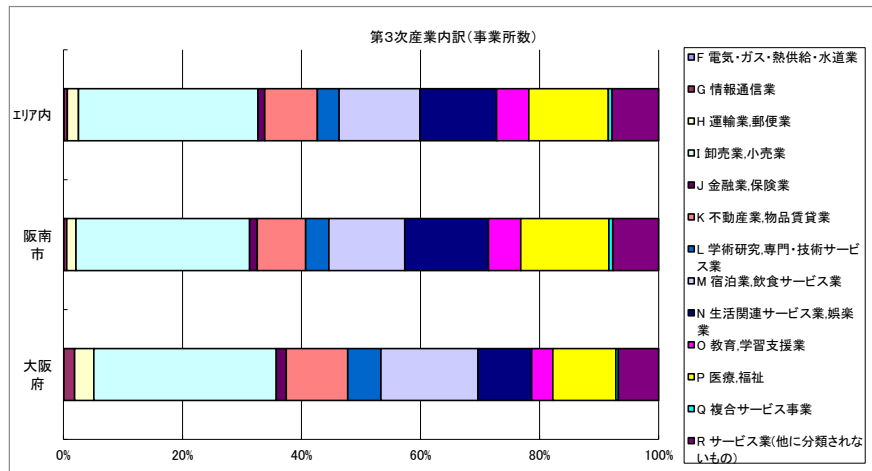


データ名	半径2km	半径3km	半径5km	阪南市	大阪府
全産業事業所数 (S公務を除く)	397	975	2,241	1,506	392,940
第1次産業	1	2	9	3	292
第2次産業	81	176	397	272	67,782
第3次産業	315	798	1,833	1,231	324,866



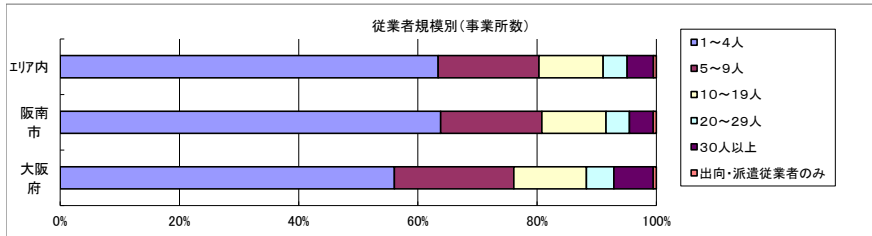
データ名	半径2km	半径3km	半径5km	阪南市	大阪府
第2次産業内訳 (事業所数)					
C 鉱業、採石業、砂利採取業	0	0	1	1	13
D 建設業	49	107	208	156	25,089
E 製造業	32	69	188	115	42,680

データ名	半径2km	半径3km	半径5km	阪南市	大阪府
第2次産業内訳 (従業者数)					
C 鉱業、採石業、砂利採取業	0	0	3	4	132
D 建設業	251	501	985	732	222,338
E 製造業	594	938	3,416	1,502	604,086



データ名	半径2km	半径3km	半径5km	阪南市	大阪府
第3次産業内訳 (事業所数)					
F 電気・ガス・熱供給・水道業	1	1	2	1	229
G 情報通信業	0	3	10	6	5,842
H 運輸業、郵便業	4	11	34	19	10,489
I 卸売業、小売業	90	235	553	359	99,597
J 金融業、保険業	4	10	21	16	5,442
K 不動産業、物品賃貸業	36	71	162	100	33,574
L 学術研究、専門・技術サービス業	17	32	67	48	18,083
M 宿泊業、飲食サービス業	29	96	249	157	52,979
N 生活関連サービス業、娯楽業	37	106	236	173	29,366
O 教育、学習支援業	11	45	99	67	11,546
P 医療、福祉	51	120	245	182	34,357
Q 複合サービス事業	3	5	11	8	1,380
R サービス業(他に分類されないもの)	32	63	144	95	21,982

データ名	半径2km	半径3km	半径5km	阪南市	大阪府
第3次産業内訳 (従業者数)					
F 電気・ガス・熱供給・水道業	9	9	69	9	12,504
G 情報通信業	6	20	64	54	139,601
H 運輸業、郵便業	99	175	578	281	256,896
I 卸売業、小売業	694	1,620	3,763	2,364	1,002,387
J 金融業、保険業	37	136	297	214	124,950
K 不動産業、物品賃貸業	62	136	356	207	146,899
L 学術研究、専門・技術サービス業	52	104	258	154	146,694
M 宿泊業、飲食サービス業	247	656	1,654	1,003	415,766
N 生活関連サービス業、娯楽業	85	359	912	639	169,344
O 教育、学習支援業	84	255	538	379	143,651
P 医療、福祉	693	1,894	3,897	3,032	574,571
Q 複合サービス事業	83	139	209	153	21,080
R サービス業(他に分類されないもの)	134	272	773	424	409,812



データ名	半径2km	半径3km	半径5km	阪南市	大阪府
従業者規模別 (事業所数)					
1~4人	254	628	1,420	961	220,240
5~9人	61	163	379	256	78,768
10~19人	38	99	241	162	47,879
20~29人	23	43	90	59	18,039
30人以上	20	39	99	60	25,989
出向・派遣従業者のみ	1	4	11	8	2,025

データ名	半径2km	半径3km	半径5km	阪南市	大阪府
従業者規模別 (従業者数)					
1~4人	526	1,322	2,969	2,027	477,134
5~9人	387	1,055	2,488	1,665	516,481
10~19人	508	1,324	3,286	2,175	647,503
20~29人	544	994	2,110	1,374	429,026
30人以上	1,167	2,531	6,995	3,924	2,322,995

人口増減



R02-H27人口増減	
Blue	-267以上 ~ -151未満
Cyan	-151以上 ~ -35未満
Light Green	-35以上 ~ 81未満
Yellow	81以上 ~ 197未満
Red	197以上

世帯数増減



R02-H27世帯数増減	
Blue	-103以上 ~ -65未満
Cyan	-65以上 ~ -27未満
Light Green	-27以上 ~ 11未満
Yellow	11以上 ~ 49未満
Red	49以上

男増減



R02-H27男増減	
Dark Blue	-136以上 ~ -76未満
Light Blue	-76以上 ~ -16未満
Green	-16以上 ~ 44未満
Yellow	44以上 ~ 104未満
Red	104以上

女増減



R02-H27女増減	
Dark Blue	-138以上 ~ -72未満
Light Blue	-72以上 ~ -6未満
Green	-6以上 ~ 60未満
Yellow	60以上 ~ 126未満
Red	126以上