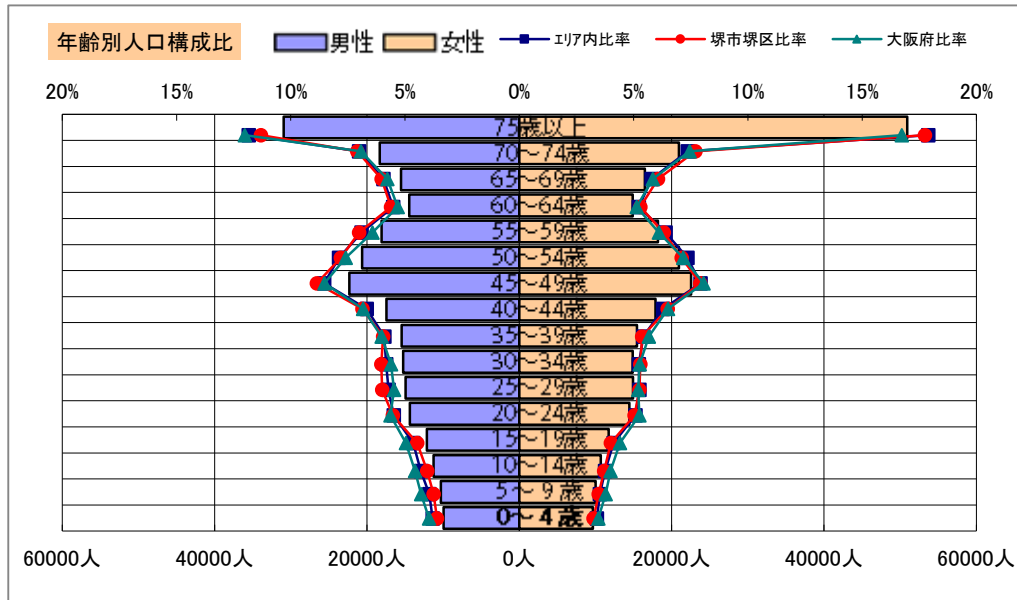


基本分析

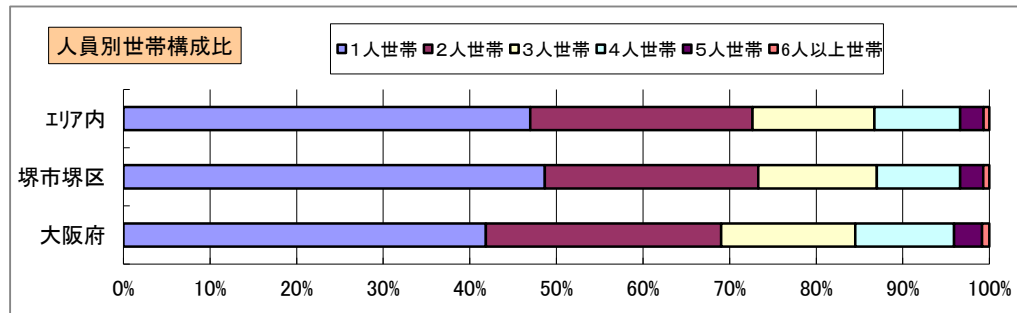
調査地点 大阪府堺市堺区海山町五丁 エリア範囲 半径2km 半径3km 半径5km



データ名	人口				
	半径2km	半径3km	半径5km	堺市堺区	大阪府
人口総数	86,717	205,227	564,717	148,682	8,837,685
男人口	42,856	100,880	271,093	73,620	4,235,956
女人口	43,862	104,347	293,624	75,062	4,601,729

75歳以上	11,715	29,071	81,848	20,809	1,243,742
70～74歳	6,185	14,458	39,284	10,568	618,732
65～69歳	5,024	11,788	32,014	8,638	499,249
60～64歳	4,517	10,813	29,327	7,784	448,981
55～59歳	5,313	13,179	36,264	9,505	538,085
50～54歳	6,268	14,962	41,556	10,638	633,679
45～49歳	7,048	16,263	44,880	11,969	711,919
40～44歳	5,692	12,996	35,354	9,536	572,362
35～39歳	4,774	11,020	30,898	8,088	501,482
30～34歳	4,698	10,955	30,129	8,087	467,024
25～29歳	4,712	11,004	29,884	8,027	457,956
20～24歳	4,664	10,815	28,807	7,541	467,195
15～19歳	3,551	8,512	23,886	6,042	400,821
10～14歳	3,305	7,706	21,951	5,525	366,145
5～9歳	2,964	7,083	20,304	5,155	345,940
0～4歳	2,888	6,740	19,582	4,887	317,414

年少人口(0歳～14歳)	9,156	21,529	61,837	15,567	1,029,499
生産年齢人口(15歳～64歳)	51,238	120,519	330,985	87,217	5,199,504
老年人口(65歳以上)	22,924	55,317	153,146	40,015	2,361,723
15歳以上就業者数※	-	-	-	-	-
後期高齢者数(75歳以上)	11,715	29,071	81,848	20,809	1,243,742

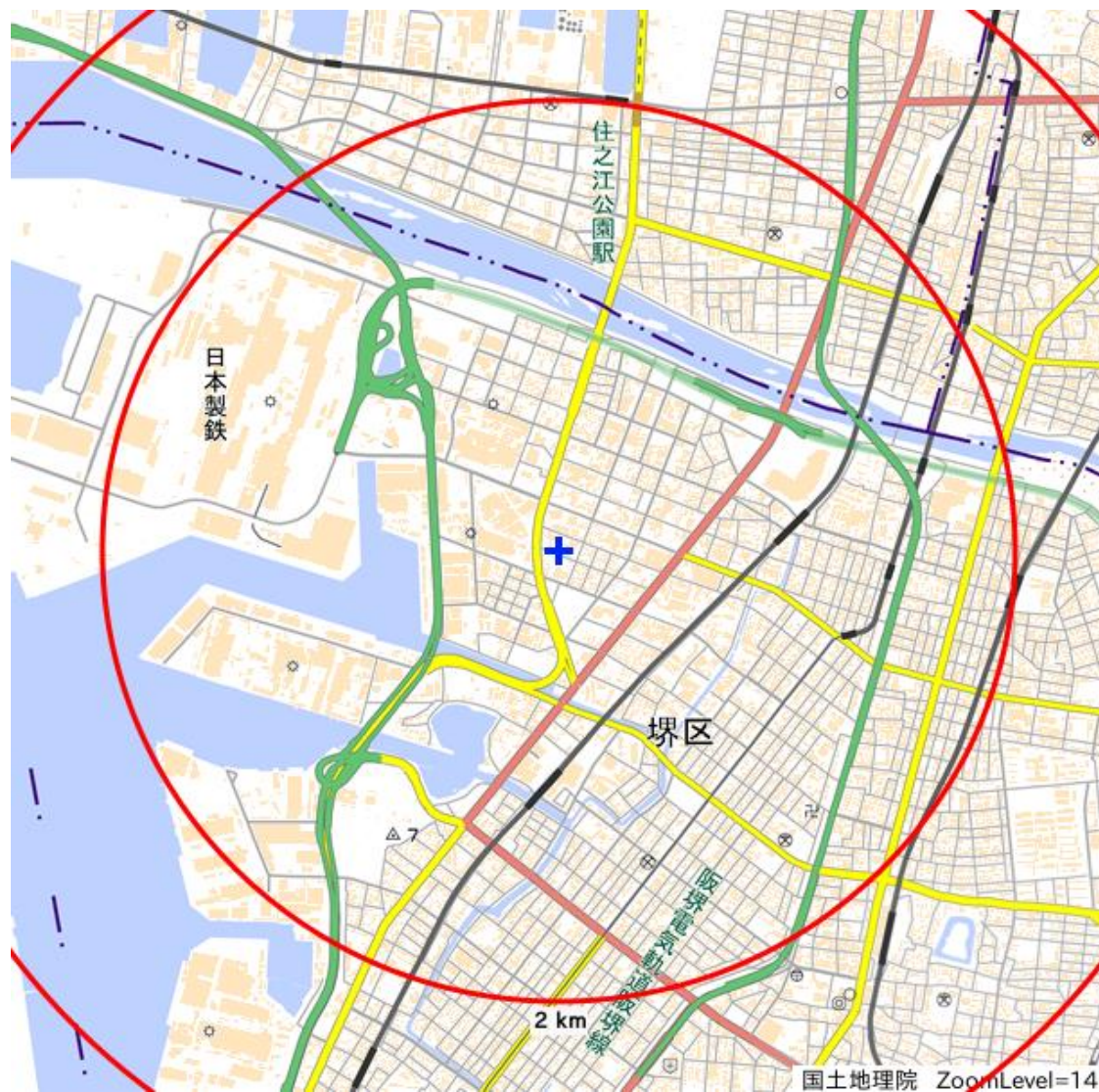


データ名	世帯数				
	半径2km	半径3km	半径5km	堺市堺区	大阪府
一般世帯総数	44,112	102,883	278,914	73,687	4,126,995
単身世帯	21,854	50,504	131,028	35,866	1,727,107
2人以上世帯	22,258	52,379	147,886	37,821	2,399,888
核家族世帯	20,530	48,109	136,058	34,569	2,192,989
夫婦のみの世帯	7,340	16,931	47,852	12,314	774,121
夫婦と子供から成る世帯	9,190	21,464	60,963	15,565	1,020,391
6歳未満世帯員のいる世帯	2,750	6,341	18,320	4,612	296,413
65歳以上世帯員のいる世帯	15,747	38,141	105,657	27,171	1,568,487
持ち家世帯	21,658	50,173	130,333	36,713	2,249,351
民営借家世帯	15,545	38,214	105,411	26,474	1,371,914


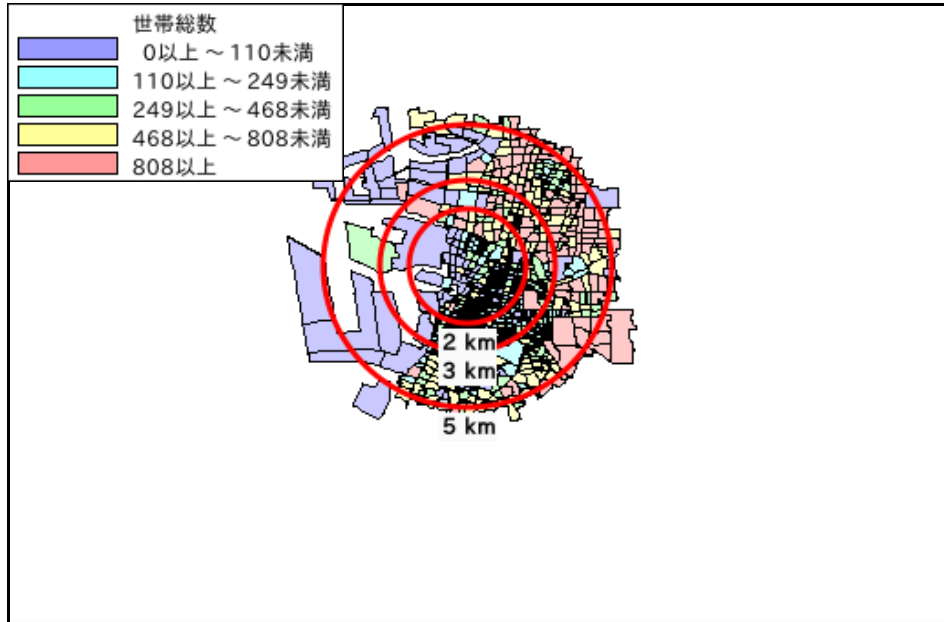
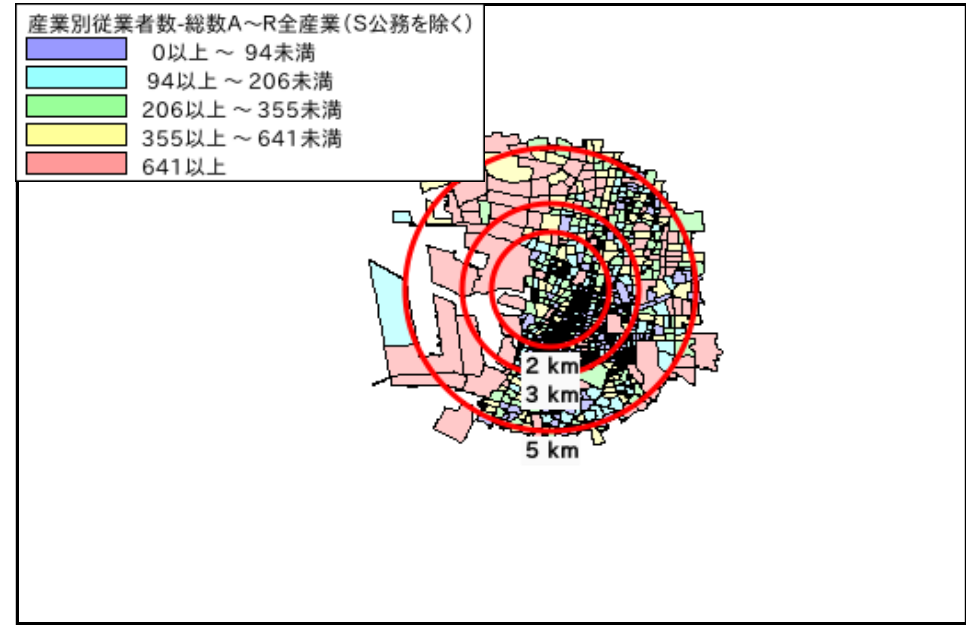
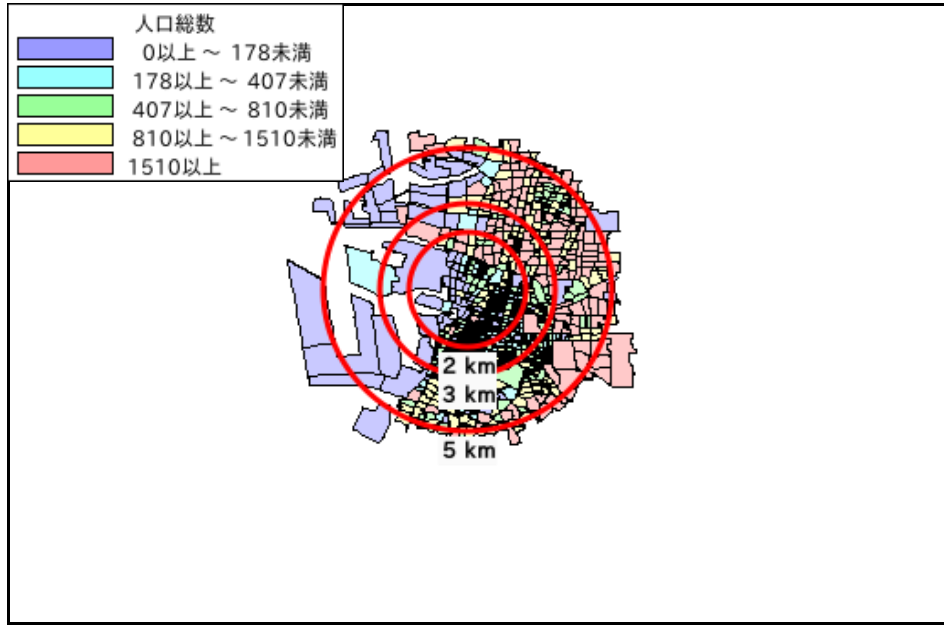
令和2年国勢調査

※令和2年国勢調査については、就業状態等基本集計の公開後反映されます。

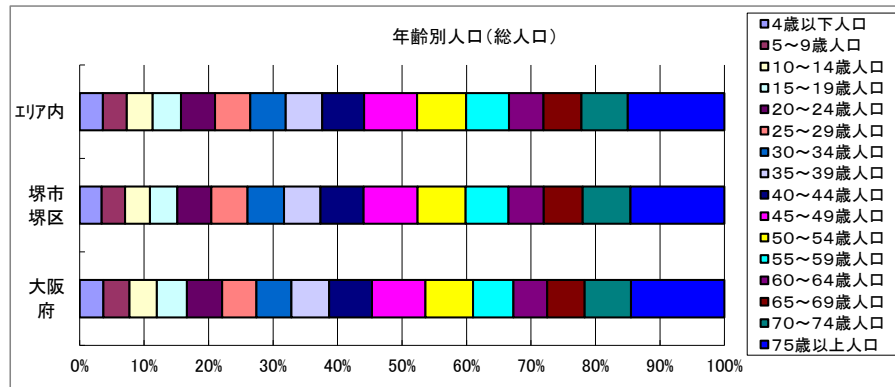
周辺地図



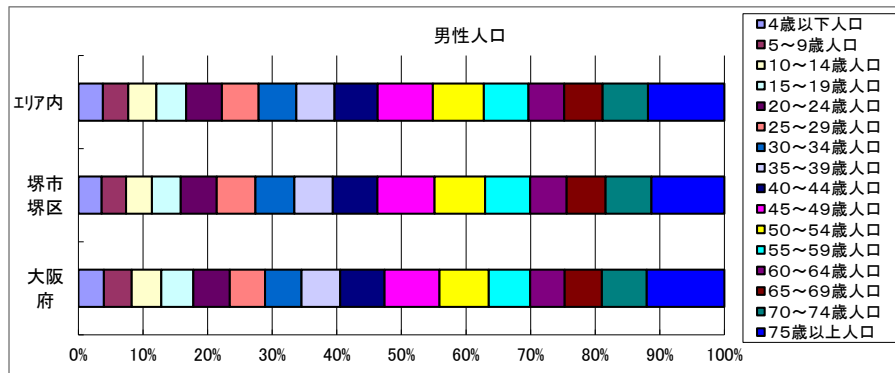
かかる小地域



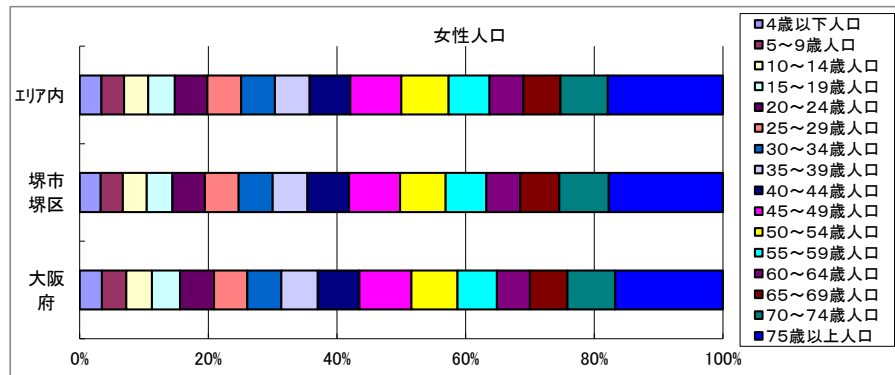
年齢別人口



データ名	半径2km	半径3km	半径5km	堺市堺区	大阪府
総人口	86,717	205,227	564,717	148,682	8,837,685
4歳以下人口	2,888	6,740	19,582	4,887	317,414
5～9歳人口	2,964	7,083	20,304	5,155	345,940
10～14歳人口	3,305	7,706	21,951	5,525	366,145
15～19歳人口	3,551	8,512	23,886	6,042	400,821
20～24歳人口	4,664	10,815	28,807	7,541	467,195
25～29歳人口	4,712	11,004	29,884	8,027	457,956
30～34歳人口	4,698	10,955	30,129	8,087	467,024
35～39歳人口	4,774	11,020	30,898	8,088	501,482
40～44歳人口	5,692	12,996	35,354	9,536	572,362
45～49歳人口	7,048	16,263	44,880	11,969	711,919
50～54歳人口	6,268	14,962	41,556	10,638	633,679
55～59歳人口	5,313	13,179	36,264	9,505	538,085
60～64歳人口	4,517	10,813	29,327	7,784	448,981
65～69歳人口	5,024	11,788	32,014	8,638	499,249
70～74歳人口	6,185	14,458	39,284	10,568	618,732
75歳以上人口	11,715	29,071	81,848	20,809	1,243,742

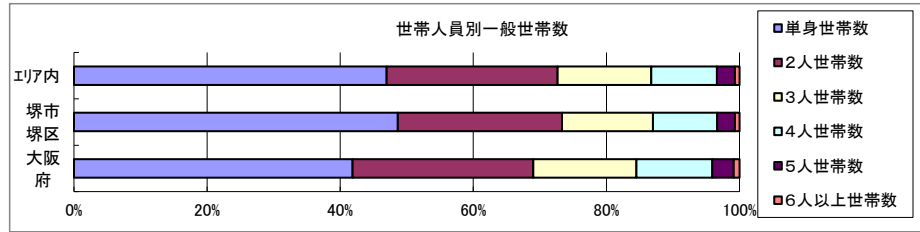


データ名	半径2km	半径3km	半径5km	堺市堺区	大阪府
男性総人口	42,856	100,880	271,093	73,620	4,235,956
4歳以下人口	1,504	3,441	9,925	2,532	162,354
5～9歳人口	1,527	3,630	10,295	2,643	176,474
10～14歳人口	1,709	3,951	11,279	2,833	187,534
15～19歳人口	1,853	4,376	12,153	3,141	203,718
20～24歳人口	2,422	5,501	14,369	3,890	231,542
25～29歳人口	2,507	5,725	14,948	4,217	224,908
30～34歳人口	2,411	5,696	15,252	4,246	230,653
35～39歳人口	2,483	5,751	15,448	4,192	247,335
40～44歳人口	2,859	6,578	17,465	4,830	280,736
45～49歳人口	3,617	8,358	22,324	6,234	350,481
50～54歳人口	3,261	7,660	20,627	5,489	311,958
55～59歳人口	2,695	6,708	18,066	4,929	264,101
60～64歳人口	2,270	5,448	14,454	3,951	218,762
65～69歳人口	2,426	5,836	15,550	4,238	237,306
70～74歳人口	2,913	6,851	18,324	4,986	284,877
75歳以上人口	4,493	11,067	30,949	7,949	493,162



データ名	半径2km	半径3km	半径5km	堺市堺区	大阪府
女性総人口	43,862	104,347	293,624	75,062	4,601,729
4歳以下人口	1,383	3,298	9,657	2,355	155,060
5～9歳人口	1,437	3,452	10,009	2,512	169,466
10～14歳人口	1,596	3,755	10,672	2,692	178,611
15～19歳人口	1,698	4,136	11,732	2,901	197,103
20～24歳人口	2,241	5,314	14,438	3,651	235,653
25～29歳人口	2,204	5,279	14,936	3,810	233,048
30～34歳人口	2,288	5,259	14,877	3,841	236,371
35～39歳人口	2,292	5,269	15,449	3,896	254,147
40～44歳人口	2,834	6,418	17,888	4,706	291,626
45～49歳人口	3,431	7,904	22,556	5,735	361,438
50～54歳人口	3,007	7,303	20,929	5,149	321,721
55～59歳人口	2,618	6,471	18,198	4,576	273,984
60～64歳人口	2,247	5,365	14,873	3,833	230,219
65～69歳人口	2,598	5,951	16,464	4,400	261,943
70～74歳人口	3,272	7,608	20,960	5,582	333,855
75歳以上人口	7,222	18,004	50,899	12,860	750,580

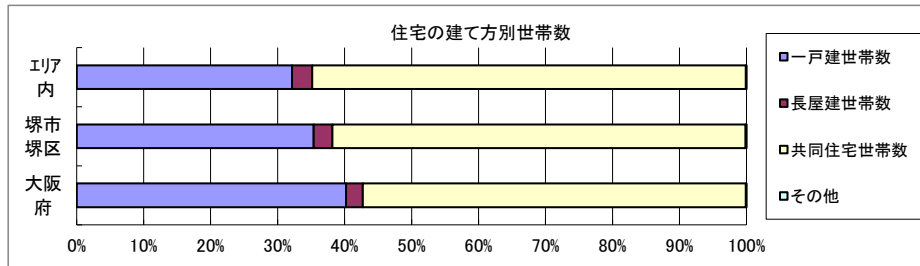
世帯数



データ名	半径2km	半径3km	半径5km	堺市堺区	大阪府	
一般世帯総数	44,112	102,883	278,914	73,687	4,126,995	
世帯人員別	単身世帯数	21,854	50,504	131,028	35,866	1,727,107
	2人世帯数	10,866	25,396	71,618	18,158	1,121,971
	3人世帯数	5,890	13,883	39,249	10,074	638,834
	4人世帯数	4,060	9,622	27,595	7,111	470,392
	5人世帯数	1,160	2,755	7,502	1,961	133,140
	6人以上世帯数	282	723	1,922	517	35,551

親族世帯	21,905	51,528	145,407	37,246	2,350,796
核家族世帯	20,530	48,109	136,058	34,569	2,192,989
その他の親族世帯	1,375	3,419	9,349	2,677	157,807

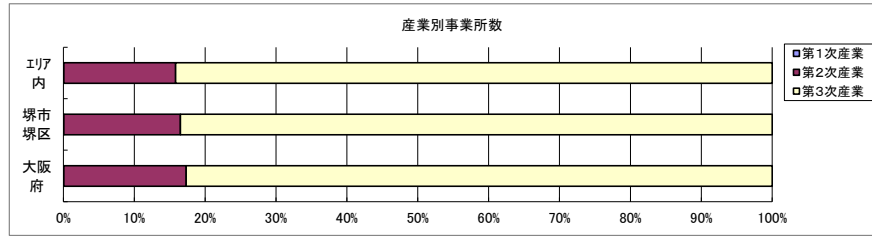
6歳未満世帯員のいる世帯	2,750	6,341	18,320	4,612	296,413
18歳未満世帯員のいる世帯	6,769	15,843	45,713	11,466	749,041
65歳以上世帯員のいる世帯	15,747	38,141	105,657	27,171	1,568,487



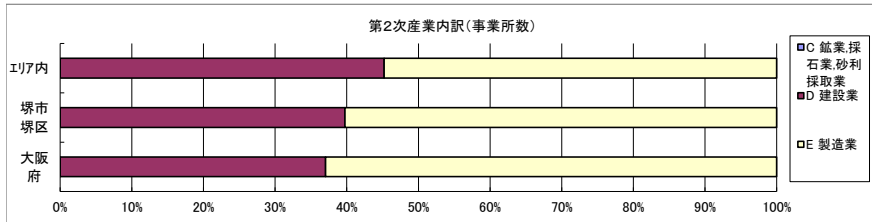
データ名	半径2km	半径3km	半径5km	堺市堺区	大阪府	
主世帯数	42,731	100,240	273,068	71,288	4,045,691	
住宅形態	一戸建世帯数	11,910	33,316	87,805	25,234	1,626,462
	長屋建世帯数	949	3,034	8,179	1,974	102,115
	共同住宅世帯数	29,828	63,789	176,863	43,983	2,313,875
	1～2階建て	2,026	4,699	12,840	4,735	202,287
	3～5階建て	9,520	24,125	71,887	17,009	784,129
	6～10階建て	7,625	16,619	49,880	10,084	669,644
	11階建て以上	10,658	18,345	42,256	12,155	657,815
	その他	43	101	220	97	3,239

データ名	半径2km	半径3km	半径5km	堺市堺区	大阪府
住宅に住む一般世帯	43,255	101,455	276,043	72,068	4,090,622
持ち家世帯数	21,658	50,173	130,333	36,713	2,249,351
民営の借家世帯数	15,545	38,214	105,411	26,474	1,371,914

経済センサス

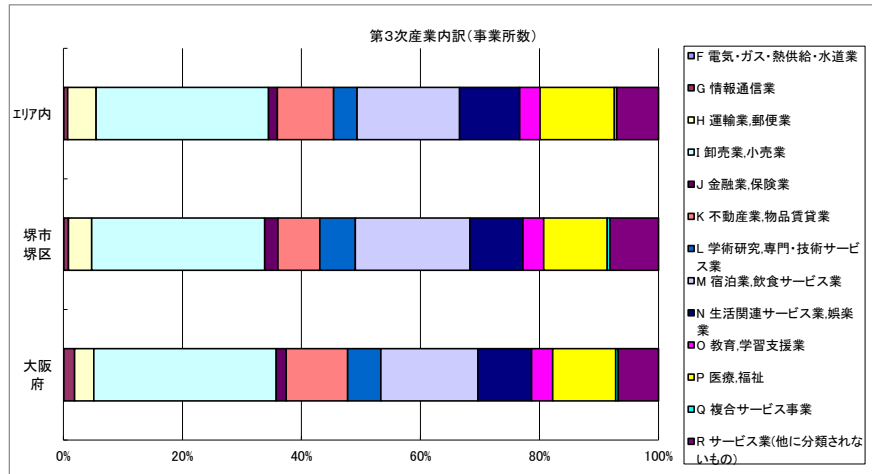


データ名	半径2km	半径3km	半径5km	堺市堺区	大阪府
全産業事業所数 (S公務を除く)	4,410	9,724	23,425	8,026	392,940
第1次産業	0	3	12	4	292
第2次産業	841	1,550	3,698	1,321	67,782
第3次産業	3,568	8,171	19,714	6,701	324,866



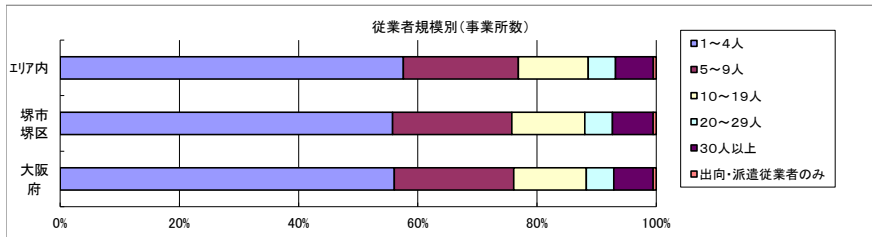
データ名	半径2km	半径3km	半径5km	堺市堺区	大阪府
第2次産業内訳 (事業所数)					
C 鉱業、採石業、砂利採取業	0	0	0	0	13
D 建設業	310	692	1,672	525	25,089
E 製造業	531	858	2,026	796	42,680

データ名	半径2km	半径3km	半径5km	堺市堺区	大阪府
第2次産業内訳 (従業者数)					
C 鉱業、採石業、砂利採取業	0	0	0	0	132
D 建設業	3,585	6,550	13,967	5,315	222,338
E 製造業	9,400	14,813	40,480	18,881	604,086



データ名	半径2km	半径3km	半径5km	堺市堺区	大阪府
第3次産業内訳 (事業所数)					
F 電気・ガス・熱供給・水道業	4	7	13	4	229
G 情報通信業	32	59	128	52	5,842
H 運輸業、郵便業	168	351	941	263	10,489
I 卸売業、小売業	1,131	2,415	5,713	1,948	99,597
J 金融業、保険業	81	167	293	148	5,442
K 不動産業、物品賃貸業	294	667	1,866	471	33,574
L 学術研究、専門・技術サービス業	177	399	774	400	18,083
M 宿泊業、飲食サービス業	663	1,520	3,396	1,291	52,979
N 生活関連サービス業、娯楽業	287	756	1,990	598	29,366
O 教育、学習支援業	75	256	677	234	11,546
P 医療、福祉	324	895	2,457	714	34,357
Q 複合サービス事業	17	35	86	32	1,380
R サービス業(他に分類されないもの)	315	644	1,380	546	21,982

データ名	半径2km	半径3km	半径5km	堺市堺区	大阪府
第3次産業内訳 (従業者数)					
F 電気・ガス・熱供給・水道業	539	791	1,109	520	12,504
G 情報通信業	496	751	1,329	743	139,601
H 運輸業、郵便業	3,856	8,013	22,869	6,514	256,896
I 卸売業、小売業	10,063	19,182	47,961	16,477	1,002,387
J 金融業、保険業	1,614	3,430	5,108	3,279	124,950
K 不動産業、物品賃貸業	1,146	2,392	6,362	1,785	146,899
L 学術研究、専門・技術サービス業	1,343	2,461	5,073	2,746	146,694
M 宿泊業、飲食サービス業	5,292	9,920	22,426	8,678	415,766
N 生活関連サービス業、娯楽業	1,691	3,579	9,106	3,182	169,344
O 教育、学習支援業	440	2,091	8,256	2,125	143,651
P 医療、福祉	4,590	13,469	41,731	13,286	574,571
Q 複合サービス事業	250	470	914	174	21,080
R サービス業(他に分類されないもの)	5,073	8,535	20,083	8,014	409,812



データ名	半径2km	半径3km	半径5km	堺市堺区	大阪府
従業者規模別 (事業所数)					
1~4人	2,358	5,607	13,485	4,477	220,240
5~9人	904	1,899	4,519	1,604	78,768
10~19人	568	1,130	2,749	983	47,879
20~29人	231	445	1,070	373	18,039
30人以上	322	593	1,487	547	25,989
出向・派遣従業者のみ	26	49	115	42	2,025

データ名	半径2km	半径3km	半径5km	堺市堺区	大阪府
従業者規模別 (従業者数)					
1~4人	5,152	11,983	28,597	9,645	477,134
5~9人	5,912	12,381	29,597	10,510	516,481
10~19人	7,748	15,393	37,290	13,382	647,503
20~29人	5,471	10,599	25,403	8,885	429,026
30人以上	25,085	46,117	125,991	49,368	2,322,995

人口増減

※令和2年国勢調査については、地域メッシュ統計の公開後反映されます。

世帯数増減

※令和2年国勢調査については、地域メッシュ統計の公開後反映されます。

男増減

※令和2年国勢調査については、地域メッシュ統計の公開後反映されます。

女増減

※令和2年国勢調査については、地域メッシュ統計の公開後反映されます。